



FEDERACIÓN ESPAÑOLA DE FÚTBOL AMERICANO
CUENTAS ANUALES ABREVIADAS CORRESPONDIENTES AL EJERCICIO 2013

FEDERACION ESPAÑOLA DE FUTBOL AMERICANO

Provenza, 537 Entlo A.

08025 BARCELONA.

E-mail: fefa@fefa.es



ACTIVO BALANCE DE SITUACIÓN ABREVIADO 2013

Balance simplificado

Ejercicio

NÚM. DE LAS CUENTAS	ACTIVO	NOTAS DE LA MEMORIA	EJERCICIO 2013	EJERCICIO 2012
	A) ACTIVO NO CORRIENTE		0,00	0,00
20, (280), (290)	I. Inmovilizado intangible			
21, (281), (2910), (2911), (2912), (2913), (2914), (2915), (2916), (2917), (2918)	II. Inmovilizado material			
22, (282), (292)	III. Inversiones inmobiliarias			
23, (29190), (29191), (29192), (29193), (29194)	IV. Bienes del patrimonio cultural			
2403, 2404, 2413, 2414, 2423, 2424, (2493), (2494), (2933), (2934), (2943), (2944), (2953), (2954)	V. Inversiones en entidades del grupo y asociadas a largo plazo			
2405, 2415, 2425, 250, 251, 252, 253, 254, 2550, 258, (259), 26 (2495), (2935), (2945), (2955), (296), (297), (298), 474	VI. Inversiones financieras a largo plazo			
	B. ACTIVO CORRIENTE		63.284,15	47.031,61
30, 31, 32, 33, 34, 35, 36, (39), 407	I. Existencias		0,00	0,00
	II. Usuarios, patrocinadores y deudores de las actividades y otras cuentas a cobrar	9,1	13.461,17	0,00
440, 441, 442, (447)	1. Usuarios y deudores por ventas o prestación de servicios			
443, (4933), (4934), (4935)	2. Deudores, entidades del grupo asociadas y otras partes vinculadas			
444	3. Patrocinadores			
445, 446, 449, (490)	4. Otros deudores			
460, 464,544	5. Personal			
4700, 4707, 4708, 4709, 471, 472, 473	6. Activos por impuesto corriente y otros créditos con las administraciones públicas	13	13.461,17	
558	7. Fundadores y socios por desembolsos pendientes			
5303, 5304, 5313, 5314, 5323, 5324, 5333, 5334, 5343, 5344, 5353, 5354, (5393), (5394), 5523, 5524, (5933), (5934), (5943), (5944), (5953), (5954)	III. Inversiones en entidades del grupo y asociadas a corto plazo		0,00	0,00
5305, 5315, 5325, 5335, 5345, 5355, 540, 541, 542, 543, 544, 545, 546, 547, 548, (549) (5395), (5935), 551, 5525, 554, 5590, 565, 566, (5945), (5955), (596), (597), (598)	IV. Inversiones financieras a corto plazo		0,00	0,00
480, 567	V. Periodificaciones a corto plazo		0,00	0,00
570, 572, 574, 576	VI. Efectivo y otros activos líquidos equivalentes	9,2	49.822,98	47.031,61
	TOTAL ACTIVO (A+B)		63.284,15	47.031,61



PASIVO BALANCE DE SITUACIÓN ABREVIADO 2013

NÚM. DE LAS CUENTAS	PATRIMONIO NETO Y PASIVO	NOTAS DE LA MEMORIA	EJERCICIO 2013	EJERCICIO 2012
	A) PATRIMONIO NETO		21.444,26	17.261,12
	A-1) Fondoss propios	11	21.444,26	17.261,12
	I. Fondoss dotacionales o fondos sociales	11	0,00	0,00
100, 101	1. Fondoss dotacionales o fondos sociales			
(103), (104)	2. Fondoss dotacionales o fondos sociales pendientes de desembolsar			
102	II. Fondoss especiales			
120, 121	III. Excedentes de ejercicios anteriores	11	17.261,12	
124	IV. Excedentes pendientes de aplicación en actividades estatutarias			
129	V. Excedente del ejercicio (positivo o negativo)	3	4.183,14	17.261,12
118	VI. Aportaciones para compensar pérdidas			
	A-2) Subvenciones, donaciones y legados recibidos y otros ajustes		0,00	0,00
130	1. Subvenciones oficiales de capital			
131	2. Donaciones y legados de capital			
132	3. Otras subvenciones, donaciones y legados			
137	4. Ingresos fiscales a distribuir			
	B) PASIVO NO CORRIENTE		22.300,00	21.520,00
14	I. Provisiones a largo plazo			
	II. Deudas a largo plazo	10	22.300,00	21.520,00
1605, 170	1. Deudas con entidades de crédito			
1615, 1625, 1635, 171, 172, 173, 174, 175, 176, 180, 185, 1603, 1604, 1613, 1614, 1623, 1624, 1633, 1634	2. Otras deudas a largo plazo	10	22.300,00	21.520,00
479	III. Deudas con entidades del grupo y asociados a largo plazo			
181	IV. Pasivos por impuesto diferido			
	V. Periodificaciones a largo plazo			
	C) PASIVO CORRIENTE		19.539,89	8.250,49
499, 529	I. Provisiones a corto plazo		0,00	0,00
	II. Deudas a corto plazo		0,00	0,00
5105, 520, 527	1. Deudas con entidades de crédito			
5115, 5135, 5145, 521, 522, 523, 525, 528, 551, 554, 5525, 5103, 5104, 5113, 5114, 5123, 5124, 5125, 5133, 5134, 5143,	2. Otras deudas a corto plazo			
	III. Deudas con entidades del grupo y asociadas a corto plazo		0,00	0,00
	IV. Credidores por actividades y otras cuentas a pagar	10	19.539,89	8.250,49
400, 401, 403, 404, 405, (406)	1. Proveedores	10	13.554,48	8.250,49
41	2. Credidores varios	10	3.546,05	
465, 466	3. Personal (remuneraciones pendientes de pago)			
475, 476, 477	4. Pasivos por impuesto corriente y otras deudas con las administraciones públicas	13	2.439,36	
448	5. Anticipos de usuarios			
485, 568	V. Periodificaciones a corto plazo		0,00	0,00
	TOTAL PATRIMONIO NETO Y PASIVO (A+B+C)		63.284,15	47.031,61



ANEXO II

CUENTA DE RESULTADOS ABREVIADA 2013

Cuenta de resultados simplificada

Ejercicio		(Debe) Haber		
NÚM. DE LAS CUENTAS		NOTAS DE LA MEMORIA	EJERCICIO 2013	EJERCICIO 2012
	1. Ingresos Por las actividades		264.881,43	52.437,00
700, 705, (706), (708), (709)	a) Ventas y prestaciones de servicios	14	236.577,83	52.437,00
721	b) Ingresos recibidos con carácter periódico			
722, 723	c) Ingresos de promociones, patrocinadores y colaboraciones			
740, 741, 746, (658)	d) Subvenciones, donaciones y otros ingresos	12	28.303,60	
	2. Ayudas concedidas y otros gastos		0,00	0,00
(650), (651), (652), 729	a) Ayudas concedidas			
(653), (654)	b) Gastos por colaboraciones y por el ejercicio del cargo de miembro del órgano de gobierno			
(6930), 71*, 7930	3. Variación de existencias de productos acabados y en curso de fabricación			0,00
73	4. Trabajos realizados por la entidad para su activo			0,00
(600), (601), (602), 606, (607), 608, 609, 61*, (6931), (6932), (6933), 7931, 7932, 7933	5. Aprovisionamientos	14	-26.020,00	-1.185,80
	6. Otros ingresos de las actividades		0,00	0,00
752	a) Ingresos por alquileres			
751, 753, 754, 755, 759	b) Otros ingresos accesorios y otros de gestión corriente			
(64)	7. Gastos de personal	14	-8.889,27	0,00
	8. Otros gastos de explotación	14	-225.872,53	-33.990,08
(620)	a) Servicios exteriores	14	-103.600,93	-33.990,08
(621)	a ₁) Investigación y Desarrollo			
(622)	a ₂) Alquileres y cánones			
(623)	a ₃) Reparaciones y conservación		-11.202,00	
(624)	a ₄) Servicios profesionales independientes		-27.193,65	
(625)	a ₅) Transportes			-280,09
(626)	a ₆) Primas de seguros	14	-46.770,80	-19.551,90
(627)	a ₇) Servicios bancarios	14	-537,07	-53,64
(628)	a ₈) Publicidad, propaganda y relaciones públicas			
(629)	a ₉) Suministros	14		-35,48
(631), (634), 636, 639	a ₁₀) Otros servicios	14	-17.897,41	-15.254,77
(655), (694), (695), 794, 7954	b) Tributos		-11.027,80	
(656), (659)	c) Pérdidas, deterioro y variación de provisiones para operaciones de las actividades			
(68)	d) Otros gastos de gestión corriente		-111.243,80	
725, 726	9. Amortización del inmovilizado			0,00
7951, 7952, 7955, 7956	10. Subvenciones, donaciones y legados traspasados al resultado			0,00
	11. Exceso de provisiones	14	1.920,00	0,00
(690), (691), (692), 790, 791, 792	12. Deterioro y resultado por alienaciones del inmovilizado		0,00	0,00
(670), (671), (672), 770, 771, 772	a) Deterioramientos y pérdidas			
(678), 778	b) Resultados por alienaciones y otros			
	13. Otros resultados		-1.826,11	0,00
	I) RESULTADO DE EXPLOTACIÓN(1+2+3+4+5+6+7+8+9+10+11+12+13)		4.193,52	17.261,12
760, 761, 762, 769	14. Ingresos financieros	14	189,62	0,00
(660), (662), (665), (669)	15. Gastos financieros			
(663), 763	16. Variación de valor razonable en instrumentos financieros			
(668), 768	17. Diferencias de cambio			
(696), (697), (698), (699), 796, 797, 798, 799	18. Deterioro y resultado por alienaciones de instrumentos financieros		0,00	0,00
(666), (667), (673), 766, 773	a) Deterioros y pérdidas			
	b) Resultados por alienaciones y otros			
	II) RESULTADO FINANCIERO (14+15+16+17+18)	14	189,62	0,00
	III) RESULTADO ANTES DE IMPUESTOS (I +II)	3	4.383,14	17.261,12
(6300)*, 6301*, (633), 638	19. Impuestos sobre beneficios	14	-200,00	
	IV) RESULTADO DEL EJERCICIO (III + 19)		4.183,14	17.261,12

* Con signo positivo o negativo, según el saldo.



ESTADOS DE CAMBIOS EN EL PATRIMONIO NETO ABREVIADO

Estado de cambios en el patrimonio neto

Ejercicio

	Nota	Fondos		Excedentes ejercicios anteriores	Excedentes pendientes de destinar a las finalidades estatutarias	Excedente del ejercicio	Aportaciones para compensar pérdidas	Subvenciones, donaciones y legados recibidos	TOTAL
		Total	Pendientes de desembolsar						
A. SALDO, FINAL DEL AÑO 2011									0,00
I. Ajustes por cambios de criterio 2011 y anteriores									0,00
II. Ajustes por errores 2011 y anteriores									0,00
B. SALDO AJUSTADO, INICIO DEL AÑO 2012		0,00	0,00	0,00	0,00	0,00	0,00	0,00	0,00
I. Excedente del ejercicio									0,00
II. Total ingresos y gastos reconocidos en el patrimonio neto	11					17261,12			17261,12
III. Operaciones de patrimonio neto		0,00	0,00	0,00	0,00	0,00	0,00	0,00	0,00
1. Aumentos de fondos dotacionales/fondos sociales/fondos especiales									0,00
2. (-) Reducciones de fondos dotacionales/fondos sociales/fondos especiales									0,00
3. Conversión de pasivos financieros en patrimonio neto(condonación de deudas)									0,00
4. Otras aportaciones									0,00
III. Otras variaciones del patrimonio neto									0,00
C. SALDO, FINAL DEL AÑO 2012	11	0,00	0,00	0,00	0,00	17261,12	0,00	0,00	17261,12
I. Ajustes por cambios de criterio 2012									0,00
II. Ajustes por errores 2012									0,00
D. SALDO AJUSTADO, INICIO DEL AÑO 2013	11	0,00	0,00	0,00	0,00	17261,12	0,00	0,00	17261,12
I. Excedente del ejercicio									0,00
II. Total ingresos y gastos reconocidos en el patrimonio neto						4183,14			4183,14
III. Operaciones de patrimonio neto		0,00	0,00	0,00	0,00	0,00	0,00	0,00	0,00
1. Aumentos de fondos dotacionales/fondos sociales/fondos especiales									0,00
2. (-) Reducciones de fondos dotacionales/fondos sociales/fondos especiales									0,00
3. Conversión de pasivos financieros en patrimonio neto(condonación de deudas)									0,00
4. Otras aportaciones									0,00
III. Otras variaciones del patrimonio neto	11			17261,12		-17261,12			0,00
E. SALDO FINAL DEL AÑO 2013	11	0,00	0,00	17261,12	0,00	4183,14	0,00	0,00	21444,26

FEDERACION ESPAÑOLA DE FUTBOL AMERICANO

Provenza, 537 Entlo A.
08025 BARCELONA.
E-mail: fefa@fefa.es.



MEMORIA ECONOMICA SIMPLIFICADA 2013

Nota 1. Actividad de la Federación

La Federación Española de Fútbol Americano (a partir de ahora FEFA) se constituyó por tiempo indefinido con fecha 8 de Junio de 2007 y fue aprobada por el Consejo Superior de Deportes su inscripción en el registro de Asociaciones Deportivas con la aprobación de sus Estatutos de acuerdo a publicación en el BOE (Boletín Oficial del Estado) Núm. 138 Sábado 9 de junio de 2012 Sec. III. Pág. 42182 con la finalidad de ordenar, impulsar y dirigir toda la actividad deportiva del Fútbol Americano en España.

La Federación Española de Fútbol Americano (FEFA) es una entidad de naturaleza asociativa de derecho privado, sin ánimo de lucro y declarada de utilidad pública que tiene por objeto la promoción, gestión, la coordinación y la organización en todo el territorio nacional del deporte del Fútbol Americano, en cualquiera de sus manifestaciones y variantes, de acuerdo con las disposiciones legales vigentes.

El domicilio fiscal de FEFA está sito en calle Provenza 537, Entresuelo A, de Barcelona. El CIF de la Federación es el G-65827123.

La FEFA está constituida por asociaciones, clubs y agrupaciones deportivas, así como por deportistas árbitros y técnicos que entre otras finalidades sociales, incluyen el fomento y la práctica de la actividad física y deportiva.

La FEFA tiene como finalidad básica, ordenar ,impulsar y dirigir la actividad deportiva del Fútbol Americano, así como desarrollar el Fútbol Americano en sus aspectos deportivos,, educativos,, pedagógicos y como elemento significativo de la cultura en España, todo esto en coordinación con el Consejo Superior de Deportes y otros organismos.

La moneda funcional utilizada es el euro.

La Federación se rige por la Ley del Deporte 10/1990, RD 1835/1991 sobre Federaciones, la Ley 38/2003 de Subvenciones, así como por los propios Estatutos de la Federación publicados el 9 de junio de 2012 en el BOE por resolución de 25 de mayo de 2012, de la Presidencia del Consejo Superior de Deportes.

Nota 2. Bases de Presentación de las cuentas anuales

a) Imagen fiel.

Las cuentas anuales han sido obtenidas de los registros contables y se han presentado de manera que muestran la imagen fiel del patrimonio, de la situación financiera, de los resultados de la FEFA y de la veracidad de los flujos de efectivo existentes durante el ejercicio.

Las cuentas anuales se someterán a su aprobación, en la Asamblea General Ordinaria, y se prevé que serán aprobadas sin modificaciones

La Federación opta por la aplicación de los criterios aplicables a las entidades de dimensión reducida Modelo Simplificado, ya que concurren las circunstancias de tener un total de Activo inferior al

1.000.000 €, un importe del volumen anual de ingresos ordinarios inferior a los 2.000.000€ y menos de 10 trabajadores.

Las cuentas anuales de la Federación correspondientes al ejercicio 2013 finalizados el 31 de Diciembre se han formulado de acuerdo con las Disposiciones Legales vigentes en materia contable y con aplicación de los principios de Contabilidad del Plan General de Contabilidad de las Federaciones Deportivas, con el objeto de mostrar en todos los aspectos significativos, la imagen fiel de Patrimonio, de la situación financiera y de los resultados de la Federación y sujetos a la legislación del C.S.D. y al Real Decreto 1514/2007.

No existen razones excepcionales que supongan que por mostrar la imagen fiel, no se tengan que aplicar las disposiciones legales vigentes en materia contable.

b) Principios Contables

Se han aplicado en la elaboración de estas cuentas anuales todos los principios contables obligatorios, con incidencia en el patrimonio, en la situación financiera i en los resultados..

No se han identificado datos relevantes referentes a la existencia de incertidumbres que pudiera haber en la fecha de cierre del ejercicio que lleven asociados un riesgo importante que pueda suponer cambios significativos en el valor de los activos o pasivos en el ejercicio siguiente.

Tampoco se han realizado cambios significativos en las estimaciones contables que afecten al ejercicio actual ni se esperan que puedan afectar a ejercicios siguientes.

c) Aspectos críticos de la valoración y estimación de la incertidumbre.

1. En la fecha del cierre del ejercicio, no existe ningún dato relevante, que pueda suponer cambios significativos en el valor de los activos o pasivos en el ejercicio siguiente.

2. No existen cambios en ninguna estimación contable que sean significativos y que afecten al ejercicio actual o a ejercicios futuros.

3. La dirección de la Federación no es consciente de la existencia de incertidumbres importantes, relativas a eventos o condiciones que puedan aportar dudas razonables sobre la posibilidad de que la Federación siga funcionando normalmente.

d) Comparación de la Información

La información del ejercicio es comparable a la del ejercicio precedente. Aplicando en la contabilización de las operaciones los principios contables obligatorios y las normas de valoración obligatorias que figuran en el PGC de las Federaciones deportivas.

e) Agrupación de partidas

No se han realizado agrupaciones distintas en el balance, en la cuenta de pérdidas y ganancias, en el estado de cambios del Patrimonio neto ni en el estado de flujos de efectivo diferentes a las que aparecen desagregadas en esta memoria.

f) Elementos recogidos en diversas partidas

No hay elementos recogidos en diversas partidas del balance.

g) Cambios en los criterios contables

La información del ejercicio es comparable a la del ejercicio anterior.

h) Corrección de errores

No se han realizado ajustes en el ejercicio por corrección de errores.

Nota 3. Aplicación de resultados

La propuesta de aplicación del resultado consolidado de la Federación es el siguiente

Bases de reparto	Ejercicio anterior (2012)	Importe 2013
Excedente del ejercicio	17.261,12 €	4.183,14 €
Total base de reparto	17.261,12 €	4.183,14 €
Aplicación a	Importe 2012	Importe 2013
Fondo dotacional o fondo social		
Fuentes especiales		
Remanente	17.261,12 €	4.183,14 €
Excedentes pendientes de aplicación en actividades estatutarias		
Total aplicación	17.261,12€	4.183,14€

Nota 4. Normas de registro y valoración

La FEFA sigue las normas de registro y valoración establecidas en el Plan General de Contabilidad, siendo las siguientes algunas de ellas, aunque a pesar de las normas establecidas, no se han producido en particular durante el ejercicio transacciones de la naturaleza indicada.

a) Instrumentos financieros

Préstamos y cuentas a cobrar. Corresponden a créditos (comerciales o no comerciales) originados a cambio de suministrar efectivo, bienes o servicios y los cobros de los cuales son de importe determinado o determinable y que no se negocien en un mercado activo. Posteriormente se valoran a su "coste amortizado" reconociendo en la cuenta de resultados los intereses devengados en función de su tipo de interés efectivo. Las correspondientes pérdidas por deterioro se dotan en función del riesgo que presenten las posibles insolvencias con respecto a su cobro

Fianzas libradas. Figuran registradas por los importes pagados, que no difieran significativamente de su valor razonable.

Préstamos Bancarios. Los préstamos o descubiertos bancarios que se conviertan en intereses se registran por el importe recibido, libre de costes directos de emisión. Los gastos financieros, incluidas las primas pagables en la liquidación o el reembolso y los costes directos de emisión se contabilizan según el criterio del devengo en la cuenta de Pérdidas y Ganancias, Utilizando el método del interés efectivo y se suman a el importe en libros del instrumento en la medida que no se liquiden en el periodo en que se producen.

Débitos por operaciones comerciales. Son aquellos pasivos financieros que se originan en la compra de bienes y servicios per operaciones de tránsito de la empresa. Los débitos por operaciones comerciales con vencimiento no superior a un año y que no tengan un tipo de interés contractual se valoran por su valor nominal, al considerarse que el efecto de no actualizar los flujos de efectivo no es significativo.

Instrumentos de patrimonio propio. El importe se registra en el Patrimonio neto como una variación de los fondos propios, sin reconocerse como activos financieros de la empresa. Solo se registra resultado en la cuenta de Pérdidas y Ganancias en el caso de transacciones de patrimonio propio en las que se haya desistido.

Durante el ejercicio no ha habido ningún movimiento de las partidas en este concepto.

b) Fianzas recibidas.

La FEFA recibe por parte de las entidades vinculadas que participan en competiciones de carácter nacional una fianza que garantiza el cumplimiento de las obligaciones por parte de estas entidades y durante la temporada deportiva. El desglose de las mismas está reflejado en la nota 10 de ésta misma memoria.

c) Transacciones en moneda extranjera

La conversión en moneda nacional de los créditos y débitos expresados en moneda extranjera (divisas diferentes al euro) se realiza aplicando el tipo de cambio vigente en el momento de efectuar la correspondiente operación, se valoran al cierre del ejercicio de acuerdo con el tipo de cambio vigente en aquel momento.

Las diferencias de cambio que se producen como consecuencia de la valoración al cierre del ejercicio de los débitos y créditos en moneda extranjera se imputan directamente a la cuenta de Pérdidas y Ganancias

No se han producido cambios de la moneda funcional

d) Impuestos sobre beneficios

El gasto por el impuesto sobre beneficios del ejercicio se calcula mediante la suma de el impuesto corriente que resulta de la aplicación del tipo de gravamen sobre la base imponible del ejercicio después de aplicar las deducciones que fiscalmente son admisibles, más las variaciones de los activos y pasivos por impuestos diferidos.

La Entidad está acogida a la Ley 49/2002, de 23 de Diciembre, de régimen fiscal de entidades sin ánimo de lucro y de los incentivos fiscales al mecenazgo

Según este régimen la entidad disfruta de la exención del impuesto sobre Beneficios por el objeto social así como por los incrementos patrimoniales derivados tanto de adquisiciones como de transacciones de tipo lucrativo, siempre y cuando unos y otros se obtengan en cumplimiento de su objeto o finalidad específica

e) Ingresos y gastos

La imputación de ingresos y gastos se efectúa en función del corriente real de bienes y servicios que los mismos representan y con independencia del momento en que se produce el corriente monetario o financiero derivado de ellos (criterio de devengo).

Los ingresos se calculan al valor razonable de la contraprestación cobrada o a cobrar y representan los importes a cobrar por los bienes librados y los servicios dejados al marco ordinario de la actividad, menos descuentos, IVA y otros impuestos relacionados con las ventas.

Las ventas de bienes se reconocen cuando se han transferido al comprador todos los riesgos y beneficios significativos inherentes a la propiedad de los bienes.

Los ingresos ordinarios asociados a la prestación de servicios se reconocen igualmente fundamento de derecho el grado de realización de la prestación a la fecha del balance, siempre que el resultado de la transacción pueda ser estimado con fiabilidad..

Los ingresos y los gastos financieros se devengan siguiendo un criterio financiero temporal, en función del principal pendiente de cobro o pago, y el tipo de interés efectivo aplicable..

f) Provisiones y contingencias

Traspaso de Agrupación a Federación Española de Fútbol Americano

Con referencia al cambio en la representación del fútbol americano en España, antes ostentado por la Agrupación Española de Fútbol Americano, este proceso no tuvo ninguna incidencia en la Constitución y puesta en marcha de la Federación Española de Fútbol Americano. En el momento en que el Consejo Superior de Deportes autorizó en el Registro de Entidades Deportivas la inscripción de la FEFA que ya existía como entidad constituida desde el año 2007.

Respecto a la situación de la Agrupación Española de Fútbol Americano desconocemos si ha iniciado su trámite de disolución pero no hemos tenido noticia alguna al respecto. Hay que indicar que el Presidente de la Agrupación era distinto del de la Federación Española y no se nos ha informado del proceso seguido por la Agrupación. En ningún momento hubo segregación sino que la Federación Española se constituyó y se registró como Nueva Entidad.

Exclusivamente se heredó toda la parte deportiva relacionada con las competiciones disputadas, y por acuerdo de la Asamblea se integraron en el palmarés de FEFA las competiciones disputadas hasta el 2012 bajo el amparo de la Agrupación.

g) Subvenciones, donaciones y legados

Les subvenciones de carácter reintegrable se registran como pasivos hasta que adquieran la condición de no reintegrables.

i. Subvenciones a la explotación. Se abonan a resultados en el momento en el cual, después de su concesión, la Federación estima que se han cumplido las condiciones establecidas en la misma y por tanto, no existen dudas razonables sobre su cobro, y se imputan a los resultados de manera que se asegure en cada periodo una adecuada correlación contable entre los ingresos derivados de la subvención y los gastos subvencionados.

ii Subvenciones, donaciones y legados recibidos para el establecimiento o estructura fija de la Federación. Cuando no son reintegrables, se clasifican en el patrimonio neto, por el importe concedido una vez deducido el efecto impositivo. Se procede al registro inicial, una vez recibida la comunicación de su concesión, en el momento que estima que no existen dudas razonables sobre el cumplimiento de las condiciones establecidas en las resoluciones individuales de concesión. Se imputan como ingresos del ejercicio en proporción con la dotación de activos no depreciables, en el caso del cual se imputan al ejercicio en el cual se produce la enajenación o baja en inventario de los mismos.

h) Criterios empleados en transacciones entre partes vinculadas.

A efectos de presentación de las cuentas anuales se entiende que otra empresa forma parte del grupo cuando ambas están vinculadas per una relación de control, directa o indirecta, análoga a la prevista en el Art.42 del Código de Comercio para los grupos de sociedades o cuando las empresas están controladas por cualquier medio por una o diversas personas físicas o jurídicas que actúen conjuntamente o se encuentren bajo domicilio único por acuerdos o cláusulas estatutarias.

Se entiende que una empresa es asociada cuando sin que se trate de una empresa del grupo en sentido anteriormente señalado, alguna o algunas de les empresas que lo forman, incluida la entidad o persona física, ejerza influencia significativa. Se presume que existe influencia significativa cuando se tienen los derechos de voto de otra sociedad

Las transacciones entre partes vinculadas se contabilizan de acuerdo a les normas generales, con independencia del grado de vinculación existente entre las mencionadas empresas..

i) Clasificación de saldos entre corriente y no corriente

En el balance de situación adjunto los activos y pasivos se clasifican en no corrientes y corrientes. Los corrientes comprenden aquellos saldos que la Federación espera vender, consumir, desembolsar o realizar en el transcurso del ciclo normal de explotación los que no se correspondan con esta clasificación se consideran no corrientes.

Nota 9. Activos Financieros

Las clases y categorías de los activos financieros a 31 de diciembre de 2013 son los siguientes

9.1. Deudores

Usuarios, patrocinadores y otros deudores de las actividades	Ejercicio 2013	Ejercicio 2012
Entidades afiliadas y federadas (NOTA 16)	-1.938,33 €	0,00 €
Administraciones publicas deudoras por subvenciones (NOTA 12)	13.000,00 €	0,00 €
Total	11.061,17 €	0,00 €

9.2 Tesorería y efectivo

Efectivo y otros activos líquidos	Ejercicio 2013	Ejercicio 2012
Efectivo (caja)	293,48 €	3.779,38 €
Bancos	49.529,50 €	43.252,23 €
Total	49.822,98 €	47.031,61 €

9.3. Correcciones Valorativas.

No se han realizado.

Nota 10. Pasivos financieros

Las clases y categorías de los pasivos financieros a 31 de Diciembre de 2013 comparados con el ejercicio anterior son los siguientes

Pasivo financiero a largo plazo		
	31/12/2013	31/12/2012
Fianzas a Largo Plazo	22.300,00 €	21.520,00 €
Pasivo financiero a corto plazo		
Deudas con afiliados y federados	3.546,05 €	0,00 €
Proveedores	13.554,48 €	0,00 €
Deudas con Adm. Públicas	0,00 €	0,00 €
TOTAL	39.400,53 €	21.520,00 €

Información de los activos y los pasivos financieros

El importe de 22.300,00 € corresponde a las fianzas depositadas por las entidades afiliadas o a fondos de entidades integradas pendiente de regularizar de acuerdo al siguiente desglose:

	31/12/2013	31/12/2012
	<u>22.300,00 €</u>	<u>19.600,00 €</u>
BATS (FIREBATS)	1.000,00 €	1.000,00 €
BISONS	1.000,00 €	1.000,00 €
BLACK DEMONS	1.000,00 €	1.000,00 €
BUFALS	1.000,00 €	1.000,00 €
CAMIONEROS	1.000,00 €	1.000,00 €
COBRAS	1.000,00 €	1.000,00 €
COYOTES	1.000,00 €	1.000,00 €
DRACS	1.000,00 €	1.000,00 €
GIANTS	1.000,00 €	1.000,00 €
HORNETS	1.000,00 €	1.000,00 €
HURRICANES	1.000,00 €	1.000,00 €
IMPERIALS	1.000,00 €	
LINCES	1.000,00 €	1.000,00 €
MARINERS	1.000,00 €	1.000,00 €
MUSTANGS	400,00 €	300,00 €
OSOS	1.000,00 €	1.000,00 €
PIONERS	1.000,00 €	1.000,00 €
REDS	400,00 €	300,00 €
RICERS	1.000,00 €	500,00 €
ROOKIES	1.000,00 €	1.000,00 €
SHARKS	1.000,00 €	
UNIVERSITARIOS (LIONS)	1.000,00 €	1.000,00 €
VOLTORS	1.000,00 €	1.000,00 €
WILD CATS	500,00 €	500,00 €

El importe de 3.585,41 € corresponde a gastos generados con anterioridad al 31/12/13 y que en la fecha de cierre del ejercicio todavía estaban pendientes de ser pagados de acuerdo al siguiente desglose:

	31/12/2013	31/12/2012
<u>Otros acreedores</u>	<u>3.585,41 €</u>	<u>0€</u>
Hacienda (Importes IVA e IRPF liquidaciones 4º trimestre)	1.426,77 €	0€
Seguridad Social (Nóminas Diciembre)	1.012,59 €	0€
Afiliados (árbitros Diciembre pendientes de pago a 31/12)	1.146,05 €	0€

Activos financieros y pasivos financieros valorados a valor razonable con cambios en la cuenta de Pérdidas y ganancias

La Federación no tiene en su balance activos ni pasivos valorados a valor razonable en la cuenta de Pérdidas y Ganancias

Reclasificaciones de los activos financieros

No hay reclasificaciones de activos financieros que hayan pasado a valorar a coste o a coste amortizado en lugar de a valor razonable o viceversa.

Clasificación por vencimientos

Todos los activos y pasivos financieros clasificados en el activo corriente del balance vencen durante el próximo ejercicio.

Empresas del grupo, multigrupo y asociadas

No hay empresas del grupo, multigrupo ni asociadas.

Garantías

La Federación no ha entregado garantías a terceros

Aplazamientos a proveedores

El plazo medio ponderado es inferior al límite legal establecido. No se han pactado ni realizado aplazamientos con los proveedores.

A 31 de diciembre de 2013 las cantidades pendientes de pago a proveedores eran de 17.139,89 euros (corto plazo) y 22.300,00 euros (a largo plazo, correspondientes a las fianzas)

Pagos realizados y pendientes de pago en la fecha del cierre.

	31/12/2013		31/12/2012	
	Importe	%	Importe	%
Dentro del plazo máximo legal	257.975,04	100	35175,88	100
Resto	0	0	0	0
TOTAL PAGOS DEL EJERCICIO	257.675,04	100	35.175.88	100
PMPE (días) de PAGO	0		0	
Aplazamientos que en fecha de cierre sobrepasan el máximo legal.	0	0	0	0
PAGO PENDIENTES A 31/12/13	0,00	100	0,00	100

Nota 11. Fondos propios

Los fondos propios de la Federación están integrados por los resultados obtenidos en años anteriores y que fueron sujetos a su distribución como Fondo Social.

No existe movimiento anterior al 2012 puesto que el 2012 es el primer ejercicio con movimiento económico de la Entidad

Concepto	Remanente	Resultado del ejercicio	Total
Saldo Inicial	----	17.261,12 €	17.261,12 €
Distribución de resultado 2011	----	----	----
Resultado del ejercicio 2012	----	17.261,12 €	17.261,12 €
Distribución de resultado 2012	17.261,12 €	-17.261,12 €	---
Resultado del ejercicio 2013	----	4.183,14 €	4.183,14 €
Saldo Final	17.261,12 €	4.183,14 €	21.444,26 €

Nota 12. Subvenciones, donaciones y legados

La FEFA ha recibido durante el ejercicio 2013 subvenciones a la explotación por parte del Consejo Superior de Deportes con acuerdo a los siguientes conceptos e importes:

Concepto de la subvención	Administración o Entidad que otorga la Subvención	Importe concedido	Subvención a la explotación	Subvención de Capital	Pendiente de cobro
Actividad deportiva	Consejo Superior de Deportes	15.303,60 €	15.303,60 €	---	---
Actuaciones. Equipos Informáticos	Consejo Superior de Deportes	13.000,00 €	13.000,00 €	---	13.000,00 €
TOTAL		28.303,60 €	28.303,60 €	0,00 €	13.000,00 €

La FEFA ha cumplido todos los requisitos marcados para el disfrute de las subvenciones otorgadas por el Consejo Superior de Deportes.

Durante el ejercicio anterior (2012) la Federación Española de Fútbol Americano no recibió ninguna subvención.

Nota 13. Situación fiscal

El impuesto sobre sociedades del ejercicio se calcula partiendo del resultado contable obtenido por la aplicación de principios de contabilidad generalmente aceptados, que no necesariamente ha de coincidir con el resultado fiscal, entendido este como la base imponible del mencionado impuesto. No obstante la Federación recibió durante el transcurso del ejercicio diferentes ingresos por cuotas de los asociados, que destinó por completo a su actividad incluida en el objeto social, por lo que la obtención de estos ingresos se debe considerar como exentos de tributar en el Impuesto sobre Sociedades.

La Federación está exenta del Impuesto sobre el valor añadido

Durante el ejercicio 2013 tan solo se contabilizaron ingresos por un importe de 2.168,00 euros en concepto sujeto a dicho impuesto por no tratarse de prestación de servicios con afiliados sino con terceros, resultando la liquidación pertinente del IVA de dichos importes.

De acuerdo con la legislación vigente, los impuestos no se pueden considerar definitivamente liquidados hasta que las liquidaciones presentadas hayan estado inspeccionadas por las autoridades fiscales o haya transcurrido el término de prescripción de cuatro años desde la presentación de cada declaración de impuestos.

Conciliación resultado Contable y Fiscal.

El resultado contable y fiscal coincide. No hay diferencias temporarias.

	2013		2012	
	Cuenta Pérdidas y Ganancias	Ingresos y gastos imputados al patrimonio neto	Cuenta Pérdidas y Ganancias	Ingresos y gastos imputados al patrimonio neto
Saldo de ingresos y gastos del ejercicio	4.183,14 €		17.261,12 €	
	<i>Aumentos / Disminuciones</i>	<i>Aumentos / Disminuciones</i>	<i>Aumentos / Disminuciones</i>	<i>Aumentos / Disminuciones</i>
Impuesto Sociedades	200,00 €		0,00 €	
Diferencias permanentes				
Diferencias temporales deducibles				
-con origen en el ejercicio				
-con origen en ejercicios anteriores				
-Reversión diferencias temp.deducibles				
Diferencias temporarios imponibles				
-con origen en el ejercicio				
-con origen en ejercicios anteriores				
-Reversión diferencias temp.deducibles				
Compensación bases imponibles				
Negativas de ejercicios anteriores				
Base imponible (resultado fiscal)	2.000,00 €	0,00€	0,00 €	0,00€

Nota 14. Ingresos y gastos

a) Ingresos por las actividades

El desglose de este epígrafe de la cuenta de Pérdidas y ganancias es el siguiente:

<u>INGRESOS EXPLOTACIÓN FEFA</u>	Ejercicio 2012	Ejercicio 2013
	52.437,00 €	266.991,05 €
<u>SUBVENCIONES</u>	0,00 €	28.303,60 €
<u>CONSEJO SUPERIOR DEPORTES</u>	0,00 €	28.303,60 €
ACTIVIDAD DEPORTIVA	0,00 €	15.303,60 €
EQUIPOS INFORMÁTICOS	0,00 €	13.000,00 €
<u>COMPETICIONES</u>	21.400,00 €	137.430,83 €
<u>INSCRIPCIÓN COMPETICIONES</u>	21.400,00 €	28.800,00 €
<u>COMPETICIONES NACIONALES</u>	0,00 €	29.272,20 €
<u>ALTA COMPETICIÓN</u>	0,00 €	79.358,63 €

INSCRIP. DEPORTISTAS E.N. FEM.	0,00 €	30.021,73 €
INSCRIP. DEPORTISTAS E.N. SR.	0,00 €	49.336,90 €
FEDERATIVOS	31.037,00 €	101.256,62 €
LICENCIAS FEDERATIVAS	26.150,00 €	57.909,00 €
LICENCIAS CANTABRIA	2.120,00 €	3.495,00 €
LICENCIAS EUSKADI	5.210,00 €	7.475,00 €
LICENCIAS ARAGÓN	4.480,00 €	12.126,00 €
LICENCIAS ANDALUCIA	8.330,00 €	15.300,00 €
LICENCIAS BALEARES	2.470,00 €	7.420,00 €
LICENCIAS GALICIA	3.540,00 €	11.838,00 €
LICENCIAS CASTILLA-MANCHA	0,00 €	200,00 €
LICENCIAS NAVARRA	0,00 €	55,00 €
HABILITACIÓN LICENCIAS	4.595,00 €	39.070,00 €
VALENCIA	2.930,00 €	5.470,00 €
CANTABRIA	715,00 €	1.105,00 €
BALEARES	775,00 €	1.635,00 €
ARAGÓN	175,00 €	3.715,00 €
MADRID	0,00 €	10.410,00 €
CATALUÑA	0,00 €	6.045,00 €
MURCIA	0,00 €	2.855,00 €
EUSKADI	0,00 €	2.885,00 €
ANDALUCIA	0,00 €	2.805,00 €
ASTURIAS	0,00 €	2.020,00 €
NAVARRA	0,00 €	25,00 €
GALICIA	0,00 €	100,00 €
VARIOS	292,00 €	4.277,62 €
PUBLICIDAD	0,00 €	2.168,00 €
FINANCIEROS	0,00 €	189,62 €
VARIOS	292,00 €	1.920,00 €

b) Gastos de Personal

El desglose de este epígrafe de la cuenta de Pérdidas y Ganancias es el siguiente:

Concepto	Ejercicio Anterior (2012)	Importe 2013
Sueldos Y salarios	0,00 €	6.659,18 €
Seguridad Social a cargo de la empresa	0,00 €	2.230,09 €
TOTAL GASTOS DE PERSONAL	0,00 €	8.889,27 €

c) Gastos de explotación

El desglose de este epígrafe de la cuenta de Pérdidas y Ganancias es el siguiente:

	Ejercicio 2012	Ejercicio 2013
GASTOS EXPLOTACIÓN FEFA.	35.175,88 €	262.607,91 €
I. Actividad de Alta Competición	0,00 €	122.668,58 €
Equipo Nacional Femenino WWFC	0,00 €	47.047,09 €
Equipo Nacional SR EC Grupo B	0,00 €	71.630,00 €
Iva No Deducible	0,00 €	3.991,49 €
II. Actividad Estatal	23.257,70 €	90.032,87 €
Seguros Deportistas	19.551,90 €	46.133,90 €
Desplazamientos	0,00 €	2.082,19 €
Arbitrajes	0,00 €	29.070,48 €
Trofeos/Premios	1.185,80 €	3.715,03 €
Material Deportivo	0,00 €	3.262,81 €
Provisión Territoriales	1.920,00 €	920,15 €
Departamento Prensa	600,00 €	2.800,00 €
Iva No Deducible	0,00 €	2.048,31 €
III. Actividad de Formación	585,00 €	410,52 €
Clinic arbitros EFAF	585,00 €	410,52 €
IV. Actividad de Gestión Federativa	11.279,54 €	47.958,87 €
Proceso Electoral	5.320,78 €	1.964,33 €
Asambleas Generales	0,00 €	1.550,34 €
Comisión Delegada / C. Ejecutiva	0,00 €	2.706,33 €
Gastos de reuniones	0,00 €	1.075,54 €
Administración	1.935,32 €	17.067,38 €
Desplazamientos	280,09 €	2.408,28 €
Material Oficina	35,48 €	2.533,66 €
Programa Navission	0,00 €	11.202,00 €
IVA N.D. Navission	0,00 €	2.352,42 €
Resto IVA No deducible	0,00 €	2.635,58 €
Seguros RC	0,00 €	636,90 €
Impuestos	0,00 €	1.726,11 €
Imprevistos varios	3.707,87 €	100,00 €
V. Fuera Prog. y O. Internacional	0,00 €	1.000,00 €
EFAF - IFAF Fees	0,00 €	1.000,00 €
VI. Actividad Mercantil	0,00 €	0,00 €
VII. Actividad Financiera	53,64 €	537,07 €
Comisiones Bancarias	53,64 €	537,07 €
VIII. Centros AR y Tecnificación	0,00 €	0,00 €

d) Ingresos financieros.

El desglose de este epígrafe de la cuenta de Pérdidas y Ganancias es el siguiente:

Concepto	Ejercicio Anterior (2012)	Ejercicio 2013
Intereses bancarios	0,00 €	189,62 €
TOTAL INGRESOS FINANCIEROS	0,00 €	189,62 €

Nota 15. Aplicación de elementos patrimoniales y de ingresos a finalidades estatutarias

No hay aplicación de elementos patrimoniales y de ingresos a finalidades estatutarias diferentes a las mencionadas en la Nota. 11 de Fondo Propio.

Nota 16. Operaciones con partes vinculadas

El importe de los sueldos dietas y remuneraciones, acreditadas durante el año 2013 por los miembros de la Junta del órgano de gobierno ha sido de 0 euros. La Entidad no ha dotado ninguna previsión para fondos de pensiones durante el ejercicio 2013 y tampoco ha adquirido ninguna obligación de tipo similar.

Respecto a las transacciones realizadas durante el ejercicio 2013 con las partes vinculadas (Federaciones Territoriales y Clubes o Asociaciones Deportivas de Fútbol Americano) todas las transacciones correspondieron a actividades ordinarias tales como ingresos por Inscripciones o participación en actividades federativas (108.630,83€), Licencias (96.979,00 €) o Cuotas federativas (28.800,00 €). el detalle es el que sigue:

Código	Descripción	CIF	Población	C.AUTONOMA	IMPORTE 2013	IMPORTE 2012
431.00.0001	CLUB AFC ATLANTIC DEVILS	G35677566	LAS PALMAS	CANARIAS	175,00 €	
431.00.0002	CLUB DEPORTIVO ELEMENTAL CANTABRIA BISOONS	G39749833	SANTANDER	CANTABRIA	5.820,00 €	4.835,00 €
431.00.0003	CLUB DEPORTIVO BASICO BLACK DEMONS	B82946161	MOSTOLES	MADRID	7.616,00 €	2.500,00 €
431.00.0004	CLUB FUTBOL AMERICA POBLENOU BUFALS	G58807058	BARCELONA	CATALUÑA	2.510,00 €	2.000,00 €
431.00.0005	CLUB DEPORTIVO BASICO CAMIONEROS COSLADA	G83110619	COSLADA	MADRID	2.610,00 €	2.100,00 €
431.00.0006	MADRID CAPITALS	DESC.	MADRID	MADRID	175,00 €	
431.00.0007	ASOCIACIÓN MURCIA COBRAS	G30399224	MURCIA	MURCIA	4.979,00 €	
431.00.0008	CD FOOTBALL FLAG COYOTES SANTURTZI	G95125217	SANTURTZI	EUSKADI	12.440,00 €	7.210,00 €
431.00.0009	CLUB F.A. MOLLET DOLPHINS	DESC.	MOLLET	CATALUÑA	175,00 €	
431.00.0010	ASSOCIACIO ESPORTIVA BADALONA DRACS	G59319038	BADALONA	CATALUÑA	3.652,00 €	2.500,00 €
431.00.0011	VALENCIA BATS CLUB FUTBOL AMERICANO	G96482823	VALENCIA	VALENCIA	2.215,00 €	2.400,00 €
431.00.0012	CLUB FUTBOL AMERICANO VALENCIA GIANTS	G97492011	VALENCIA	VALENCIA	3.379,00 €	1.100,00 €
431.00.0013	CORDOBA ULFSHARKS CD	G14926539	CORDOBA	ANDALUCIA	1.800,00 €	1.620,00 €
431.00.0014	CLUB FUTBOL AMERICANO CDE TEAM HORNETS	G99225153	ZARAGOZA	ARAGON	10.329,00 €	2.700,00 €
431.00.0015	CLUB FUTBOL AMERICANO ZARAGOZA HURRICANES	G99077869	ZARAGOZA	ARAGON	8.163,06 €	4.470,00 €
431.00.0016	CLUB DEPORTIVO LINCES	G41562109	SEVILLA	ANDALUCIA	6.655,00 €	4.430,00 €
431.00.0017	CLUB DEPORTIVO GRANADA UNIVERSITARIOS	G18564765	BELLICENA	ANDALUCIA	11.281,13 €	5.780,00 €
431.00.0018	OVIEDO MADBULLS	DESC.	OVIEDO	ASTURIAS	175,00 €	
431.00.0019	CLUB DEPORTIVO GUON MARINERS FUTBOL AMERICANO	G33909243	GUON	ASTURIAS	8.647,90 €	2.000,00 €
431.00.0020	TEAM MUSTANGS CLUB DEPORTIVO ELEMENTAL	G99321101	ZARAGOZA	ARAGON	1.950,00 €	1.885,00 €
431.00.0021	AGRUPACION MADRILEÑA FUTBOL AMERICANO OSOS	G79468849	MADRID	MADRID	7.908,50 €	2.400,00 €
431.00.0022	CLUB FUTBOL AMERICA PIONERS DE L' HOSPITALET	G59033985	HOSPITALET	CATALUÑA	5.135,90 €	2.400,00 €
431.00.0023	ENTITAT ESPORTIVA VALLES REDS	G60234028	TERRASSA	CATALUÑA	495,00 €	400,00 €
431.00.0024	ASOCIACION CLUB FUTBOL AMERICANO SUECA RICER	G98048424	SUECA	VALENCIA	2.200,00 €	700,00 €
431.00.0025	BARBERA ROOKIES CLUB FUTBOL AMERICA	G63191985	BARBERA DEL VALLES	CATALUÑA	3.489,00 €	2.100,00 €
431.00.0026	CLUB SAN FRANCISCO TEO	G15861701	LOS TILOS-TEO	GALICIA	6.320,00 €	1.240,00 €
431.00.0027	CORUÑA TOWERS	G70215702	A CORUÑA	GALICIA	475,00 €	400,00 €
431.00.0028	CLUB FUTBOL AMERICANO TRASNOS	G70223573	NARON	GALICIA	2.210,00 €	
431.00.0029	MALLORCA VOLTORS CFA	G57685752	PALMA	BALEARES	10.924,71 €	5.245,00 €
431.00.0030	CLUB DEPORTIVO ELEMENTAL WILDCATS	G86537909	MAJADAHONDA	MADRID	475,00 €	700,00 €
431.00.0031	CLUB BARCELONA UROLOKI	G60393394	BARCELONA	CATALUÑA	20,00 €	
431.00.0032	CLUB FUTBOL AMERICANO ALICANTE SHARKS	G54394028	ALICANTE	VALENCIA	2.100,00 €	1.000,00 €
431.00.0033	C.F.A. IMPERIALS	G43324458	REUS	CATALUÑA	2.100,00 €	
431.00.0034	CLUB GUADALAJARA STINGS	DESC.	GUADALAJARA	CASTILLA MANCHA	200,00 €	
431.00.0035	C.D. POTROS FUTBOL AMERICANO	G93167419	FUENGIROLA	ANDALUCIA	2.310,00 €	
431.00.0036	SANTIA GO BLACK RAVENS F.A.	G70339809	SANTIA GO COMPOSTELA	GALICIA	2.900,00 €	
431.00.1000	AGRUP. CLUBES DE FUTBOL AMERICANO DE MADRID	G86250073	COSLADA	MADRID	10.485,00 €	
431.00.1001	FEDERACION FUTBOL AMERICANO REGION DE MURCIA	G73688509	MURCIA	MURCIA	4.190,00 €	2.000,00 €
431.00.1002	FEDERACION BEISBOL SOFTBOL Y FUTBOL AMERICANO	G46576666	VALENCIA	VALENCIA	5.510,00 €	2.930,00 €
431.00.1003	FEDERACION FUTBOL AMERICANO PRINCIPADO ASTUR	G52504479	GUON	ASTURIAS	3.470,00 €	
431.00.1005	FEDERACIO CATALANA FUTBOL AMERICA	G58878802	BARCELONA	CATALUÑA	15.565,00 €	
					183.230,20 €	69.045,00 €

Con referencia a las relaciones del Presidente de la Federación con terceros, hubo al principio una relación entre la Asesoría Fiscal de la cual es accionista el Presidente de FEFA para los tramites iniciales con la Hacienda Pública (Alta Actividad, exención de IVA etc.) con una duración desde abril hasta julio. Posteriormente se dejó de operar con la Gestoría Mc Caen y Asociados y la Federación contrató los servicios de la Gestoría Montaber Consulting S.L. en la cual el Presidente de la Federación no tiene ningún tipo de vinculación ni laboral ni societaria.

Nota 17. Otras informaciones

a) Personas empleadas

El número medio de personas empleadas en el curso del ejercicio, expresado por categorías y la distribución por sexos al término del ejercicio 2013 del personal de la Federación, es como se detalla a continuación

Departamento/Concepto	Número medio anual	Hombres	Mujeres	Total
Gerencia-D-Técnica	0	0	0	0
Administración	0,5	1	0	1
Dep. Prensa	0,1	1	0	1
Total	0,6	2	0	2

Durante el ejercicio anterior (2012) la Federación Española de Fútbol Americano no tuvo ninguna persona empleada.

b) Cambio de los componentes de los órganos de gobierno.

El 7 de abril de 2013 y como finalización del proceso electoral de la Federación la nueva Asamblea General de FEFA procedió a la elección tanto de Comisión delegada como de Presidente de la Federación.

Los Comisión delegada quedó integrado por La Federación Catalana de Fútbol Americano, los clubes Poblenuu Búfals, Coyotes de Santurtzi y Juventud Museros, y los representantes de estamentos María Azucena Muñoz Martos, Roberto Torrecillas Sánchez y Vicente Villanueva López.

Como presidente de la Federación, desde el pasado 7 abril quedó escogido D Enrique García de Castro, y su Junta Directiva, que es la que elabora todo lo relativo al cierre del presente ejercicio, a fecha 31 de diciembre de 2013 estaba compuesta por:

Enrique García de Castro (Presidente), Francisco Javier Carrasco, José Luis Soler, Gabriel Nieto, Enrique Mora, Jesús Ruiz, Jesús Praderas, Alex Grande, Jesús Fernández, Tomás Piqueras, Sergio Ruiz y Azucena Muñoz. Como Secretario General de la Federación ejerce el señor Artur Valien.

c) Comité de Auditoría y Control

En la Federación existe un Comité de Auditoría y Control, compuesto por los Srs. Iván Chao, Alex Grande y Vicente Villanueva, quienes durante el ejercicio han tenido acceso a todos los documentos relacionados con la actividad económica de FEFA, y han velado por el cumplimiento del Código de Buen Gobierno. Dicho Comité ha levantado Acta y realizado informe dirigido a los miembros de la Junta Directiva. Todas las labores de éste Comité son sin honorarios ni remuneración de ningún tipo.

d) Acuerdos que no figuran en el balance

No hay acuerdos de la Federación que no figuren en balance y sobre los cuales no se haya incorporado información en ninguna otra nota de la memoria.

Al cierre del ejercicio la Federación no tiene garantías cedidas a terceros.

e) Hechos posteriores al Cierre

Hasta la fecha de formulación de las Cuentas anuales no se han producido hechos posteriores que pongan de manifiesto circunstancias que ya existían en la fecha del cierre del ejercicio y que por la

importancia de de su incidencia económica deberían suponer ajustes en las Cuentas Anuales o modificaciones en la información contenida en esta Memoria.

Nota 18. Información segmentada

La FEFA solo dispone de un centro de trabajo en Barcelona por lo que no hay ningún desglose por áreas geográficas. Les principales actividades ordinarias de la Federación son las siguientes

Concepto	Ejercicio anterior (2012)	Importe 2013
Licencias	30.745,00 €	96.979,00 €
Varios	292,00 €	4.277,62 €
Ingresos per competiciones	21.400,00 €	137.330,83 €
Subvenciones Oficiales a la explotación	0,00 €	28.303,60 €
TOTAL	52.437,00 €	266.891,05 €

Nota 19. Régimen Presupuestario.

La Entidad ha formulado un presupuesto de las actividades que se desarrollaran durante el año 2014 (Anexo "A") aprobado por Junta Directiva en reunión de 30 de marzo de 2014 y por el Consejo Superior de Deportes.


Nota 20. Información sobre Medio Ambiente.

La Federación no posee activos incluidos en el inmovilizado material, destinados a la minimización del impacto ambiental y a la protección y mejora del medio ambiente, ni ha recibido subvenciones, ni ha incurrido en gastos durante el ejercicio cuyo fin sea la protección y mejora del medio ambiente. Asimismo, la entidad no ha dotado provisiones para cubrir riesgos y gastos por actuaciones ambientales, al estimar que no existen contingencias relacionadas con la protección y mejora del medio ambiente.

Nota 21. Conciliación de Presupuesto de explotación de la cuenta de Pérdidas y Ganancias.

Se presenta la comparativa entre el Presupuesto de FEFA para el Ejercicio 2013 y los datos Reales del Ejercicio. En lo que respecta a las partidas con más desviación en lo que se refiere a gastos tan solo hay tres partidas con un desvío relevante que suponga más gasto que el presupuestado. Son las correspondientes al Equipo Nacional Senior, a los Seguros de Deportistas, y la correspondiente a Trofeos. En las dos primeras la causa del desvío es de naturaleza similar. Son actuaciones en las que los gastos van sujetos a los ingresos. El gasto en seguros fue mayor por la simple razón que se generaron más licencias de las previstas (57.909 euros frente a los 40.000 euros previstos). En el caso del equipo nacional la situación es similar con 79.358 euros ingresados por la actividad contra los 58.000 euros previstos. En ambos casos, el incremento de participantes incrementa el gasto final, pero en los dos guarda proporcionalidad con los ingresos. En el caso de los Trofeos, al recibir la mayor parte de las inscripciones 2013-2014 antes del cierre del 2013, la Junta Directiva decidió realizar la adquisición de los Trofeos de la Temporada (que serán utilizados durante el ejercicio del 2014), antes de la finalización del ejercicio.

ANEXO "A"

 FEDERACIÓN ESPAÑOLA DE FÚTBOL AMERICANO COMPARATIVA PRESUPUESTO 2013 - REAL 2013					
	PRESUPUESTO	REAL 2013	REAL 2013	PRESUPUESTO	
GASTOS	249.450,00 €	262.807,91 €	266.991,05 €	249.450,00 €	INGRESOS
I. Actividad de Alta Competición	89.980,00 €	122.668,58 €	94.662,23 €	73.300,00 €	I. Actividad de Alta Competición
Equipo Nacional Femenino WWFC	44.480,00 €	47.047,09 €	15.303,60 €	15.300,00 €	Subvención CSD
Equipo Nacional SR EC Grupo B	45.500,00 €	71.630,00 €	79.358,63 €	58.000,00 €	Aportaciones Deportistas
IVA No Deducible		3.991,49 €			
II. Actividad Estatal	98.700,00 €	90.032,87 €	97.142,20 €	110.000,00 €	II. Actividad Estatal
Seguros Deportistas	30.000,00 €	46.133,90 €	39.070,00 €	30.000,00 €	Habilitación Licencias Nacionales
Desplazamientos	7.100,00 €	2.082,19 €	0,00 €	3.000,00 €	Cuotas clubs
Arbitrajes	50.000,00 €	29.070,48 €	29.272,20 €	50.000,00 €	Clubs por arbitrajes
Trofeos/Premios	2.600,00 €	3.715,03 €	28.800,00 €	27.000,00 €	Inscripciones
Provisión Territoriales	3.000,00 €	920,15 €			
Departamento Prensa	3.000,00 €	2.800,00 €			
Imprevistos Varios	3.000,00 €	3.262,81 €			
IVA No Deducible		2.048,31 €			
III. Actividad de Formación	420,00 €	410,52 €	0,00 €	0,00 €	III. Actividad de Formación
Clinic arbitros EFAF	420,00 €	410,52 €			
IV. Actividad de Gestión Federativa	57.900,00 €	48.158,87 €	74.997,00 €	66.150,00 €	IV. Actividad de Gestión Federativa
Proceso Electoral	1.950,00 €	1.964,33 €	57.909,00 €	40.000,00 €	Licencias Federativas
Asambleas Generales	1.800,00 €	1.550,34 €	1.920,00 €	14.150,00 €	Ingresos extraordinarios
Comisión Delegada / C. Ejecutiva	4.600,00 €	2.706,33 €	2.168,00 €	12.000,00 €	Aportación colaboradores/partners
Gastos de reuniones	800,00 €	1.075,54 €			
Administración	19.100,00 €	17.067,38 €			
Desplazamientos	4.300,00 €	2.408,28 €			
Almacén	1.600,00 €	0,00 €			
Departamento Prensa	1.350,00 €	0,00 €			
Programa Navision	12.000,00 €	11.202,00 €	13.000,00 €		Subvencion CSD
Servicios Externos	4.900,00 €	2.533,66 €			
Seguros RC	4.000,00 €	636,90 €			
Imprevistos varios	1.500,00 €	2.026,11 €			
IVA No Deducible		4.988,00 €			
V. Fuera Prog. y O. Internacional	1.750,00 €	1.000,00 €	0,00 €	0,00 €	V. Fuera Prog. y O. Internacional
EFAF Fee	750,00 €				
IFF Fee	1.000,00 €	1.000,00 €			
VI. Actividad Mercantil	0,00 €	0,00 €	0,00 €	0,00 €	VI. Actividad Mercantil
VII. Actividad Financiera	700,00 €	537,07 €	189,62 €	0,00 €	VII. Actividad Financiera
Comisiones Bancarias	700,00 €	537,07 €	189,62 €		Intereses Bancarios
VIII. Centros AR y Tecnificación	0,00 €	0,00 €	0,00 €	0,00 €	VIII. Centros AR y Tecnificación



FEDERACIÓN ESPAÑOLA DE FÚTBOL AMERICANO
PRESUPUESTO 2014

GASTOS 354.483,00 €

354.483,00 € INGRESOS

I. Actividad de Alta Competición 136.220,00 €

Tecnificación PTJS-Combines	21.576,00 €
Equipos Nacionales Flag	30.430,00 €
Equipos Nacionales F.A.	74.414,00 €
Profesionales (prensa, etc)	6.400,00 €
Material deportivo	1.900,00 €
Servicios Médicos	1.500,00 €

121.977,34 € I. Actividad de Alta Competición

71.077,34 €	Subvención CSD
8.400,00 €	Inscrip. Deportistas PTJS-COMB
24.750,00 €	Inscrip. Deportistas CONC-COMP
7.750,00 €	Inscrip. Deportistas WFFC Israel
10.000,00 €	Varios

II. Actividad Estatal 132.713,00 €

Seguros Deportistas	50.000,00 €
Desplazamientos (A. deportiva, CTA...)	7.300,00 €
Arbitrajes	46.000,00 €
Profesionales (prensa, upload, etc)	6.000,00 €
Trofeos	1.500,00 €
Competiciones	2.313,00 €
Material deportivo	4.100,00 €
Finales, comp. Nacionales	15.500,00 €

132.969,66 € II. Actividad Estatal

12.000,00 €	Subvención CSD
1.000,00 €	Cuotas clubs
36.000,00 €	Habilitaciones Licencias Nacionales
27.000,00 €	Inscripciones Comp. Nacionales
50.000,00 €	Comp. Nacionales (Arbitrajes)
6.969,66 €	Varios

III. Actividad de Formación 4.300,00 €

Cursos	4.300,00 €
--------	------------

4.300,00 € III. Actividad de Formación

4.300,00 €	Inscripciones
------------	---------------

IV. Actividad de Gestión Federativa 77.100,00 €

Gastos Oficina	17.400,00 €
Profesionales (web, asesorías, etc)	5.700,00 €
Desplazamientos	9.500,00 €
Personal	23.000,00 €

95.236,00 € IV. Actividad de Gestión Federativa

16.836,00 €	Subvención CSD
55.000,00 €	Licencias Federativas Deportistas
10.000,00 €	Licencias Federativas Clubs
9.400,00 €	Otras cuotas/inscr. Clubs

Administraciones, tributos	1.000,00 €
Programa Navission	1.500,00 €
Material Oficina	4.000,00 €
Seguros RC	1.400,00 €
Imprevistos varios	6.000,00 €
Junta Directiva	4.000,00 €
C. Territoriales	1.500,00 €
Asambleas	2.100,00 €

4.000,00 € Varios

V. Fuera Prog. y O. Internacional 3.450,00 €

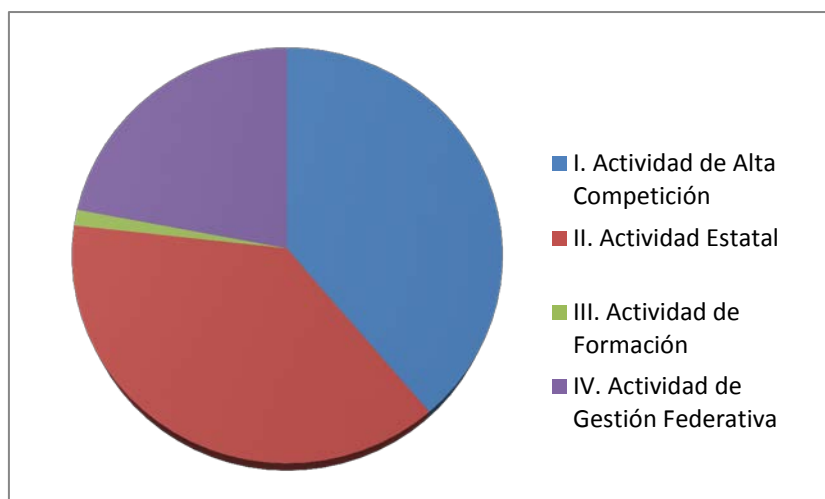
EFAF - IFAF	2.250,00 €
Asambleas EFAF-IFAF	1.200,00 €

VI. Actividad Mercantil 0,00 €

VII. Actividad Financiera 700,00 €

Comisiones Bancarias	700,00 €
----------------------	----------

VIII. Centros AR y Tecnificación 0,00 €

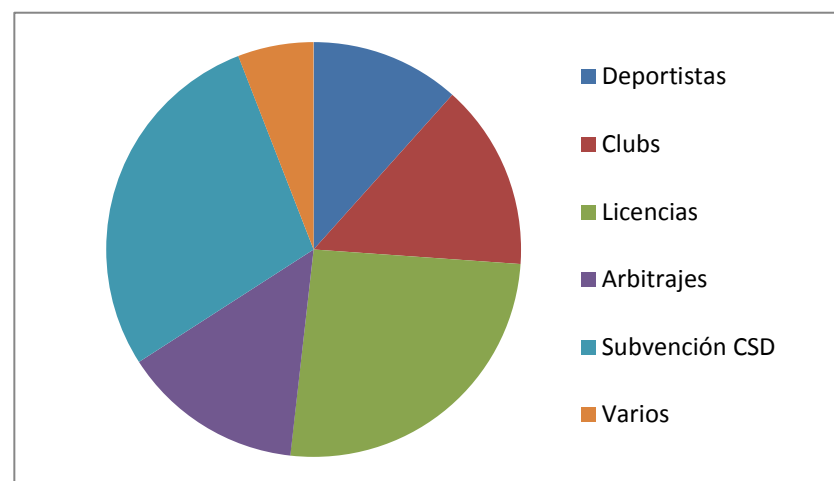


0,00 € V. Fuera Prog. y O. Internacional

0,00 € VI. Actividad Mercantil

0,00 € VII. Actividad Financiera

0,00 € VIII. Centros AR y Tecnificación



De acuerdo al RD 1740/2003, los miembros del Órgano de representación de la Entidad encargados de formular las cuentas anuales del Ejercicio 2013, son los siguientes miembros de la Junta Directiva, abajo firmantes:

D. Enrique García de Castro
DNI 37305861E

D. Gabriel Nieto Barón
DNI 39186019E

D. Artur Valien Cornado
DNI 36924753R

D. Javier Carrasco Jimenez
DNI 50067497Q

D. Jose Luís Soler Martín
DNI 40941996H

D. Alex Grande Alvarez
DNI 46572455P

D. Tomas Piqueras Gimenez
DNI 19098184L

D. Jesús Fernández Socias
DNI 43435666M

D. Jesús Praderas Arilla
DNI 17142214S

D. Jesús Ruiz Mallo
DNI 22719466C

Dña. Azucena Muñoz Martos
DNI 46803791X

D. David Rodríguez Antuña
DNI 72034270H

D. Enric Mora Bellever
DNI 38085694V

D. Sergio Ruiz Mulas
DNI 50466237M

En Barcelona, a 30 de marzo de 2014.