



FEDERACIÓN ESPAÑOLA DE FUTBOL AMERICANO

**REGLAMENTO OFICIAL DE JUEGO
2014**

FEDERACION ESPAÑOLA FUTBOL AMERICANO

C/Provenza, 537 Entlo. A
08015 BARCELONA

Mail: presidente@feffa.es

Tel: +34652 920 010


Web: www.feffa.es

Cuando Rafa Miras, Director Técnico del Comité Técnico de Arbitros me pidió que presentara este Reglamento de Juego, me sentí honrado porque siempre me ha parecido que la labor de un árbitro durante un partido de Fútbol Americano, era una labor complicada, llena de responsabilidad y que requería un gran trabajo de asimilación de los Reglamentos y de la mecánica arbitral.

Este primer Reglamento de juego, basado principalmente en el Reglamento de la NCAA, pero adaptado a la práctica de nuestro deporte en España, me parece una excelente iniciativa y un gran trabajo que facilitara, sin duda, la comprensión de nuestro deporte a todos los niveles y ayudara a nuestro crecimiento hacia una mayor excelencia.

Mi enhorabuena a todos los que, de forma directa o indirecta, han participado en la elaboración, recopilación y traducción de esta primera edición del Reglamento de Juego 2013/14, y mi agradecimiento a la importante labor realizada.

Buen trabajo

A handwritten signature in black ink, appearing to read 'E. García de Castro', is written over a large, faint circular stamp or watermark.

FEDERACION ESPAÑOLA DE FÚTBOL AMERICANO

E. García de Castro

Presidente



FEDERACIÓN ESPAÑOLA DE FUTBOL AMERICANO
Provenza 537 08025 BARCELONA-ESPAÑA

www.fefa.es

Octubre 2013

Reglamento de juego de Futbol Americano basado en el de la NCAA 2013/14

Traducción española de José María Rebés Molina y Pedro Álvarez García, Comité Técnico de Árbitros de la Federación Española de Fútbol Americano (FEFA), España

Traducción asesorada y adaptación de Rafael Miras Muñoz, Comité Técnico de Árbitros de la Federación Española de Fútbol Americano (FEFA), España.

FEFA, el logo de FEFA y FEDERACIÓN ESPAÑOLA DE FUTBOL AMERICANO son marcas registradas de la Federación y su uso se prohíbe en cualquier forma salvo que se haya obtenido la aprobación de la Federación.

COPYRIGHT 2013 de la FEDERACIÓN ESPAÑOLA DE FUTBOL AMERICANO

2013-14 FEFA®
REGLAS E
INTERPRETACIONES
FUTBOL AMERICANO

FEDERACIÓN ESPAÑOLA DE FUTBOL AMERICANO

Contenidos

	Página
Cambios Importantes de Reglas para 2012, 2013 y 2014	6
Índice de Cambios Editoriales	7
Puntos de Énfasis	8
Declaración de Deportividad	10
El Código Ético del Football	11
Parte I: Las Reglas.....	13
Regla 1—El Juego, el Campo, los Jugadores y el Equipamiento	14
Regla 2—Definiciones	27
Regla 3—Periodos, Factores de Tiempo y Substituciones.....	47
Regla 4—Pelota en Juego, Pelota Muerta, Fuera de Límites	62
Regla 5—Series de Downs, Línea a Ganar	66
Regla 6—Chuts	70
Regla 7—El Snap y el Pase	79
Regla 8—Anotaciones	89
Regla 9—Conducta de los Jugadores y Otras Personas Sujetas a las Reglas	95
Regla 10—Aplicación de las Penalizaciones	110
Regla 11—Los Árbitros: Jurisdicción y Responsabilidades	114
Resumen de Penalizaciones	115
Apéndice A (Guía para lesiones)	120
Apéndice D (Diagramas)	122
Apéndice E (Equipamiento: detalles adicionales)	125
Señales Arbitrales	127
Parte II: Interpretaciones	131
Índice de los Cambios de las Interpretaciones	131
Regla 1	132
Regla 2	134
Regla 3	136
Regla 4	147
Regla 5	149
Regla 6	152
Regla 7	163
Regla 8	174
Regla 9	182
Regla 10	193
Índice de las Reglas	201

Cambios Importantes de Reglas para 2012, 2013 y 2014

Los números y letras de la columna de la izquierda se refieren a la regla, sección y artículo respectivamente. Los ítems cambiados o alterados se identifican asimismo en las reglas por un fondo sombreado, a menos que el cambio consista en la supresión del segmento entero que contiene el cambio.

CAMBIOS IMPORTANTES EN REGLAS PARA 2012

3-2-4-c-12Pérdida del casco – reloj de jugada.....	FR-51
3-3-2-e-16Pérdida del casco – reloj del partido	FR-53
3-3-9Pérdida del casco – sustracción de 10 segundos	FR-57
6-1-1Kickoff.en la yarda 35	FR-70
6-1-2-bEquipo.chutador a menos de 5 yardas en el kickoff.....	FR-70
6-1-7-bTouchback en kickoff: snap en la yarda 25.....	FR-72
6-4-1Interferencia en la oportunidad de atrapar el chut	FR-76
8-6-2Touchback en kickoff: snap en la yarda 25.....	FR-91
9-1-6Bloqueo por debajo de la cintura	FR-96
9-1-11-cUn jugador no puede saltar sobre la barrera para bloquear un punt.....	FR-97
9-1-17Participación en jugada sin casco.....	FR-99
9-2-1-a-1-2Casco.que se sale a pelota viva: Conducta antideportiva	FR-99

CAMBIOS IMPORTANTES EN REGLAS PARA 2013 y 2014

1-4-2Jugador.entrando en el partido portando un número nuevo debe avisar ...	FR-20
1-4-2Jugadores del mismo equipo deben tener números distintos	FR-20
1-4-4El.color.de los números debe contrastar con el color de la camiseta.....	FR-21
2-27-14Definición de jugador indefenso expandida	FR-44
3-2-5Tiempo.mínimo para una jugada después de hacer un "spike"	FR-51
3-3-5Avanzar.10 segundos después de jugador lesionado.....	FR-55
3-3-9Casco.fuera: Un tiempo muerto permite al jugador seguir en el partido	FR-56
9-1-3Apuntar.con la coronilla del casco: descalificación automática	FR-90
9-1-4Apuntar.a la cabeza o cuello: expulsión automática	FR-90
9-1-6Bloquear.por.debajo.de.la.cintura.....	FR-92

Índice de Cambios Editoriales

Para el 2012, 2013 y 2014 hay un gran número de cambios editoriales. Los más significativos se indican a continuación. Los cambios tienen en común el conseguir una mayor claridad y simplificación.

CAMBIOS EDITORIALES PARA 2012

1-4-6-a	Toallas
2-12-10	Desaparece sideline adyacente
2-20	Se puede incluir la sustracción del reloj del partido en penalización
3-2-4-c-6	Reloj de 25 segundos en primer down del Equipo B
3-4-4-a, e	Sustracción del reloj del partido
6-1-11, 12	Párrafos f, g movidos desde la 6-1-2
7-3-2-h-Exc.	Aclaración de lanzar el pase al suelo en pase hacia delante
8-3-3	Se incluye la aplicación de conductas antideportivas
10-1-4-Exc.	Aclaración de faltas de post-scrimmage kick

CAMBIOS EDITORIALES PARA 2013 Y 2014

2-4-3	Aclaración de la definición de "atrapar"
3-2-4.....	Avanzar 10 segundos de reloj de partido
6-3-13	Penalizaciones por faltas del equipo pateador
7-3-2	Todo Intentional Grounding: solo pérdida de down
10-2-3	Aplicación del post-scrimmage kick

Puntos de Énfasis

El Comité de Reglas de Football de la NCAA está extraordinariamente orgulloso de la redacción del Código Ético del Football, el cual fue introducido en 1916 y ha sido modificado varias veces. Estas pautas constituyen una armonía de acuerdos entre entrenadores, jugadores, árbitros y administradores, que sitúa en cada contexto un ambiente de limpieza y deportividad. Observemos que el Código enfatiza la siguiente práctica antiética: "Usando el casco como un arma. El casco está para proteger a los jugadores..." y "los jugadores y los entrenadores deben enfatizar la eliminación del spearing". Cada participante en el fútbol americano comparte una responsabilidad en la conducta ética que eleva la tradición del fútbol americano.

PROTECCIÓN DE JUGADORES INDEFENSOS Y ACCIÓN DE CORONILLA DEL CASCO – El Comité introdujo en 2008 una regla exclusiva que prohíbe iniciar un contacto con el casco o tomar como objetivo a un oponente indefenso. Estas acciones se encuentran actualmente en dos reglas: Apuntar e Iniciar el Contacto con la Coronilla del Casco (Regla 9-1-3) y Jugador Indefenso: Contacto en la Cabeza o el Cuello (Regla 9-1-4). El uso del casco como un proyectil y el contacto (apuntando) intencional a la cabeza o al área del cuello son amenazas muy serias a la seguridad de los jugadores. Como novedad en el 2013, las penalizaciones para faltas bajo ambas reglas 9-1-3 y 9-1-4 incluyen descalificación automática. El Comité continúa enfatizando que entrenadores y árbitros deben ser diligentes para asegurar que los jugadores entiendan y acaten estas reglas.

La Regla 2-27-14 define y enuncia las características de un jugador indefenso.

CASCOS – La función del casco es la de proteger al jugador de lesiones en la cabeza. Para ello debe ajustarse adecuadamente de forma que no se desprenda durante la jugada. Los entrenadores deben ser diligentes controlando qué los jugadores lleven el casco adecuadamente y los árbitros deben aplicar firmemente las reglas que obligan a que las abrazaderas del casco estén correctamente ajustadas. El reglamento (Regla 3-3-9) obliga al jugador cuyo casco se le sale a salir del campo durante un down, a menos que sea por resultado directo de una falta. El jugador puede permanecer en el campo si su equipo solicita un tiempo muerto.

CONTROL DE LAS SIDELINES – El Comité de Reglas anima fuertemente a sus *miembros* a respetar estrictamente las reglas relativas a las áreas de equipo y de entrenadores (Regla 1-2-4-a, respecto de los límites entre las yardas 25) y el espacio entre las líneas limítrofes (Reglas 1-2-3-a y b, 12 pies por fuera de las sidelines y de la end line) y las sidelines. Estas áreas del terreno de juego deben estar libres de personas que no tengan responsabilidades en el juego.

El terreno de juego no es para espectadores. Debe limitarse a aquellos que estén realizando algún servicio relacionado con la acción del campo de juego o de la administración del partido. No tener nada que hacer allí significa no estar allí.

Cada equipo tiene una limitación de 30 personas en su área de equipo, sin incluir a los miembros del equipo plenamente uniformados, los cuales deberán mostrar una credencial del equipo (plenamente uniformado se define como equipado de acuerdo a las Reglas de la NCAA y listo para jugar). Estas personas podrán estar allí solo si están directamente involucradas en el partido. Ninguna otra credencial será válida en las áreas de equipo.

Las personas directamente involucradas en el partido son (Reglas 1-1-6 y 1-2-4-b): entrenadores, gestores del equipo, personal médico y entrenadores físicos miembros del staff, miembros del staff de comunicaciones con los atletas, y miembros del staff de operaciones del partido (ej.: cadeneros, recogepeletas, personal de enlace con los árbitros, técnicos responsables de las comunicaciones de los entrenadores).

Mientras se desarrolla el partido, el área entre las líneas limítrofes y las gradas del estadio, por fuera de las sidelines, deberá estar restringida a los operadores de cámaras oportunamente acreditados y al personal de retransmisiones, a las cheerleaders y al personal de seguridad del estadio debidamente uniformado. El personal gestor del partido y los miembros de los equipos de seguridad son los responsables de la aplicación de estas restricciones.

CONSIDERACIONES MÉDICAS RELACIONADAS CON EL EQUIPAMIENTO – A consultas de la asociación nacional de entrenadores (National Athletic Trainers Association), el Comité de Reglas del Football anima fuertemente a entrenadores y árbitros a ser diligentes asegurando que los jugadores utilizan el equipamiento obligatorio. Es especialmente importante que el equipamiento y almohadillas cubran la parte del cuerpo para las que fueron diseñados. Se debe poner una especial atención a los pantalones para que cubran las rodillas, puesto que éstas pueden fácilmente herirse por abrasión si están expuestas.

Los jugadores de fútbol americano son especialmente sensibles al estafilococo aureus resistente a la meticilina (SARM), el cual es resistente a los antibióticos más comúnmente utilizados. El SARM resulta en una pérdida del tiempo de juego. El método usual de transmisión del SARM es a través del contacto cuerpo a cuerpo de una persona infectada o vía un objeto (por ejemplo, una toalla) que ha estado en contacto con el área infectada. La bacteria del SARM no se transmite por el aire, ni a través del barro o del césped y no puede vivir en el césped artificial.

CONMOCIÓN – Entrenadores y personal médico deben ejercitar una gran precaución en el tratamiento de los jugadores que muestren signos de conmoción. Véase el Apéndice correspondiente para más detalles.

Declaración de Deportividad

Comité de Reglas de Fútbol Americano

Adoptado en Febrero de 2009

- Tras revisar un buen número de jugadas con conductas antideportivas, el comité se reafirma en su soporte a las reglas de conducta antideportiva tal como actualmente están escritas y tal como se aplican. Muchas de estas faltas tienen que ver con jugadores que llaman inapropiadamente la atención sobre ellos mismos en una forma premeditada, excesiva o de forma prolongada. Se debe enseñar a los jugadores que la disciplina refuerza el fútbol americano como un deporte de equipo.
- El comité de reglas recuerda a los entrenadores principales su responsabilidad en el comportamiento de sus jugadores antes y después, y obviamente durante, el partido. Se debe avisar a los jugadores que eviten las conductas antideportivas en el campo que puedan impulsar una confrontación entre equipos. Algunas de estas acciones pueden implicar la aplicación de penalizaciones en el kickoff inicial del partido, y posiblemente causar la descalificación de jugadores. La ocurrencia repetida de comportamientos antideportivos por parte de un equipo puede resultar en el castigo al entrenador y al equipo por parte de la organización de la Competición.

Código Ético del Football

El football americano es un deporte de contacto agresivo y duro. De los jugadores, entrenadores y otras personas asociadas con el juego, tan solo se esperan las mejores formas de deportividad y conducta. No hay lugar para tácticas desleales, antideportivas o maniobras que busquen deliberadamente lesionar a un oponente.

El Código Ético establece:

- a. Que el Código de Football será una parte integral de éste código ético y que se leerá y observará con cuidado.
- b. Ganar una ventaja a través de engaños o despreciando las reglas hace al entrenador o jugador impropio de ser asociados con el football.

A lo largo de los años, el comité técnico se ha esforzado en regir y penalizar todos los tipos de brusquedad innecesaria, de tácticas desleales y de conducta antideportiva. Pero las reglas por si solas no pueden conseguirlo. Solo con el continuo esfuerzo de entrenadores, jugadores, árbitros y todos los amigos del juego se pueden preservar los altos estándares éticos que el público tiene derecho a esperar del deporte universitario más importante de América. Por éste motivo, como una guía para jugadores, entrenadores, árbitros y otras personas relacionadas con el desarrollo del juego, el Comité publica el siguiente código:

Ética de los Entrenadores

Enseñar deliberadamente a los jugadores a violar las reglas es inadmisibile. Inducirlos a que hagan holdings intencionados, dar golpes a la pelota, shifts ilegales, lesiones simuladas, interferencias, pases ilegales hacia adelante o agredir intencionadamente destruirá, en lugar de construir, el carácter de los jugadores. Ésta instrucción no solo es desleal para un oponente sino que acaba con la integridad de los jugadores que estén bajo las ordenes de este entrenador y no tiene lugar dentro de un juego que es una parte esencial de un programa educativo.

Las siguientes prácticas no son éticas:

- a. Cambiar de número a lo largo de un partido para confundir a los oponentes.
- b. Usar el casco como arma. El casco está para la protección del jugador.
- c. Utilizar aparatos mecánicos propulsores en la enseñanza del bloqueo o del placaje.
- d. El spearing. Los jugadores, entrenadores y árbitros pondrán un énfasis especial en la eliminación del spearing.
- e. Usar drogas no terapéuticas en el juego. Esto no está dentro de las intenciones y objetivos del atletismo amateur y están prohibidas.
- f. "Golpear la pelota" mediante un uso deshonesto de la señal de inicio. Esto no es nada más que obtener una ventaja ante el oponente. Hay que hacer una señal honesta de inicio, pero una señal que tenga como objetivo que el equipo se ponga en movimiento una fracción de segundo antes de que la pelota se ponga en juego, con la esperanza de que no sea detectado por los árbitros, es ilegal. Es lo mismo que si un corredor de 100

- metros lisos tuviera un convenio secreto con la persona que da la señal de inicio con el fin de que le dé un aviso una décima de segundo antes de que dispare la pistola.
- g. Hacer un cambio de manera que simule el inicio de la jugada o utilizar cualquier otra táctica antideportiva con el propósito de que el oponente haga un offside. Esto tan solo se puede interpretar como un intento deliberado de obtener una ganancia inmerecida.
 - h. Simular una lesión con el fin de ganar un inmerecido tiempo adicional para un equipo. Un jugador lesionado ha de tener, por reglamento, toda la protección del mundo, pero simular una lesión es deshonesto, antideportivo y contrario al espíritu de las reglas. Estas tácticas no pueden ser toleradas en la integridad de un deportista.

Hablar con un Oponente

Hablar con un oponente de cualquier manera degradada, vulgar, abusiva o “despreciable”, o intentar incitar una respuesta física o verbal para descalificarlo, es ilegal. Los entrenadores tienen la obligación de rechazar esta conducta y dar soporte a las acciones arbitrales para controlarlo.

Hablar con los Árbitros

Cuando un árbitro impone una penalización o toma una decisión, está realizando su trabajo de acuerdo a su juicio. Él está en el campo para mantener la integridad del juego del football, y sus decisiones son finales y concluyentes y tienen que ser aceptadas por jugadores y entrenadores.

El Código de Ética establece:

- a. Toda crítica de los árbitros, tanto dentro como fuera del campo, ante los jugadores o el público se considerará como no ética.
- b. Si un entrenador se dirige, o permite que cualquiera de su equipo se dirija a un árbitro de manera impropia a lo largo del transcurso de un partido, o pone al público o a los jugadores en contra de los árbitros, cometerá una violación de las reglas del juego y su conducta será indigna de un entrenador.

Holding

El uso ilegal de la mano o brazo constituye un juego deshonesto, elimina la técnica y no pertenece a este deporte. El objetivo del juego es avanzar la pelota mediante estrategia, técnica y velocidad sin coger ilegalmente a su oponente. Todos los entrenadores y jugadores tendrán que entender a fondo las reglas para el uso ofensivo y defensivo de sus manos. El holding es una penalización frecuente; es importante enfatizar la rigurosidad de la penalización.

Deportividad

El jugador de football que viola intencionadamente una regla es culpable de jugar deshonestamente y de una conducta antideportiva; y tanto si es penalizado como no, desacredita el buen nombre del juego; cuando su trabajo tendría que ser el de ensalzarlo.

Parte I:

Las Reglas

Las Reglas e Interpretaciones de Football de la NCAA/FEFA se han diseñado tanto para las reglas administrativas como para las reglas de conducta. Típicamente, las reglas administrativas son aquellas que se refieren a la preparación del juego. Las reglas de conducta son aquellas que tienen que ver directamente con el desarrollo del juego. Algunas reglas administrativas (tal como se indica) pueden alterarse por mutuo acuerdo de los equipos contendientes. Pero no puede cambiarse ninguna regla de conducta por mutuo acuerdo. Todas las instituciones son requeridas a que conduzcan sus encuentros acorde a estas reglas.

Las reglas administrativas que pueden ser alteradas por acuerdo, de entre las Reglas e Interpretaciones incluyen:

1-1-4	3-2-2-a
1-2-7-a	3-3-3-c y d
3-2-1-b	11-2-1

Las reglas administrativas que no pueden alterarse incluyen:

1-1-1-a	1-2-7-a, b, e y f
1-1-2	1-2-8-a-d
1-1-3-a y b	1-2-9-a y b
1-1-4	1-3-1-a-k
1-1-5	1-3-2-b, c, e y f
1-1-6	1-3-2-d Excepción
1-1-7	1-4-3
1-2-1	1-4-7
1-2-1-a-d, h, k y l	1-4-9-a-d
1-2-2	3-2-4
1-2-3-a y b	3-3-3-e
1-2-4-a-f	11-1
1-2-5-a-f	11-2-2
1-2-6	

Las reglas administrativas que pueden alterarse por el responsable del partido, sin mutuo acuerdo, incluyen:

1-2-1-a Excepción	1-2-7-c y d
1-2-1-e-g, i y j	1-3-2-d
1-2-4-f	
1-2-5-c Excepción	

Las demás reglas son de conducta y no pueden alterarse en modo alguno.

REGLA 1

El Juego, el Campo, los Jugadores y el Equipamiento

SECCIÓN 1. Disposiciones Generales

El Juego

ARTÍCULO 1

- a. El juego se tendrá que jugar entre dos equipos de no más de once jugadores cada uno, en un campo rectangular y con una pelota inflada con forma de esferoide ovalado.
- b. Un equipo puede jugar legalmente con menos de 11 jugadores, pero incurrirá en una falta por formación ilegal si no se cumplen los siguientes requisitos:
 1. Cuando se realice un free kick, al menos cuatro jugadores del Equipo A estarán a cada lado del chutador. (Regla 6-1-2-c-3).
 2. En el snap, al menos cinco jugadores del equipo ofensivo numerados del 50 al 79 en la línea de scrimmage del ataque y no más de cuatro jugadores en el backfield (Reglas 2-21-2, 2-27-4 y 7-1-4-a) (**Excepción:** Regla 7-1-4-a-5).

Goal Lines

ARTÍCULO 2

Las goal lines, una para cada equipo, se establecerán en los extremos opuestos del campo de juego, y a cada equipo se le concederán oportunidades para avanzar la pelota hasta cruzar la goal line del equipo contrario llevándola en carrera, pasándola o chutándola.

Equipo Ganador y Resultado Final

ARTÍCULO 3

- a. Los equipos recibirán puntos cuando anoten de acuerdo con las reglas y, a no ser que el partido sea suspendido, el equipo que tenga más puntos al final del partido será el equipo ganador.
- b. Cuando el referee declara que el partido se termina, el marcador es definitivo.

Árbitros del Partido

ARTÍCULO 4

El juego se jugará bajo la supervisión de los árbitros del partido.

Capitanes de Equipo

ARTÍCULO 5

Cada equipo designará ante el referee no más de cuatro jugadores como capitanes de campo. En cada ocasión, un solo jugador hablará por su equipo en todo trato con los árbitros.

Personas Sujetas a las Reglas

ARTÍCULO 6

- a. Todas las personas sujetas a las reglas están regidas por las decisiones de los árbitros.
- b. Las personas sujetas a las reglas son: cualquier persona en el área de equipo, jugadores, substitutes, jugadores substituidos, entrenadores, preparadores físicos, cheerleaders, miembros de la banda de música, mascotas, anunciantes, operadores de sistemas de video y audio, y el resto de personas afiliadas con los equipos o instituciones.

SECCIÓN 2. El Campo

Dimensiones

ARTÍCULO 1

El campo de juego tiene que ser un área rectangular con dimensiones, líneas, zonas, porterías y pylons tal y como se indica por las Bases de Competición o Reglamento de Competición de la FEFA (Diagrama guía en el Apéndice D.¹)

- a. Todas las líneas de dimensiones del campo tienen que ser de color blanco u/o color contrastante y cuatro pulgadas de ancho (**Excepciones:** Las sidelines y las end lines pueden ser de más de cuatro pulgadas de ancho, las goal lines pueden ser de entre 4 y 8 pulgadas de ancho, y la Regla 1-2-1-g).
- b. Son recomendables unas pequeñas extensiones de las líneas de yarda, de 24 pulgadas de largo, a cuatro pulgadas tanto de la parte interna de las sidelines como de las hash marks; todas las líneas de yarda estarán a cuatro pulgadas de las sidelines (Regla 2-12-6).
- c. Es recomendable un área pintada de blanco u/o color contrastante entre la sideline y la línea de entrenadores.
- d. En las end zones se permiten marcas blancas de campo o marcas decorativas que contrasten (e.g., nombre del equipo) pero no pueden estar a menos de cuatro pies de cualquier línea.
- e. Los colores contrastantes en la end zone no pueden ser contiguos a ninguna línea.
- f. Se permiten las marcas decorativas contrastante dentro de las sidelines y entre las goal lines, pero no pueden tapar las líneas de yarda, goal lines o sidelines, bajo las siguientes condiciones (ver el Apéndice D):
 1. La totalidad de todas las líneas de yarda, goal lines, y sidelines deben ser claramente visibles. Ningún trozo de ninguna de dichas líneas debe ser tapado por marcas decorativas.
 2. Ninguna de dichas marcas podrán tocar o envolver a las hash marks.
- g. Las goal lines pueden ser de un color que contrastante.

¹ Un pie anglosajón es igual a 1/3 de yarda, y también a 12 pulgadas. El pie anglosajón equivale a 30,48 cm. La pulgada, pues, equivale a 2,54 cm, y la yarda a 91,44 cm.

- h. Están permitidos los anuncios en el campo.
- i. Se recomiendan números de campo de color blanco para las líneas de yarda de 6 pies de alto y 4 pies de ancho ², con la parte superior de los números a nueve yardas de las sidelines.
- j. Se recomienda el uso de flechas blancas direccionales al lado de los números de campo (excepto el 50), indicando la dirección de la goal line más próxima. La flecha es un triángulo con una base de 18 pulgadas y dos lados de 36 pulgadas cada uno.
- k. Las dos líneas interiores (las hash marks) están a 60 pies de las sidelines. Tanto las líneas interiores como las pequeñas extensiones de la línea de yarda medirán 24 pulgadas de longitud.
- l. Las marcas de nueve yardas de 12 pulgadas de longitud, cada 10 yardas, estarán a nueve yardas de las sidelines. No serán necesarias si el campo está numerado de acuerdo con la Regla 1-2-1-i.

Marcaje de Áreas Límitrofes

ARTÍCULO 2

Las medidas se harán desde la parte interna de las líneas límitrofes. Toda la anchura de cada goal line estará dentro de la end zone.

Líneas Límitrofes

ARTÍCULO 3

- a. Las líneas límitrofes estarán marcadas con líneas de 12 pulgadas y a intervalos de 24 pulgadas, a 12 pies por fuera de las sidelines y de las end lines, excepto en estadios donde la superficie total del campo no lo permita. En estos estadios, las líneas límitrofes no estarán a menos de 6 pies de las sidelines y de las end lines. Las líneas límitrofes serán de 4 pulgadas de ancho y pueden ser amarillas. Las líneas límitrofes destinadas a las áreas de equipo deberán ser continuas.
- b. Ninguna persona ajena al área de equipo podrá estar dentro de las líneas límitrofes. Los gestores del partido tienen la responsabilidad y la autoridad de la aplicación de esta regla.
- c. Las líneas límitrofes continuarán a 6 pies alrededor del área de equipo, envolviéndola por los lados y por detrás, si el estadio lo permite.

Área de Equipo y Zona de Entrenadores

ARTÍCULO 4

- a. A cada lado del campo, se marcará un área de equipo detrás de la línea límitrofe y entre las líneas de 25 yardas, para el uso exclusivo de substitutos, preparadores físicos y demás personas afiliadas al equipo. El frente de la zona de entrenadores se marcará con una línea continua a 6 pies por fuera de la sideline entre las líneas de 25 yardas. El área entre la línea de entrenadores y la línea límitrofe entre las líneas de 25 yardas estará pintada con líneas diagonales o de manera diferente para el uso de los entrenadores (Regla 9-2-5). Son recomendables unas marcas de 4x4 pulgadas, a continuación de cada línea de 5 yardas, entre las goal lines y como extensión de la línea de entrenadores como punto de referencia a 6 pies para los indicadores de la línea a alcanzar y del indicador de down.
- b. El área de equipo (ver el Apéndice D) está restringida a los miembros del equipo

² 1,83 m x 1,23 m

totalmente uniformados y a un máximo de otras 30 personas relacionadas directamente con el partido. Todas las personas en el área de equipo están sujetas a las reglas y regidas por las decisiones de los árbitros (Regla 1-1-6). Las 30 personas no uniformadas tendrán que llevar una acreditación.

- c. Los entrenadores pueden situarse en el área de entrenadores (ver el Apéndice D) la cual está entre la línea límite y la línea de entrenadores entre las líneas de 25 yardas.
- d. Ningún personal de los medios de comunicación, incluyendo periodistas, personal de radio o televisión, o sus equipamientos, pueden situarse en un área de equipo o en la zona de entrenadores, y ninguna persona de los medios de comunicación se comunicará de ninguna manera con las personas que están en el área de equipo o en la zona de entrenadores. En estadios en los que el área de equipo se extienda hasta la zona de asientos de espectadores, deberá habilitarse una zona de paso para los medios de comunicación, a fin de que puedan moverse de uno al otro lado del campo.
- e. La organización del partido retirará a todas las personas no autorizadas por regla.
- f. No están permitidas las redes para la práctica de chuts fuera del área de equipo (**Excepción:** En estadios de medida limitada, las redes, los holders y los chutadores podrán estar fuera del área de equipo y de la línea límite) (Regla 9-2-1-b-1).

Porterías

ARTÍCULO 5

- a. Cada portería consistirá en dos palos verticales blancos o amarillos que se extiendan al menos 30 pies por encima del suelo conectados mediante un larguero horizontal de color blanco o amarillo que los una, la parte superior del cual estará a 10 pies por encima del suelo. La parte interior de los palos verticales y del larguero estarán en el mismo plano vertical que el borde interno de la end line. Las porterías están fuera de límites (ver el Apéndice D).
- b. Por encima del larguero horizontal, los palos verticales serán blancos o amarillos y separados 18 pies y 6 pulgadas de parte interior a parte interior.
- c. Los palos verticales y el larguero horizontal estarán libres de cualquier material decorativo (**Excepción:** Se permiten unas cintas de 4 x 42 pulgadas de color naranja o rojo en la parte superior de los palos verticales para indicar la dirección del viento).
- d. La altura del larguero horizontal se medirá desde la parte superior de cada uno de sus extremos con respecto al suelo directamente bajo el extremo.
- e. Los palos de la portería tendrán que estar almohadillado con un material resistente desde el suelo hasta una altura mínima de 6 pies. Están prohibidos los anuncios en las porterías. Se permite sólo en las protecciones de cada poste el logotipo del fabricante o su marca registrada.
- f. El equipo local es responsable de la disponibilidad de una portería móvil si las porterías originales han sido retiradas a lo largo del partido por cualquier razón.

Pylons

ARTÍCULO 6

Son obligatorios unos pylons suaves, flexibles, de 4 caras de 4 x 4 pulgadas con una altura total de 18 pulgadas, la cual puede incluir un espacio de 2 pulgadas entre la parte inferior del pylon y el suelo. Serán de color rojo o naranja. Un logo del fabricante o su marca registrada se permite en cada pylon. Logos de la competición y nombre o logo comercial del título del

sponsor de los partidos de postemporada también están permitidos. Ninguna de dichas marcas podrá ser mayor de 3 pulgadas por ningún lado. Estarán colocados en las esquinas interiores de las ocho intersecciones de las sidelines con las goal lines y las end lines. Los pylons que marcan las intersecciones de las end lines y las extensiones de las líneas interiores se colocarán a tres pies por fuera de las end lines.

Línea-a-Ganar e Indicadores de Down

ARTÍCULO 7

Los indicadores de línea-a-ganar y de down serán operados aproximadamente a 6 pies por fuera de la sideline opuesta a la tribuna, excepto en estadios donde sus dimensiones no lo permitan. Deberán ser operados desde el lado del campo opuesto a la tribuna de prensa.

- a. La cadena de yardas estará sujeta a dos palos de al menos 5 pies de alto, la distancia entre la parte interna de los cuales será exactamente de 10 yardas cuando la cadena esté totalmente extendida.
- b. El indicador de down estará en la parte superior de un palo de al menos 5 pies de altura, situándose a una distancia aproximada de 6 pies por fuera de la sideline opuesta a la tribuna de prensa.
- c. Se recomienda el uso de un indicador de línea-a-ganar auxiliar no oficial y de un indicador de down no oficial a 6 pies por fuera de la otra sideline.
- d. Se recomienda el uso de unos marcadores de suelo no oficiales antideslizantes de la línea a alcanzar, de color rojo o naranja fuera de las sidelines en ambos lados del campo. Los marcadores serán rectangulares, de 10 x 32 pulgadas y con lastre. Se añadirá un triángulo de 5 pulgadas de altura al extremo del rectángulo que apunte hacia la sideline.
- e. Todos los indicadores de línea-a-ganar e indicadores de down tendrán extremos lisos.
- f. Están prohibidos la publicidad en los indicadores de línea-a-ganar y los indicadores de down. Sólo está permitido el logotipo o marca del fabricante en cada indicador. Se permiten los logos de la Competición.

Marcadores u Obstáculos

ARTÍCULO 8

- a. Todos los marcadores u obstáculos dentro del campo de juego se colocarán o serán contruidos de manera que no representen ningún peligro para los jugadores. Esto incluye cualquier cosa peligrosa para cualquiera en las líneas limítrofes.
- b. Tras la inspección previa al partido del recinto de juego, el referee ordenará retirar cualquier marcador u obstáculo peligroso situado dentro de las líneas limítrofes.
- c. El referee se encargará de informar a la organización del partido de la existencia de cualquier tipo de marcador u obstáculo que constituya un peligro en el recinto de juego pero fuera de las líneas limítrofes. La determinación final de la acción correctiva será responsabilidad de la organización.
- d. Tras que los árbitros hayan completado su inspección previa al partido del recinto de juego, es responsabilidad de la organización del partido el asegurarse de que el recinto de juego permanezca seguro a lo largo del partido.

Áreas del Campo

ARTÍCULO 9

- a. No se podrá utilizar ningún material o dispositivo para mejorar o degradar la superficie de juego u otras condiciones y dar así ventaja a un jugador o a un equipo (**Excepción:** Reglas 2-16-4-b y c).

PENALIZACIÓN - Falta a pelota viva. Cinco yardas desde punto previo [S27].

- b. El referee puede solicitar cualquier mejora que crea necesaria para la administración apropiada y segura del partido.

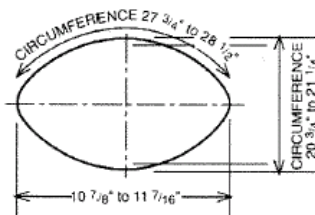
SECCIÓN 3. La Pelota

Especificaciones

ARTÍCULO 1

La pelota tendrá que cumplir con las siguientes especificaciones:

- a. Nueva o prácticamente nueva. (Una pelota prácticamente nueva es una pelota que no ha sido alterada y que mantiene las cualidades y las propiedades de una pelota nueva).
- b. La cubierta consistirá en cuatro paneles de cuero granulado o sintético sin ondulaciones, a excepción de las costuras.



- c. Un grupo de 8 cintas espaciadas regularmente.

- d. Color natural bronceado.

- e. De acuerdo a las dimensiones máximas y mínimas y la forma indicadas en el diagrama adjunto.

El diagrama muestra la sección longitudinal de la pelota homologada. Se utilizan las dimensiones máximas y mínimas. Este diagrama se muestra para asegurar una manufactura uniforme.

- f. Inflada a una presión de 12½ a 13½ libras por pulgada cuadrada (PSI).

- g. Peso de 14 a 15 onzas.

- h. La pelota no puede estar alterada. Esto incluye el uso de cualquier sustancia secante. Las unidades mecánicas secadoras de pelotas no están permitidas cerca de las sidelines ni en las áreas de equipo.

- i. Está prohibida la publicidad en la pelota [**Excepciones:** (1) El logotipo o nombre del fabricante de la pelota, (2) el logo institucional, (3) el logo de la Competición y (4) el logo de AFCA u otros logos]

Administración y Aplicación

ARTÍCULO 2

- a. Los árbitros del partido revisarán, siendo en ello jueces únicos, no más de seis pelotas ofrecidas para jugar por cada equipo antes y a lo largo del partido. Los árbitros del partido podrán aprobar otras pelotas adicionales si así lo requiere la situación (D.A. 1-3-2-I).

- b. La organización del equipo local tendrá que proveer una bomba de inflar y un aparato para medir la presión.
- c. El equipo local es el responsable de proporcionar pelotas legales y tendrá que notificar al oponente cuáles serán las pelotas utilizadas.
- d. A lo largo del juego, cualquier equipo puede utilizar una pelota nueva o prácticamente nueva de su preferencia cuando esté en posesión de ella, siempre y cuando ésta cumpla con las especificaciones requeridas y haya sido comprobada y medida de acuerdo con la regla.
- e. El equipo visitante es responsable de proporcionar pelotas legales que quiera usar cuando esté en posesión de la pelota si no acepta las pelotas proporcionadas por el equipo local.
- f. Todas las pelotas que se vayan a utilizar tendrán que ser presentadas al referee para su verificación al menos 60 minutos antes del inicio del partido. Las pelotas presentadas al referee por los equipos permanecerán bajo el control de los árbitros a lo largo de todo el partido.
- g. Cuando la pelota se convierta en muerta en una zona cerca de la sideline y no sea apropiada para jugar, o esté sujeta a una medición en la zona lateral o sea inaccesible, se reemplazará por otra pelota proporcionada por un portador de pelotas (D.A. 1-3-2-I).
- h. El referee o el umpire determinarán la legalidad de cada pelota antes de que se ponga en juego.
- i. Se utilizarán los siguientes procedimientos cuando se mida una pelota:
 - 1. Todas las medidas se harán después de que la pelota se haya inflado legalmente.
 - 2. La circunferencia mayor se medirá alrededor de los extremos pero no por encima de las cintas.
 - 3. El diámetro largo se medirá con un compás de extremo a extremo pero no en la depresión de la punta de la pelota.
 - 4. La circunferencia menor se medirá alrededor de la pelota, encima de la válvula y de la cinta pero no por encima de las cintas cruzadas.

Marcas en las Pelotas de Partido

ARTÍCULO 3

Está prohibido marcar una pelota indicando una preferencia de cualquier jugador o para una situación específica.

PENALIZACIÓN - Falta a pelota viva, 15 yardas desde el punto previo [S27].

SECCIÓN 4. Jugadores y Equipamiento de Juego

Numeración Recomendada

ARTÍCULO 1

Se recomienda encarecidamente que los jugadores del equipo ofensivo se numeren de acuerdo con el siguiente diagrama que muestra una de las muchas formaciones del equipo ofensivo:



Numeración de los Jugadores

ARTÍCULO 2

- Todos los jugadores estarán numerados del 1 al 99. Cualquier número precedido por cero ("0") es ilegal.
- Los jugadores del mismo equipo no pueden llevar números iguales.
- No están permitidas las marcas cerca de los números.

PENALIZACIÓN - [a-c] Falta a pelota viva. 5 yardas desde el punto previo [S23].

- Cuando un jugador entra en el campo después de cambiar su número, debe avisar al referee, el cual informará al entrenador principal del equipo contrario y anunciará el cambio. Un jugador que entra en el campo después de cambiar su número y no avisa comete una falta por conducta antideportiva [S27]. (D.A. 1-4-2-I)

PENALIZACIÓN - [d] Falta a pelota viva, conducta antideportiva. 15 yardas desde el punto previo [S27]. Los infractores flagrantes serán descalificados [S47].

Equipamiento Obligatorio

ARTÍCULO 3

Todos los jugadores deben vestir el siguiente equipamiento obligatorio:

- Casco.
- Protecciones de caderas.
- Camiseta.
- Protecciones de rodillas.
- Protector bucal.
- Pantalones.
- Protecciones de hombros (hombreras).
- Calcetines.
- Protectores de muslos.

Especificaciones: Equipamiento Obligatorio

ARTÍCULO 4

- Casco.*
 - El casco debe llevar una máscara y barbuquejo con un sistema de sujeción de cuatro o seis puntos, todos los cuales deben estar asegurados mientras la pelota esté en juego.
 - Los cascos de los jugadores de un mismo equipo deben ser idénticos en color y diseño.

3. Los cascos deben llevar una etiqueta indicando el riesgo de lesión y el certificado del fabricante o reacondicionador indicando que cumplen las pruebas estándar. Los cascos reacondicionados deben llevar otra certificación que indique que cumple con los estándares.
- b. *Protecciones de caderas.* Las protecciones de cadera deben incluir además un protector de coxis.
- c. *Camiseta.*
 1. Diseño. La camiseta debe tener mangas que recubran totalmente las hombreras. No puede estar alterada o diseñada para romperse. Debe ser acorde a la Regla 1-4-5 y al siguiente párrafo 3. La camiseta debe ser larga en longitud y se deberá llevar remetida dentro de los pantalones. Está prohibido llevar chalecos y/o una segunda camiseta concurrentemente a lo largo del partido.
 2. Color. Ver la Regla 1-4-5 para las especificaciones acerca del color de las camisetas.
 3. Números. La camiseta debe llevar números arábigos claramente visibles y permanentes, de al menos de 8 y 10 pulgadas de altura por delante y por detrás de la camiseta, respectivamente, de un color que contraste con el color de la camiseta, independientemente de si tiene borde alrededor del número. Todos los jugadores de un equipo llevarán números del mismo color y estilo por delante y por detrás. Las líneas individuales tendrán que ser aproximadamente de 1-1½ pulgada de ancho. Los números de cualquier parte del uniforme deberán corresponder con los números obligatorios frontal y trasero.
- d. *Rodilleras.* Rodilleras suaves de al menos ½ pulgada (aprox. 1 cm) de grosor que deben estar cubiertas por el pantalón. Se recomienda encarecidamente que cubran las rodillas. No se puede llevar ningún equipamiento de protección por fuera del pantalón.
- e. *Protector dental (bucal).* El protector dental debe ser un dispositivo interno en la boca de cualquier color fácilmente visible. No puede ser ni blanco ni transparente. Debe estar hecho con materiales aprobados por la FDA (FDCA) y cubrir todos los dientes superiores. Se recomienda que el protector esté apropiadamente sujeto.
- f. *Pantalones.* Todos los jugadores de un mismo equipo deben vestir pantalones del mismo color y diseño.
- g. *Protectores de hombros.* No hay especificaciones relativas a los protectores de hombros (Véase el Apéndice E).
- h. *Calcetines.* Todos los miembros del equipo tienen que llevar calcetines o protectores de pierna visibles que sean idénticos en color y diseño. (**Excepciones:** Rodilleras inalteradas, esparadrapo o vendaje para proteger o prevenir una lesión; y los chutadores descalzos).
- i. *Protectores de muslos.* No hay especificaciones relativas a los protectores de muslos (Véase el Apéndice E).

Color y Diseño de la Camiseta

ARTÍCULO 5

- a. Los jugadores de equipos oponentes entre sí deben vestir camisetas de colores contrastantes entre sí. Los jugadores del mismo equipo deben vestir camisetas del mismo color y diseño.
 1. Si el equipo local viste camiseta de color, el equipo visitante puede también vestir camiseta de color si y sólo si se cumplen las siguientes condiciones:

- a) La organización de la competición certificará que el color de la camiseta del equipo visitante es de un color contrastante y previa autorización del CTA de la FEFA
2. Si en el kickoff al inicio de cada mitad el equipo visitante viste una camiseta que viola las condiciones especificadas en el precedente punto 2, cometerá una falta de conducta antideportiva.

PENALIZACIÓN - Administrarlo como falta a pelota muerta. 15 yardas desde el punto siguiente tras el kickoff. Si el kickoff es retornado para touchdown, la penalización se aplica o bien en el try o bien en el siguiente kickoff, según la opción elegida por el equipo local [S27].

- b. Además de los números de jugador, las camisetas pueden contener:
El nombre del jugador; el nombre del equipo; el logo de la competición; líneas en las mangas; insignias de: el equipo, de la competición, mascotas, partidos post-temporada, memoriales o una bandera.
- c. Las insignias no pueden exceder de 16 pulgadas cuadradas (pueden ser rectangulares, cuadradas, paralelogramos...), incluyendo cualquier material adicional que comporten (por ejemplo parches).
- d. Se permite un reborde alrededor del cuello y de los puños de no más de 1 pulgada de ancho, así como una línea de un máximo de 4 pulgadas a lo largo de la costura lateral (desde la axila hasta la zona que quede dentro de los pantalones).
- e. Si una camiseta de color lleva el color blanco éste únicamente puede aparecer en los ítems indicados en el párrafo b anterior.
- f. Las camisetas no pueden llevar cinta adhesiva ni estar anudadas de ninguna manera.

Equipamiento Opcional

ARTÍCULO 6

Son legales los siguientes equipamientos:

- a. *Toallas y calentadores de manos.*
 1. Toallas de color blanco entre 4 por 12 y 6 por 12 pulgadas, sin palabras, símbolos, letras ni números. Las toallas pueden incluir el logo del equipo. También pueden contener una única etiqueta del fabricante o del distribuidor o una marca registrada de no más de 2 ¼ pulgadas cuadradas en superficie. No están permitidas las toallas que no sean totalmente blancas.
 2. Calentadores de manos en climatología muy fría.
- b. *Guantes.*
 1. Un guante es un cobertor en el que se introduce la mano con secciones separadas para cada dedo, sin ningún material adicional que conecte ninguno de los dedos, y que cubre completamente cada dedo. No hay ninguna restricción en el color de los guantes.
 2. Los guantes deben llevar un sello o etiquetas originales salvo que estén hechos de una tela lisa no alterada.

- c. *Protector de ojos.* Los protectores de ojos deben ser claros, no tintados, y hechos de un material moldeado o rígido. Gafas y visores deben ser transparentes y sin tintar. No se permiten excepciones médicas.
- d. *Insignia.*
 - 1. Se pueden recordar personas o eventos mediante una insignia no mayor a 1-1/2 pulgadas en diámetro, sea en el uniforme o en el casco.
 - 2. Se permiten las calcomanías de las instituciones en el casco.
- e. *Sombra de ojos.* Las sombras de ojos bajo los ojos de un jugador debe ser de un negro sólido sin palabras, números, logos ni cualquier otro símbolo.
- f. *Información del partido.* Cualquier jugador puede llevar información del partido escrita en la muñeca o brazo.

Equipamiento Ilegal

ARTÍCULO 7

El equipamiento ilegal incluye el siguiente (Ver el Apéndice E para más detalles):

- a. Equipamiento vestido por un jugador que pueda poner en peligro a otros jugadores.
- b. Esparadrapo o cualquier vendaje excepto que sean utilizados para proteger una lesión, sujetos a la aprobación del umpire.
- c. Sustancias duras, abrasivas o rígidas que no estén completamente cubiertas y almohadilladas, sujetas a la aprobación del umpire.
- d. Tacos que se extiendan más allá de ½ pulgada desde la base del zapato (Ver el Apéndice E para las especificaciones detalladas). (Regla 9-2-2-d)
- e. Cualquier equipamiento que pueda confundir o engañar al oponente.
- f. Cualquier equipamiento que pueda proporcionar una ventaja desleal a cualquier jugador.
- g. Material adhesivo, pintura, grasa o cualquier otra sustancia deslizante aplicada al equipamiento o a la persona de un jugador, ropa o accesorios [*Excepción:* Sombra para los ojos (Regla 1-4-6-e)].
- h. Accesorios del uniforme excepto las toallas (Regla 1-4-6-a).
- i. Protectores de costillas, de hombros o de espalda que no estén totalmente cubiertos.
- j. Llevar pañuelos visibles en la cabeza en el campo de juego fuera de las áreas de equipo (D.A. 1-4-7-I y II).

Aplicación del Equipamiento Obligatorio e Ilegal

ARTÍCULO 8

- a. No se permitirá jugar a ningún jugador que vista un equipamiento ilegal.
- b. Si un árbitro observa un equipamiento ilegal se cargará al equipo con un tiempo muerto de equipo. Si el equipamiento se convierte en ilegal durante la jugada, el jugador no podrá participar más hasta que se realicen las correcciones correspondientes. No se cargará un tiempo muerto al equipo en ese caso.
- c. Cada una de las tres primeras infracciones en una mitad significa la carga de un tiempo muerto de equipo. Cualquier infracción tras que un equipo haya agotado sus tiempos

mueertos implica una falta por retraso de juego que comportará una penalización de cinco yardas.

Certificación de los Entrenadores

ARTÍCULO 9

El entrenador principal, o su representante designado, certificará al umpire antes del partido que todos los jugadores:

- a. Han sido informados de qué equipamiento es obligatorio por regla y cual constituye un equipamiento ilegal.
- b. Han sido equipados con el equipamiento obligatorio por regla.
- c. Han sido instruidos para llevar y de cómo llevar el equipamiento obligatorio a lo largo del partido.
- d. Han sido instruidos para notificar a sus entrenadores cuando el equipamiento se vuelve ilegal en una jugada a lo largo del partido.

Prohibición de Dispositivos Emisores de Señales

ARTÍCULO 10

No se puede equipar a los jugadores con ningún aparato electrónico, mecánico, o de otro tipo emisor de señales, con el propósito de comunicarse con ninguna fuente (*Excepción*: Un audífono por prescripción médica para los jugadores con dificultades auditivas).

PENALIZACIÓN - Penalizar como una falta a pelota muerta. 15 yardas en el punto siguiente. Descalificación del jugador [S7, S27 y S47].

Equipamiento Prohibido en el Campo

ARTÍCULO 11

- a. Está prohibido el uso de equipos para repeticiones televisivas o monitores en las sidelines, tribuna, o en otros lugares del estadio, que tengan el propósito de ayudar a los entrenadores en el transcurso del partido. Fotografías, cualquier tipo de películas, máquinas de fax, video reproductores, fotocopadoras, máquinas de transmisión de texto escrito y ordenadores no pueden usarse por parte de los entrenadores o con el propósito de auxilio a los entrenadores durante el transcurso del partido o entre periodos.

(Excepción: Se pueden usar monitores solo para poder ver las transmisiones en directo de televisión o por la web. El equipo local es responsable de asegurar una disponibilidad idéntica en las zonas de entrenadores de ambos equipos. Esta disponibilidad no puede incluir equipos de repetición o grabación de jugadas.)

- b. La única comunicación permitida entre la tribuna y el área de equipo es la oral. Cuando el espacio de la tribuna no sea adecuado, la comunicación oral se podrá hacer desde cualquier punto de las gradas entre las extensiones de las líneas de 25 yardas hasta la parte alta del estadio. No se permitirá ningún otro tipo de comunicación con el propósito de ayudar a los entrenadores.
- c. Están prohibidos en o sobre el campo o en o sobre las áreas de equipo los equipos de los medios de comunicación, incluidas cámaras, dispositivos de sonido, ordenadores y micrófonos (Regla 2-31-1).

Excepciones:

1. Equipos de cámara sujeto al soporte de la portería por detrás de los palos verticales y el horizontal.

2. El Umpire puede llevar incorporada una cámara en la gorra, sin componentes de audio, previa aprobación del Umpire y de los participantes en el partido.
 3. Puede conectarse una cámara, sin componentes de audio, a unos cables que se extiendan por sobre el área de equipo y el terreno de juego, incluidas las end zones.
- d. Están prohibidos los micrófonos puestos a los entrenadores para la transmisión a los medios de comunicación a lo largo del partido. Los miembros de los equipos no pueden ser entrevistados desde el principio del primer periodo hasta que el referee declare el partido finalizado (**Excepción:** Sólo los entrenadores pueden ser entrevistados entre la conclusión del segundo periodo y el inicio del tercer periodo).
- e. Ningún miembro del área de equipo o de la zona de entrenadores podrá utilizar un amplificador de sonido artificial para comunicarse con los jugadores en el campo.
- f. Se prohíbe cualquier intento de grabar, sea en audio o en video, cualquier señal dada por un jugador oponente, por un entrenador oponente o por cualquier otro personal oponente.
- g. La jurisdicción acerca de la presencia y colocación de los equipamientos de comunicación (cámaras, equipos de sonido, etc.) dentro del recinto de juego reside en el personal de gestión del partido.

Teléfonos de los Entrenadores

ARTÍCULO 12

El uso de teléfonos o auriculares por parte de los entrenadores antes o durante el partido no está contemplado por las reglas.

Micrófono del Referee

ARTÍCULO 13

Es recomendable el uso de un micrófono por parte del Referee para ser utilizado para todos los anuncios durante el partido. Se recomienda altamente que se utilice un micrófono de solapa. El micrófono debe ser controlado por el Referee. No debe estar abierto en ningún otro momento. Están prohibidos los micrófonos en los demás árbitros. (Excepción: Un sistema de comunicación inalámbrico y protegido, abierto solo a los árbitros y game-observer, está permitido.)

Uso de tabaco

ARTÍCULO 14

Los jugadores, miembros del equipo y personal que de alguna forma intervenga en el juego (e.g., entrenadores, preparadores físicos, gestores y árbitros) tienen prohibido el uso de productos derivados del tabaco desde el momento que los árbitros asumen su jurisdicción hasta que el referee declare el partido finalizado.

PENALIZACIÓN - Descalificación. Las violaciones en el campo se penalizarán como una falta a pelota muerta en el punto siguiente [S47].

REGLA 2

Definiciones

SECCIÓN 1. Decisión Aprobada y Señales de los Árbitros

ARTÍCULO 1

- a. Una Decisión Aprobada (D.A.) es una decisión arbitral sobre una exposición de hechos concreta. Sirve para ilustrar el espíritu y la aplicación de las reglas. La relación entre las Reglas y una Decisión Aprobada es análoga a la existente entre una Ley y la decisión del Tribunal de Justicia.
- b. Una señal arbitral [S] se refiere a las Señales de los Árbitros de Football, de la 1 a la 47.

SECCIÓN 2. La Pelota: Viva, Muerta, Suelta, Lista para Jugar

Pelota Viva

ARTÍCULO 1

Una pelota viva es una pelota en juego. Un pase, un chut o un fumble que no ha tocado todavía el suelo es una pelota viva en el aire.

Pelota Muerta

ARTÍCULO 2

Una pelota muerta es una pelota que no está en juego.

Pelota Suelta

ARTÍCULO 3

- a. Una pelota suelta es una pelota que no está en posesión de ningún jugador durante:
 1. Una jugada de carrera.
 2. Un chut de scrimmage o free kick antes de que la posesión de la pelota sea ganada o recuperada o la pelota esté muerta por regla.
 3. El intervalo después de que un pase legal hacia adelante sea tocado y antes de que sea completo, incompleto o interceptado. Este intervalo es a lo largo de a una jugada de pase hacia adelante, y la pelota puede ser golpeada en cualquier dirección por cualquier jugador elegible para tocarla.
- b. Todos los jugadores son elegibles para tocar, atrapar o recuperar una pelota suelta a partir de un fumble (**Excepciones:** Reglas 7-2-2-a-2 y 8-3-2-d-5) o de un pase hacia atrás, pero la elegibilidad para tocar una pelota suelta procedente de un chut está gobernada por las reglas de chutes (Regla 6) y la elegibilidad para tocar un pase hacia adelante está gobernada por las reglas de pases (Regla 7).

Cuando la Pelota está Lista para Jugar**ARTÍCULO 4**

Una pelota muerta está lista para jugar cuando:

- a. Con el reloj de 40 segundos corriendo, un árbitro sitúa la pelota en una marca interior o entre las marcas interiores, y se aleja después hacia su posición.
- b. Con el reloj de jugada fijado a 25 segundos, o el de 40 segundos tras una lesión de un jugador de la defensa, el referee hace sonar su silbato y o bien señala el inicio del reloj del partido [S2] o bien hace la señal de que la pelota está lista para jugar [S1]. (D.A. 4-1-4-I y II).

SECCIÓN 3. Bloquear**Bloquear****ARTÍCULO 1**

- a. Bloquear es obstruir a un oponente mediante el contacto con él con cualquier parte del cuerpo del bloqueador.
- b. Empujar es bloquear a un oponente con las manos abiertas.

Por Debajo de la Cintura**ARTÍCULO 2**

- a. Bloquear por debajo de la cintura es el bloqueo en el que la fuerza inicial del contacto se produce por debajo de la cintura de un oponente, quien tiene uno o ambos pies en el suelo. En la duda, el bloqueo es por debajo de la cintura (Regla 9-1-6).
- b. Un bloqueador que hace un contacto por encima de la cintura y que entonces resbala por debajo de la cintura no ha bloqueado por debajo de la cintura. Si el bloqueador contacta primero las manos del oponente a la altura de la cintura o más arriba entonces se trata de un bloqueo legal "por encima de la cintura" (Regla 9-1-6).

Chop Block**ARTÍCULO 3**

Un chop block es un bloqueo combinado arriba-abajo o abajo-arriba por parte de dos jugadores contra un oponente (que no sea el portador de la pelota) en cualquier sitio del campo, con o sin retraso entre los bloqueos; el componente "abajo" es en los muslos del oponente o por debajo de sus muslos (D.A. 9-1-10-I a IV). No es una falta si el jugador defensivo inicia el contacto. (D.A. 9-1-10-V)

Bloqueo por la Espalda**ARTÍCULO 4**

- a. Un bloqueo por la espalda es el contacto contra un oponente que tiene lugar cuando la fuerza inicial del contacto es por detrás y por encima de la cintura. En caso de duda, el contacto es por debajo de la cintura (Regla 9-3-3-c) (D.A. 9-3-3-I, D.A. 9-3-3-VII, y D.A. 10-2-2-XII).
- b. La posición de la cabeza o de los pies del bloqueador no indica necesariamente el punto de contacto inicial.

Figura (del Cuerpo)**ARTÍCULO 5**

La figura del cuerpo de un jugador incluye los hombros o más debajo de ellos excepto la espalda [Regla 9-3-3-a-1-(c) Excepción].

Zona de Bloqueos**ARTÍCULO 6**

- a. La zona de bloqueos es un área rectangular centrada en el jugador de línea central de la formación del equipo ofensivo y que se extiende cinco yardas lateralmente y tres longitudinalmente en cada dirección. (Ver el Apéndice D.)
- b. La zona de bloqueos desaparece cuando la pelota sale de esa zona.

Zona de Bloqueo Bajo**ARTÍCULO 7**

- a. La zona de bloqueo bajo es un área rectangular que se extiende siete yardas lateralmente a ambos lados del snapper, cinco yardas más allá de la zona neutral y atrás hacia la end line del equipo A. (Ver el Apéndice D.)
- b. La zona de bloqueo bajo desaparece cuando la pelota sale de esa zona.

SECCIÓN 4. Atrapar, Recuperar, en Posesión**En Posesión****ARTÍCULO 1**

“En posesión” es una abreviación que designa el hecho de tener asida o de controlar una pelota viva o una pelota que va a ser chutada mediante un free kick. Se refiere o bien al jugador en posesión o al equipo en posesión.

- a. Un jugador “gana la posesión” cuando asegura la pelota firmemente asiéndola o controlándola mientras contacta con el suelo dentro de límites. La pelota está entonces en posesión del jugador.
- b. Un equipo tiene posesión de equipo:
 1. Cuando uno de sus jugadores está en posesión, incluyendo cuando intenta un punt, un drop kick o un place kick;
 2. Mientras un pase hacia adelante lanzado por uno de sus jugadores está en el aire; o
 3. Durante una pelota suelta si uno de sus jugadores fue el último en tener la posesión.
- c. Un equipo está en posesión legal si tiene la posesión de equipo cuando sus jugadores son elegibles para atrapar o recuperar la pelota.

Pertenece A**ARTÍCULO 2**

“Pertenece a”, en contraste con “en posesión”, denota la custodia de una pelota muerta. Como tal custodia puede ser temporal, dado que la pelota se ha de poner en juego a continuación de acuerdo con las reglas que gobiernen la situación existente.

Atrapar, Interceptar, Recuperar**ARTÍCULO 3**

- a. Atrapar un balón significa que un jugador:
 1. Obtiene el control de una pelota viva en vuelo con las manos o los brazos antes de que esta toque el suelo, y

2. Toca el suelo dentro de límites con cualquier parte de su cuerpo, y entonces
3. Mantenga el control del balón durante el suficiente tiempo como para realizar una acción típica del juego, por ejemplo., el suficiente tiempo como para hacer un "pitch" o una entrega mano a mano del balón, avanzarlo, evitar o esquivar a un oponente, etc., y
4. Satisface los párrafos b, c y d siguientes.
 - b. Si un jugador cae al suelo durante la acción de atrapar un pase (con o sin contacto de un oponente) debe mantener el control total y continuo del balón durante el proceso de contacto con el suelo, ya se encuentre en el campo de juego o en la "end zone". Esto también es un requisito para cualquier jugador que intente atrapar el balón en la "sideline" y caiga al suelo fuera de límites. Si pierde el control del balón y este toca el suelo antes de que recupere el control del mismo, no se considera que lo ha atrapado. Si recupera el control dentro de límites antes de que el balón toque el suelo se considera que lo ha atrapado.
 - c. Si el jugador simultáneamente pierde el control de la pelota mientras toca el suelo con cualquier parte de su cuerpo, o si hay alguna duda de que dichas acciones fueran simultáneas, no está atrapada. Si el jugador tiene control de la pelota, un ligero movimiento de la misma, incluso si esta toca el suelo, no será considerado como pérdida de posesión; debe perder control de la pelota para que sea pérdida de posesión.
 - d. Si el balón toca el suelo después de que el jugador asegure el control y lo mantenga, y se cumplan los factores anteriormente mencionados, se considera que lo ha atrapado.
 - e. Una intercepción es el hecho de atrapar un pase o un fumble de un oponente.
 - f. El hecho de atrapar por parte de un jugador arrodillado o estirado en el suelo dentro de límites es un pase completo o interceptado (Reglas 7-3-6 y 7).
 - g. Un jugador recupera una pelota si cumple los criterios de los párrafos a, b, c y d para atrapar una pelota que todavía está viva después de que ésta toque el suelo.
 - h. Ante la duda, la pelota atrapada, interceptada o recuperada no es completa.

Recuperación o Recepción Simultánea

ARTÍCULO 4

Una pelota atrapada o recuperada simultánea es una pelota atrapada o recuperada de tal forma que la posesión de la pelota viva es compartida por jugadores oponentes dentro de límites (D.A. 7-3-6-I y II).

SECCIÓN 5. Clipping

ARTÍCULO 1

- a. Clipping es un bloqueo contra un oponente que tiene lugar cuando la fuerza del contacto inicial es por detrás y en o por debajo de la cintura (Regla 9-1-5).
- b. La posición de la cabeza o de los pies del bloqueador no indican necesariamente el punto del contacto inicial.

SECCIÓN 6. Avance Deliberado de una Pelota Muerta

ARTÍCULO 1

Avanzar deliberadamente una pelota muerta es un intento de un jugador de avanzar la pelota después de que cualquier parte de su cuerpo, a excepción de la mano o el pie, haya tocado el

suelo o después de que la pelota haya sido declarada muerta por regla (**Excepción:** Regla 4-1-3-b Excepción).

SECCIÓN 7. Down, Entre Downs y Pérdida de Down

Down

ARTÍCULO 1

Un down es una unidad del juego que comienza tras que la pelota está lista para jugar en un snap legal (down de scrimmage) o un free kick legal (down de chut libre) y concluye cuando la pelota se convierte en muerta. [*Excepción:* El try es un down de scrimmage que comienza cuando el referee declara la pelota lista para jugar (Regla 8-3-2-b).]

Entre Downs

ARTÍCULO 2

Entre downs es el intervalo a lo largo del cual la pelota está muerta.

Pérdida de Down

ARTÍCULO 3

"Pérdida de down" es una abreviación que significa "pérdida del derecho a repetir un down".

SECCIÓN 8. Fair Catch

Fair catch

ARTÍCULO 1

- a. Un fair catch de un chut de scrimmage es el hecho de atrapar la pelota más allá de la zona neutral por parte de un jugador del Equipo B quien ha realizado una señal válida a lo largo de un chut de scrimmage que no ha sido tocado más allá de la zona neutral.
- b. Un fair catch de un free kick es el hecho de atrapar la pelota por un jugador del Equipo B que ha hecho una señal válida a lo largo de un free kick que no ha sido tocado.
- c. Una señal de fair catch válida o inválida hace perder al equipo receptor la oportunidad de avanzar la pelota. La pelota es declarada muerta en el punto en el que es atrapada o recuperada, o en el punto de la señal si la pelota es atrapada antes de la señal.
- d. Si el receptor protege sus ojos del sol sin mover a un lado y a otro su(s) mano(s), la pelota está viva y puede ser avanzada.

Señal Válida**ARTÍCULO 2**

Una señal válida es una señal realizada por un jugador del Equipo B que ha indicado de una manera obvia su intención mediante la extensión de solo una de sus manos por encima de su cabeza y la mueve repetidamente de lado a lado del cuerpo más de una vez.

Señal Inválida**ARTÍCULO 3**

Una señal no válida es cualquier señal hecha por un jugador del Equipo B:

- a. Que no cumple con los requerimientos del Artículo 2 (ver más arriba); o
- b. Que es realizada tras que un chut de scrimmage es atrapado más allá de la zona neutral, o de que golpee el suelo o sea tocado por otro jugador más allá de la zona neutral (D.A. 6-5-3-III a V); o
- c. Que se realiza tras que el chut libre (free kick) sea atrapado, golpee el suelo o toque a cualquier jugador [Excepción: Regla 6-4-1-e].

SECCIÓN 9. Hacia Delante, Más Allá y Máximo Avance**Hacia Delante, Más Allá****ARTÍCULO 1**

Hacia delante, más allá o por delante de, en referencia a un equipo, indica la dirección hacia la end line del oponente. Los términos opuestos son hacia atrás o por detrás.

Máximo Avance**ARTÍCULO 2**

El máximo avance es un término que indica el final del avance hecho por el portador de la pelota o por el receptor de pase en el aire de cualquier equipo, y se aplica a la posición de la pelota cuando ésta se vuelve muerta por regla (Reglas 4-1-3-a, b y p; Reglas 4-2-1 y 4; y Regla 5-1-3-a Excepción) (D.A. 5-1-3-I a VI y D.A. 8-2-1-I a IX) (Excepción: Regla 8-5-1-a, D.A. 8-5-1-I).

SECCIÓN 10. Falta y Violación**Falta****ARTÍCULO 1**

Una falta es una infracción de la regla para la que hay una penalización prescrita. Una falta personal flagrante es una infracción de una regla suficientemente extremada o deliberada, que pone al oponente en peligro de lesión catastrófica.

Violación**ARTÍCULO 2**

Una violación es una infracción de la regla para la que no hay ninguna penalización prescrita. Puesto que no es una falta no puede cancelar a una falta.

SECCIÓN 11. Fumble, Muff, Bateo y Toque de la Pelota; Bloqueo de un Chut

Fumble

ARTÍCULO 1

Un fumble es la pérdida de la pelota por cualquier acción que no sea un pase, un chut o una entrega satisfactoria mano a mano (D.A. 2-19-2-I, D.A. 4-1-3-I). El estado de la pelota es un fumble.

Muff

ARTÍCULO 2

Un muff (malabarismo en inglés) es un intento no satisfactorio de atrapar o recuperar una pelota, tocándola en el intento. Un muff no cambia el estado de la pelota.

Batear la Pelota

ARTÍCULO 3

Batear la pelota es golpearla intencionadamente o cambiar intencionadamente su dirección con mano(s) o brazo(s). En la duda la pelota ha sido accidentalmente tocada, en lugar de bateada. Batear la pelota no cambia su estado.

Toque

ARTÍCULO 4

El toque de una pelota que no está en posesión de un jugador denota cualquier contacto con la pelota (**Excepciones:** Reglas 6-1-4-a y b, y 6-3-4-a y b). Puede ser intencionado o no, y siempre precede a la posesión y al control. El toque intencional es el toque deliberado o planeado. Ante la duda, la pelota no ha sido tocada en un chut o pase hacia adelante.

Bloqueo de un Chut de Scrimmage

ARTÍCULO 5

Un bloqueo de un chut de scrimmage es el toque de la pelota por parte de un oponente del equipo chutador en un intento de evitar que la pelota vaya más allá de la zona neutral (Regla 6-3-1-b).

SECCIÓN 12. Líneas

Sidelines

ARTÍCULO 1

Cada sideline va de una end line hasta la otra end line a cada lado del campo, y separa el campo de juego del área que está fuera de límites. La sideline entera está fuera de límites.

Goal Lines

ARTÍCULO 2

Cada goal line al final del campo de juego discurre entre las sidelines, y es parte de un plano vertical que separa la end zone del campo de juego. El plano se extiende más allá de las sidelines e incluye los pylons. Las dos goal lines están separadas entre sí entre 80 y 100 yardas (según campo). La goal line forma parte de la end zone en su totalidad. La goal line de un equipo es aquella que defiende.

End Lines

ARTÍCULO 3

Cada end line discurre entre las sidelines 10 yardas por detrás de cada goal line, y separa la end zone del área que está fuera de límites. La end line entera está fuera de límites.

Líneas limítrofes**ARTÍCULO 4**

Las líneas limítrofes son las sidelines y las end lines. El área encerrada entre las líneas limítrofes es "dentro de límites", y el área alrededor de ellas y que las incluye es "fuera de límites".

Líneas de Restricción**ARTÍCULO 5**

Una línea de restricción es parte de un plano vertical que limita el posicionamiento de un equipo para un free kick. El plano se extiende más allá de las sidelines (D.A. 2-12-5-I).

Líneas de Yarda**ARTÍCULO 6**

Una línea de yarda es cualquier línea en el campo de juego paralela a las end lines. Las líneas de yarda de un equipo, marcadas o no, están numeradas consecutivamente desde su goal line hasta la yarda 50.

Líneas Interiores (Hash Marks)**ARTÍCULO 7**

Las dos líneas interiores están a 60 pies (20 yardas) de las sidelines. Las líneas interiores y las pequeñas extensiones de la línea de yarda medirán 24 pulgadas de longitud

Marcas de Nueve Yardas**ARTÍCULO 8**

Se colocarán marcas de nueve yardas de 12 pulgadas de longitud, cada 10 yardas, a nueve yardas de las sidelines. No son necesarias si el campo está numerado de acuerdo con la Regla 1-2-1-i.

SECCIÓN 13. Entregar la Pelota

ARTÍCULO 1

- a. Entregar la pelota es transferir la posesión de jugador de la pelota de un compañero a otro sin lanzarla, sin que sea mediante un fumble o sin chutarla.
- b. Excepto cuando está permitido por regla, entregar la pelota a un compañero hacia adelante es ilegal.
- c. La pérdida de la posesión de un jugador a causa de una entrega insatisfactoria es un fumble cometido por el último jugador en posesión [**Excepción:** El snap (Regla 2-23-1-c)].
- d. La entrega hacia atrás tiene lugar cuando el portador de la pelota libera la pelota antes de que ésta esté más allá de la yarda donde el portador de la pelota está posicionado.

SECCIÓN 14. Huddle

ARTÍCULO 1

Un huddle es la reunión de dos o más jugadores después de que la pelota esté lista para ser jugada y antes del snap o de un free kick.

SECCIÓN 15. Hurdling

ARTÍCULO 1

- a. Hurdling es el intento por parte de un jugador de saltar con uno o ambos pies o rodillas adelantados por encima de un oponente que está todavía de pie (Regla 9-1-13).
- b. "De pie" significa que ninguna parte del cuerpo del oponente, a excepción de uno o ambos pies, está en contacto con el suelo.

SECCIÓN 16. Chuts; Chutando la Pelota

Chutando la Pelota; Chuts Legales e Ilegales

ARTÍCULO 1

- a. Chutar la pelota es golpearla intencionadamente con la rodilla, la parte inferior de la pierna (por debajo de la rodilla) o el pie.
- b. Un chut legal es un punt, drop kick o place kick, realizado de acuerdo con las reglas por un jugador del Equipo A antes de un cambio de posesión. Chutar la pelota de cualquier otra manera es ilegal (D.A. 6-1-2-I).
- c. Cualquier chut de scrimmage o free kick continúa siendo un chut hasta que la pelota sea atrapada o recuperada por un jugador o se convierta en muerta.
- d. Ante la duda, una pelota ha sido tocada accidentalmente en lugar de chutada.

Punt

ARTÍCULO 2

Un punt es un chut realizado por un jugador que deja caer la pelota y la chuta antes de que ésta toque el suelo.

Drop Kick

ARTÍCULO 3

Un drop kick es un chut realizado por un jugador que deja caer la pelota y la chuta tan pronto ésta toca el suelo.

Place Kick

ARTÍCULO 4

- a. Un field goal hecho mediante place kick es un chut hecho por un jugador del equipo en posesión mientras la pelota está siendo controlada en el suelo por un compañero.
- b. Un free kick hecho mediante place kick es un chut hecho por un jugador del equipo en posesión mientras la pelota está colocada encima de un tee o en el suelo. Puede estar siendo controlada por un compañero. La pelota puede estar posicionada sobre el suelo o en contacto con el tee.
- c. El tee es un objeto que levanta la pelota con el propósito de hacer el chut. No podrá levantar el punto más bajo de la pelota más de una pulgada por encima del suelo (D.A. 2-16-4-I).

Free Kick

ARTÍCULO 5

- a. Un free kick es un chut hecho por un jugador del equipo en posesión realizado bajo las restricciones especificadas en las Reglas 4-1-4, 6-1-1 y 6-1-2.
- b. Un free kick después de safety puede realizarse mediante un punt, un drop kick o un place kick.

Kickoff**ARTÍCULO 6**

Un kickoff es un free kick que inicia cada mitad y que sigue a cada try o field goal (*Excepción:* En períodos extra). Tiene que ser realizado mediante un place kick o un drop kick.

Chut de Scrimmage**ARTÍCULO 7**

- a. Un chut de scrimmage es un punt, un drop kick o un place kick. Es un chut legal si es realizado por el Equipo A en o por detrás de la zona neutral a lo largo de un down de scrimmage antes de un cambio de posesión.
- b. Un chut de scrimmage ha cruzado la zona neutral cuando toca el suelo, un jugador, un árbitro o cualquier cosa más allá de la zona neutral (*Excepción:* Regla 6-3-1-b) (D.A. 6-3-1-I a IV).
- c. Un chut de scrimmage realizado cuando todo el cuerpo del chutador está más allá de la zona neutral es un chut ilegal y es una falta a pelota viva que ocasiona que la pelota se convierta en muerta (Regla 6-3-10-c).

Chut de Retorno**ARTÍCULO 8**

Un chut de retorno es un chut realizado por un jugador del equipo en posesión después de un cambio de posesión a lo largo de un down. Es un chut ilegal y es una falta a pelota viva que ocasiona que la pelota se convierta en muerta (Regla 6-3-10-b).

Intento de Field Goal**ARTÍCULO 9**

Un intento de field goal es un chut de scrimmage. Puede realizarse mediante un place kick o un drop kick.

Formación de Chut de Scrimmage**ARTÍCULO 10**

- a. Una formación de chut de scrimmage es una formación con al menos un jugador a siete yardas o más detrás de la zona neutral, sin ningún jugador en posición de recibir un snap mano a mano desde entre las piernas del snapper, y cuando es obvio que se puede intentar un chut (D.A. 9-1-14-I a III).
- b. Si el Equipo A está en formación de chut de scrimmage en el momento del snap, cualquier acción del Equipo A durante el down se considera como realizada desde una formación de chut de scrimmage.

SECCIÓN 17. La Zona Neutral

ARTÍCULO 1

- a. La zona neutral es el espacio entre las dos líneas de scrimmage extendido hacia las sidelines y que tiene la longitud de la pelota.
- b. La zona neutral se establece cuando la pelota está lista para jugarse y descansa en el suelo con su eje largo formando ángulo recto con la línea de scrimmage y paralelo a las sidelines.
- c. La zona neutral existe hasta que se produce un cambio de posesión, hasta que un chut de scrimmage cruza la zona neutral o hasta que la pelota es declarada muerta.

SECCIÓN 18. Encroachment y Offside

Encroachment

ARTÍCULO 1

Después de que la pelota está lista para jugarse, tiene lugar un encroachment cuando un jugador del equipo ofensivo está en o más allá de la zona neutral después de que el snapper (con una o ambas manos entre sus rodillas o por debajo de ellas) toca o simula tocar la pelota antes del snap (**Excepción:** Cuando la pelota se pone en juego, el snapper no comete encroachment cuando está en la zona neutral).

Offside

ARTÍCULO 2

Después de que la pelota está lista para jugarse, tiene lugar un offside cuando un jugador del equipo defensivo (Regla 7-1-5):

- a. Está en o más allá de la zona neutral cuando se realiza un snap legal;
- b. Contacta a un oponente más allá de la zona neutral antes del snap;
- c. Toca la pelota antes de que se haga el snap;
- d. Amenaza a un jugador de línea del equipo ofensivo, causando su reacción inmediata, antes del snap de la pelota (D.A. 7-1-3-V Nota);
- e. Cruza la zona neutral y carga hacia un jugador del backfield del Equipo A (D.A. 7-1-5-III); o
- f. No está detrás de su línea de restricción cuando se hace un free kick legal.

Un offside ocurre cuando algún jugador del equipo chutador no está por detrás de su línea de restricción en el momento de producirse un free kick legal (**Excepción:** tanto el kicker como el holder no están en offside cuando están más allá de su línea de restricción) (Regla 6-1-2).

SECCIÓN 19. Pases

Pasar

ARTÍCULO 1

Pasar la pelota es lanzarla. Un pase continúa siendo un pase hasta que es atrapado o interceptado por un jugador o la pelota se convierte en muerta.

Pase Hacia Adelante y Hacia Atrás

ARTÍCULO 2

- a. Un pase hacia adelante está determinado por el punto donde la pelota toca en primer lugar el suelo, un jugador, un árbitro o cualquier cosa por delante del punto de pase. Todos los demás pases son pases hacia atrás. Ante la duda, es un pase hacia adelante y no hacia atrás cuando sea lanzado en o detrás de la zona neutral.
- b. Cuando un jugador del Equipo A sujeta la pelota para pasarla hacia adelante hacia la zona neutral, cualquier movimiento intencionado hacia adelante de su mano o brazo inicia el pase hacia adelante. Si un jugador del Equipo B contacta al pasador o la pelota después de que comience el movimiento hacia adelante y la pelota deja la mano del pasador, se ha producido un pase hacia adelante sin importar donde la pelota toca el suelo o a un jugador (D.A. 2-19-2-I).
- c. Ante la duda, la pelota ha sido lanzada y no es un fumble durante un intento de pase hacia adelante.

- d. Un snap se convierte en un pase hacia atrás cuando el snapper suelta la pelota (D.A. 2-23-1-I).

Cruza la Zona Neutral

ARTÍCULO 3

- a. Un pase legal hacia adelante ha cruzado la zona neutral cuando toca en primer lugar el suelo, un jugador, un árbitro o cualquier cosa por delante de la zona neutral dentro de límites. No ha cruzado la zona neutral cuando toca en primer lugar el suelo, un jugador, un árbitro o cualquier cosa en o detrás de la zona neutral dentro de límites.
- b. Un jugador ha cruzado la zona neutral cuando todo su cuerpo ha estado más allá de la zona neutral.
- c. Un pase legal hacia adelante está más allá o detrás de la zona neutral según por donde cruce la sideline.

Pase Hacia Adelante Atrapable

ARTÍCULO 4

Un pase hacia adelante atrapable es un pase legal hacia adelante no tocado por delante de la zona neutral, lanzado a un jugador elegible que tiene una oportunidad razonable de atrapar la pelota. Ante la duda, un pase legal hacia adelante es atrapable.

SECCIÓN 20. Penalización

ARTÍCULO 1

Una penalización es una acción impuesta por regla contra un equipo que ha cometido una falta y puede incluir una o más de las siguientes aplicaciones: pérdida de yardas, pérdida de un down, un primer down automático, una descalificación o una sustracción de tiempo del reloj del partido (Regla 10-1-1-b).

SECCIÓN 21. Scrimmage

Down de Scrimmage

ARTÍCULO 1

Un scrimmage es la interacción de los dos equipos a lo largo de un down en el que la jugada se inicia con un snap legal.

Línea de Scrimmage

ARTÍCULO 2

La línea de scrimmage para cada equipo se establece cuando la pelota está lista para jugarse. Es la línea de yarda que define el plano vertical que pasa por el extremo de la pelota más cercano a su propia goal line.

SECCIÓN 22. Shift

ARTÍCULO 1

- a. Un shift es un cambio de posición simultáneo de dos o más jugadores del equipo ofensivo después de que la pelota esté lista para jugarse, antes del snap para una jugada de scrimmage (D.A. 7-1-3-I y II y D.A. 7-1-2-I a IV).
- b. El shift termina cuando todos los jugadores permanecen sin moverse por un segundo completo.
- c. El shift continúa si uno o más jugadores están en movimiento antes del fin del periodo de un segundo.

SECCIÓN 23. Snap de la Pelota

ARTÍCULO 1

- a. Un snap legal de la pelota es entregarla o pasarla hacia atrás desde su posición en el suelo con un movimiento rápido y continuo de la mano o manos, de manera que la pelota deje la mano o manos en éste movimiento (Regla 4-1-4).
- b. El snap se inicia cuando la pelota es movida legalmente y finaliza cuando la pelota deja las manos del snapper (D.A. 7-1-5-I y II).
- c. Si a lo largo de cualquier movimiento hacia atrás de un snap legal, la pelota resbala de las manos del snapper, se convierte en un pase hacia atrás y está en juego (Regla 4-1-1).
- d. Mientras la pelota está en el suelo y antes del snap, el eje largo de la pelota tiene que formar un ángulo recto con la línea de scrimmage (Regla 7-1-3).
- e. A no ser que sea movida hacia atrás, el movimiento de la pelota no inicia un snap legal. No es un snap legal si la pelota se mueve en primer lugar hacia adelante o es levantada.
- f. Si la pelota es tocada por el Equipo B durante un snap legal, la pelota continúa muerta y el Equipo B será penalizado. Si la pelota es tocada por el Equipo B a lo largo de un snap ilegal, la pelota continúa muerta y el Equipo A será penalizado (D.A. 7-1-5-I y II).
- g. No hace falta que el snap se realice entre las piernas del snapper; pero para ser legal, tiene que ser un movimiento hacia atrás rápido y continuo.
- h. El snap de la pelota se ha de realizar encima de las líneas interiores o entre ellas.

SECCIÓN 24. Series y Series de Posesión

Series

ARTÍCULO 1

Una serie comprende hasta cuatro downs consecutivos que se inician con un snap (Regla 5-1-1).

Series de Posesión

ARTÍCULO 2

Una serie de posesión es una posesión continua de la pelota durante un periodo extra (Regla 3-1-3). Puede consistir en una o más series.

SECCIÓN 25. Puntos

Punto de Aplicación

ARTÍCULO 1

Un punto de aplicación es el punto desde donde se aplica la penalización por una falta o una violación.

Punto Previo

ARTÍCULO 2

El punto previo es el punto donde la pelota se puso anteriormente en juego.

Punto Siguiente

ARTÍCULO 3

El punto siguiente es el punto donde se pondrá la pelota en juego en la siguiente jugada.

Punto de Pelota Muerta

ARTÍCULO 4

El punto de pelota muerta es el punto donde la pelota se convierte en muerta.

Punto de la Falta

ARTÍCULO 5

El punto de la falta es el punto donde tiene lugar una falta. Si está fuera de límites entre las goal lines, será la intersección entre la línea interior más cercana y la línea de yarda prolongada a través del punto de la falta. Si está fuera de límites entre la goal line y la end line o detrás de la end line, la falta está dentro de la end zone.

Punto de Fuera de Límites

ARTÍCULO 6

El punto de fuera de límites es el punto donde, de acuerdo con la regla, la pelota se convierte en muerta porque ha salido o porque ha sido declarada fuera de límites.

Punto Interior

ARTÍCULO 7

El punto interior es la intersección de la línea interior más cercana y la línea de yarda que pasa a través del punto de pelota muerta, o del punto en el que una penalización deja la pelota en una zona lateral.

Punto Donde Acaba la Carrera

ARTÍCULO 8

El punto donde acaba la carrera es aquel punto:

- a. En el que la pelota es declarada muerta en posesión de un jugador.
- b. En el que un jugador pierde la posesión de la pelota a causa de un fumble.
- c. En el que tiene lugar una entrega de la pelota.
- d. En el que es lanzado un pase ilegal hacia adelante.
- e. En el que es lanzado un pase hacia atrás.
- f. En el que se hace un chut de scrimmage ilegal más allá de la línea de scrimmage.
- g. En el que tiene lugar un chut de retorno.
- h. Cuando la posesión de un jugador es ganada bajo las provisiones de la "regla del impulso" (Regla 8-5-1-a Excepciones).

Punto Donde Termina el Chut**ARTÍCULO 9**

Un chut de scrimmage que cruza la zona neutral termina en el punto en el que la pelota es atrapada o recuperada o en el que la pelota es declarada muerta por regla (Regla 2-16-1-c).

Punto Básico**ARTÍCULO 10**

El punto básico es un esquema de localización del punto de aplicación de penalizaciones gobernado por el Principio Tres-Y-Uno (Regla 2-33). El punto básico para las diferentes categorías de jugadas se reglamenta en la Regla 10-2-2-d.

Punto Posterior al Chut de Scrimmage**ARTÍCULO 11**

El punto posterior al chut de scrimmage sirve como punto básico cuando se produce una aplicación posterior a un chut de scrimmage (Regla 10-2-3).

- a. Cuando el chut finaliza en el terreno de juego, excepto en los casos especiales indicados más abajo, el punto posterior al chut de scrimmage es el punto en el que el chut termina.
- b. Cuando el chut termina en la end zone del Equipo B, el punto posterior al chut de scrimmage es la yarda 20 del Equipo B.

Casos especiales:

1. En un intento no satisfactorio de field goal, si la pelota no ha sido tocada por el Equipo B tras cruzar la zona neutral y es declarada muerta más allá de la zona neutral, el punto posterior al chut de scrimmage es:
 - (a) El punto previo, si el punto previo está en o por fuera de la yarda 20 del Equipo B; o
 - (b) La línea de yarda 20 del Equipo B, si el punto previo está entre la línea de yarda 20 del Equipo B y su goal line. (D.A. 10-2-3-V).
2. Cuando es de aplicación la Regla 6-3-11, el punto posterior al chut de scrimmage es la línea de yarda 20 del Equipo B.
3. Cuando es de aplicación la Regla 6-5-1-b, el punto posterior al chut de scrimmage es el punto en el que el receptor toca primero la pelota.

SECCIÓN 26. Placar**ARTÍCULO 1**

Placar es sujetar o rodear a un oponente con una mano(s) o brazo(s).

SECCIÓN 27. Designación de Equipos y Jugadores**Equipos A y B****ARTÍCULO 1**

El equipo A es el equipo que es designado para poner la pelota en juego, y el Equipo B es el oponente. Los equipos mantienen sus designaciones hasta que la pelota sea de nuevo declarada lista para jugarse.

Equipos Ofensivo y Defensivo**ARTÍCULO 2**

El equipo ofensivo es el equipo en posesión o el equipo al que le pertenece la pelota; el equipo defensivo es el equipo oponente.

Chutador y Holder**ARTÍCULO 3**

- a. El chutador es cualquier jugador que realiza un punt, un drop kick o un place kick de acuerdo a la regla. Continúa siendo un chutador hasta que haya tenido un tiempo razonable para recuperar el equilibrio.
- b. Un holder es un jugador que controla la pelota en el suelo o en un tee de chut. A lo largo de una jugada de chut de scrimmage, continúa siendo el holder hasta que no haya ningún jugador en posición de realizar el chut o, si la pelota ha sido chutada, hasta que el chutador haya tenido un tiempo razonable para recuperar el equilibrio.

Jugador de Línea y Back**ARTÍCULO 4**

- a. Un jugador de línea (*lineman*) es:
 1. Un jugador de línea es cualquier jugador del Equipo A situado legalmente en su línea de scrimmage (Regla 2-21-2).
 2. Un jugador del Equipo A en su línea de scrimmage cuando mira hacia la goal line de su oponente con la línea de su espalda aproximadamente paralela a ella y o bien (a) él es el snapper (Regla 2-27-8) o (b) su cabeza rompe el plano de la línea que pasa por la cintura del snapper.
- b. *Jugador de línea interior.* Un jugador de línea interior es aquel que no está al final de su línea de scrimmage.
- c. *Jugador de línea restringido.* Un jugador de línea restringido es cualquier jugador de línea interior, o cualquier jugador de línea que lleve un número del 50 al 79 y cuyas manos estén por debajo de las rodillas.
- d. *Back.*
 1. Un back es cualquier jugador del Equipo A que no es un jugador de línea y cuya cabeza u hombros no rompe el plano de la línea que pasa por la cintura del jugador de línea del Equipo A más cercano a él.
 2. Un back es también el jugador, que no sea un jugador de línea, en posición de recibir un snap mano a mano.
 3. Un jugador de línea se convierte en back antes del snap cuando se mueve a una posición de back y se detiene.

Pasador**ARTÍCULO 5**

El pasador es el jugador que lanza un pase hacia adelante. Es un pasador desde el momento que suelta la pelota hasta que el pase es completo, incompleto o interceptado o se mueve para participar en la jugada.

Jugador**ARTÍCULO 6**

- a. Un jugador es cualquiera de los participantes en el juego que no es un sustituto o un jugador reemplazado y está sujeto a las reglas tanto dentro de límites como fuera de límites.
- b. Un jugador en el aire es un jugador que no está en contacto con el suelo.
- c. Un jugador saliente es un jugador que deja el terreno de juego, siendo reemplazado por un sustituto.

Corredor y Portador de la Pelota

ARTÍCULO 7

- a. El corredor es un jugador en posesión de una pelota viva o que simula la posesión de una pelota viva.
- b. Un portador de pelota es un corredor que tiene posesión de una pelota viva.

Snapper

ARTÍCULO 8

El snapper es el jugador que realiza el snap de la pelota. Se establece como snapper cuando se sitúa en una posición por detrás de la pelota y toca o simula tocar la pelota (con una o ambas manos entre las rodillas o por debajo de ellas) (Regla 7-1-3).

Substituto

ARTÍCULO 9

- a. Un sustituto legal es el que sustituye a un jugador o cubre la vacante de un jugador a lo largo de un intervalo entre downs.
- b. Un sustituto legal se convierte en jugador cuando entra al campo de juego o a las end zones y se comunica con un compañero o un árbitro, va al huddle, se posiciona en una formación de los equipos ofensivo o defensivo, o participa en una jugada.

Jugador Reemplazado

ARTÍCULO 10

Un jugador reemplazado es aquel que ha participado en la jugada previa, ha sido reemplazado por un sustituto y ha dejado el campo de juego y las end zones.

Vacante de un Jugador

ARTÍCULO 11

La vacante de un jugador tiene lugar cuando un equipo tiene menos de 11 jugadores en el partido.

Jugador Descalificado

ARTÍCULO 12

- a. Un jugador descalificado es aquel que es declarado inelegible para participar en lo que queda de partido.
- b. Un jugador descalificado debe abandonar el recinto de juego en un tiempo razonable tras su descalificación. Debe permanecer fuera de la vista del campo de juego bajo supervisión por lo que resta de partido.

Miembro del Equipo

ARTÍCULO 13

Un miembro del equipo es parte de un grupo de potenciales jugadores, en uniforme, organizados para participar en el inminente partido de football o jugadas de football.

Jugador Indefenso**ARTÍCULO 14**

Un jugador indefenso es uno que debido a su posición física y concentración es especialmente vulnerable y puede lesionarse. Ejemplos de jugadores indefensos son:

- a. Un jugador en el momento de lanzar un pase o justo tras haberlo lanzado.
- b. El receptor que está concentrado en atrapar la pelota, o uno que ha atrapado la pelota y no ha tenido tiempo de protegerse a sí mismo o no ha se ha convertido claramente en un portador de la pelota.
- c. El chutador en el momento del chut o justo tras haberlo realizado, o durante el chut o el retorno.
- d. El retornador del chut que está concentrado en atrapar o recuperar el chut en el aire.
- e. Un jugador en el suelo al finalizar la jugada.
- f. Un jugador obviamente fuera de la jugada.
- g. Un jugador que recibe un bloqueo por el lado ciego.
- h. Un portador de la pelota que ya está sujeto por un contrario y cuyo avance ha sido detenido.
- i. Un quarterback cualquier momento después de un cambio de posesión.

SECCIÓN 28. Tripping**ARTÍCULO 1**

Tripping (zancadilla) es el uso intencional de la parte inferior de la pierna (bajo la rodilla) o el pie para obstruir a un oponente por debajo de las rodillas (Regla 9-1-2-c).

SECCIÓN 29. Dispositivos para Medir el Tiempo**Reloj del Partido****ARTÍCULO 1**

El reloj del partido es cualquier dispositivo bajo el control del árbitro apropiado utilizado para medir los 48 minutos de juego.

Reloj de Jugada**ARTÍCULO 2**

Cada estadio deberá tener un reloj de jugada visible a cada extremo del recinto de juego. El reloj deberá ser capaz de contar decrecientemente desde 40 o desde 25 segundos. Debe restablecerse automáticamente a 40 segundos, e iniciar su cuenta inmediatamente al ser restablecido por el operador del reloj de jugada, que lo hará en el momento en el que cualquier árbitro señale que la pelota ha muerto tras una jugada.

SECCIÓN 30. Clasificación de las Jugadas**Jugada de Pase Hacia Adelante****ARTÍCULO 1**

Una jugada de pase legal hacia adelante es el intervalo entre el snap y cuando un pase legal hacia adelante ha sido completo, incompleto o interceptado.

Jugada de Free Kick**ARTÍCULO 2**

Una jugada de free kick es el intervalo desde que la pelota es legalmente chutada hasta que está en posesión de un jugador o es declarada muerta por regla.

Jugada de Chut de Scrimmage**ARTÍCULO 3**

Una jugada de chut de scrimmage es el intervalo entre el snap y el momento en el que la pelota, chutada mediante un chut de scrimmage, entra en posesión de un jugador o es declarada muerta por regla.

Jugada de Carrera y Carrera**ARTÍCULO 4**

- a. Una jugada de carrera es cualquier acción a pelota viva salvo las que tienen lugar durante una jugada de free kick, una jugada de chut de scrimmage, o una jugada de pase legal hacia delante.
- b. Una carrera es el segmento de una jugada de carrera durante el cual un portador de pelota tiene la posesión.
- c. Si el portador de la pelota pierde la posesión por un fumble, un pase hacia atrás o un pase ilegal hacia delante, el punto en el que la carrera termina (Regla 2-25-8) es la línea de yarda donde el portador de la pelota pierde la posesión de la pelota. La jugada de carrera incluye la carrera y las acciones a pelota suelta antes de que un jugador gane o vuelva a ganar la posesión de la pelota o la pelota sea declarada muerta por regla (D.A. 2-30-4-I y II).
- d. Una nueva jugada de carrera se inicia cuando un jugador gana o recupera la posesión.

SECCIÓN 31. Áreas del Campo**El Campo****ARTÍCULO 1**

El campo es el área dentro de las líneas limítrofes e incluye estas líneas y las áreas de equipo, y el espacio por encima de todo ello (**Excepción:** Vallas alrededor del campo).

El Terreno de Juego**ARTÍCULO 2**

El terreno (o campo) de juego es el área existente entre las sidelines y las goal lines.

End Zones**ARTÍCULO 3**

- a. La end zone a cada extremo del campo es el rectángulo definido por la goal line, sidelines y end line.
- b. La goal line y los pylons de la goal line están dentro de la end zone.
- c. La end zone de un equipo es la que éste equipo defiende (D.A. 8-5-1-VII y D.A. 8-6-1-I).

Superficie de Juego**ARTÍCULO 4**

La superficie de juego es el material o sustancia con la que está hecho el terreno de juego, incluidas las end zones.

Recinto de Juego**ARTÍCULO 5**

El recinto de juego es aquella área que comprende el estadio, el techo, los asientos, las vallas u otras estructuras (**Excepción:** Los marcadores no se consideran dentro del recinto de juego).

Zona Lateral**ARTÍCULO 6**

La zona lateral es el área entre las líneas interiores (*hash marks*) y la sideline más cercana.

SECCIÓN 32. Pelear

ARTÍCULO 1

Pelear es cualquier intento por parte de un jugador, entrenador o miembro de un equipo uniformado de golpear a un oponente de una manera combativa no relacionada con el football. Estos actos incluyen, aunque no están limitados a éstos:

- a. Un intento de golpear a un oponente con el brazo(s), mano(s), pierna(s) o pie(s), tanto si hay o no contacto.
- b. Un acto antideportivo hacia un oponente que provoque la reacción en pelea de cualquier oponente (Reglas 9-2-1-a y 9-5-1-a-c).

SECCIÓN 33. Principio Tres-Y-Uno

ARTÍCULO 1

El Principio Tres-Y-Uno de aplicación de penalizaciones se aplica cuando la declaración de una penalización para una falta dada no especifica un punto de aplicación. La aplicación de este principio se describe en la Regla 10-2-2-c.

SECCIÓN 34. Caja de Tackles

ARTÍCULO 1

- a. La caja de tackles es el área rectangular delimitada por la zona neutral, por dos líneas paralelas a las sidelines cinco yardas a cada lado del snapper y por la end line del Equipo A. (Ver el Apéndice D.)
- b. La caja de tackles desaparece en cuanto la pelota la abandona.

REGLA 3

Periodos, Factores de Tiempo y Substituciones

SECCIÓN 1. Inicio de Cada Periodo

Primer y Tercer Periodo

ARTÍCULO 1

- a. Cada mitad comenzará con un kickoff.
- b. Tres minutos antes de la hora establecida para el inicio del partido, el referee lanzará una moneda al aire en el centro del campo en presencia de no más de cuatro capitanes de campo de cada equipo y de otro árbitro del partido, pidiendo primero al capitán del equipo visitante que escoja el lado de la moneda. Antes de la segunda parte, el Referee obtendrá las opciones de la segunda parte de los equipos.
- c. A lo largo del sorteo, cada equipo estará en el área entre las marcas de nueve yardas y su sideline o en el área de equipo. El sorteo comienza cuando los capitanes de campo traspasan las marcas de nueve yardas y finaliza cuando los capitanes retornan a las marcas de nueve yardas.

PENALIZACIÓN - Cinco yardas desde el punto siguiente [S19].

- d. El ganador del sorteo escogerá una de las siguientes opciones:
 1. Designar qué equipo realizará el kickoff.
 2. Designar qué goal line defenderá su equipo.
 3. Declinar su selección para la segunda parte.
4. El oponente escogerá una de las opciones 1 ó 2 arriba indicadas, la que quede disponible.
5. Si el ganador del sorteo elige la opción 3 de las arriba indicadas, entonces tras la selección del oponente de una de las opciones el ganador seleccionará la que quede disponible (1 ó 2 de las arriba indicadas).

Segundo y Cuarto Período

ARTÍCULO 2

Entre el primer y el segundo período al igual que entre el tercero y el cuarto período, los equipos defenderán las goal lines contrarias.

- a. La pelota será recolocada en el punto exacto que corresponde, en relación a las goal lines y a las sidelines, a su localización al final del período precedente.

- b. La posesión de la pelota, el número de down y la distancia a avanzar se mantendrán sin cambios.

Períodos Extra

ARTÍCULO 3

Se utilizará el sistema de desempate de la NCAA cuando un partido quede empatado después de cuatro períodos. Se aplicarán las reglas de juego de este reglamento, con las siguientes excepciones:

- a. Inmediatamente después de la conclusión del 4º cuarto, los árbitros pedirán a ambos equipos que se retiren a sus respectivas áreas de equipo. Los árbitros se reunirán en la yarda 50 y revisarán los procedimientos de desempate.
- b. Los árbitros escoltarán a los capitanes (Regla 3-1-1) hasta el centro del campo para el sorteo. El referee lanzará una moneda al aire en el centro del campo en presencia de no más de cuatro capitanes de campo de cada equipo y de otro árbitro del partido, indicando previamente al capitán del equipo visitante que elija el lado de la moneda. El ganador del sorteo escogerá una de las siguientes opciones:
 1. Ser equipo ofensivo o defensivo, con el equipo ofensivo en la yarda 25 del oponente para comenzar la primera serie de posesión.
 2. Qué extremo del campo se utilizará para las dos series de posesión de este período extra.
- c. El perdedor del sorteo ejercerá la opción restante para el primer período extra y tendrá la primera elección de las dos opciones para los siguientes períodos extras pares que hubiera.
- d. Períodos extra: Un período extra consistirá en dos series de posesión donde alternativamente cada equipo pondrá en juego la pelota mediante un snap en o entre las hash marks de la yarda 25 designada (salvo que se reajuste a causa de una penalización), la cual pasará a ser la yarda 25 del oponente. El snap se hará en el punto medio entre las líneas interiores de la yarda 25, a no ser que el equipo ofensivo escoja una posición diferente en o entre las líneas interiores antes de la señal de pelota lista para jugar. Después de la señal, la pelota podrá ser recolocada después de un tiempo muerto de un equipo, a no ser que haya habido una falta del Equipo A o una compensación de penalizaciones.
- e. Series de posesión: Cada equipo retiene la posesión de la pelota a lo largo de una serie de posesión hasta que anote o no consiga hacer un primer down. La pelota continúa viva después de un cambio de posesión hasta que sea declarada muerta. No obstante, el Equipo A no puede tener primero y diez si recupera de nuevo la posesión de la pelota después de un cambio de posesión. (D.A. 3-1-3-I a IX).

Las definiciones de Equipo A y B son las mismas que las definidas en la Regla 2-27-1.

- f. Anotación: El equipo que anota un mayor número de puntos a lo largo del tiempo normal y de los períodos extra será declarado el ganador. Habrá igual número de series de posesión, tal y como se ha detallado en el anterior apartado (e), en cada período extra, excepto si el Equipo B anota salvo que sea en un try. Al comenzar el tercer periodo extra, el equipo que anote un touchdown deberá intentar un try de dos puntos. Aunque no sea ilegal, un try de un punto por parte del Equipo A no anotará un punto. (D.A. 3-1-3-X).

- g. Faltas después de un cambio de posesión de equipo (D.A. 3-1-3-XI a XIV):
1. Las penalizaciones de cualquiera de los equipos se declinan por regla (*Excepciones:* Penalizaciones por faltas personales flagrantes, conductas antideportivas, faltas a pelota muerta y faltas a pelota viva que se penalizan como faltas a pelota muerta se aplicarán en la siguiente jugada).
 2. La anotación de un equipo que haya hecho alguna falta durante el down será cancelada.
 3. Si ambos equipos cometen faltas durante el down y el Equipo B no había realizado falta alguna antes del cambio de posesión, las faltas se compensan entre sí y no se repite el down.
- h. Tiempos muertos: Cada equipo dispondrá de un tiempo muerto para cada período extra. Los tiempos muertos no utilizados a lo largo del tiempo normal de partido no se podrán utilizar en el período extra. Los tiempos muertos no utilizados en los períodos extras no se podrán utilizar en otros períodos extras. Los tiempos muertos entre períodos se cargarán al siguiente período.

Los tiempos muertos de radio y TV solo están permitidos entre periodos extra (entre primero y segundo, entre segundo y tercero, etc.). Los tiempos muertos cargados a los equipos no pueden extenderse por necesidades de radio y/o TV. El (los) periodo(s) extra(s) comenzará(n) cuando se haga el primer snap.

SECCIÓN 2. Tiempo de Juego e Interrupciones

Duración de los Períodos y de las Interrupciones

ARTÍCULO 1

El tiempo total de juego será de 48 minutos, divididos en cuatro períodos de 12 minutos cada uno, con un minuto de interrupción entre el primero y el segundo período (primera mitad) y entre el tercero y el cuarto período (segunda mitad) (*Excepción:* El minuto de interrupción entre el primero y el segundo período y el tercero y el cuarto período se pueden extender por tiempos muertos de radio y televisión).

- a. Ningún período se acabará hasta que la pelota esté muerta y el referee declare el período finalizado [S14].
- b. La interrupción entre mitades será de 15 minutos, a menos que se altere antes del partido por acuerdo mutuo de ambos equipos. Inmediatamente después de que finalice el segundo periodo, el referee deberá dar inicio a la interrupción señalando el inicio del reloj de jugada [S2].

Ajustes de Tiempo

ARTÍCULO 2

Antes del inicio del partido, el referee puede acortar el tiempo de juego y de la interrupción entre mitades si cree que la oscuridad puede interferir con el juego. Los cuatro períodos tienen que tener la misma duración si el partido es acortado antes de que empiece.

- a. En cualquier momento del partido, el tiempo de juego de uno o varios períodos restantes así como de la interrupción entre mitades, puede ser acortado por mutuo acuerdo de los dos entrenadores y del referee.

- b. Los errores de tiempo en el reloj del partido pueden ser corregidos pero sólo en el período donde tuvieron lugar.
- c. Si el referee tiene un conocimiento positivo de la diferencia de tiempo, reajustará el reloj de partido y lo pondrá en marcha adecuadamente.
- d. Los errores de tiempo en el reloj de jugada pueden ser corregidos por el referee. El reloj de jugada se pondrá de nuevo en marcha (Regla 2-29-2).
- e. Cuando la cuenta del reloj de jugada sea interrumpida por circunstancias más allá del control de cualquier equipo (y sin que pueda saberse el tiempo ya transcurrido del reloj del partido), se empezará una nueva cuenta del reloj de jugada, y el reloj de partido se pondrá en marcha según la Regla 3-2-4-b.
- f. El reloj de 40/25 segundos no se pondrá en marcha cuando el reloj de partido esté corriendo con menos de 40 ó 25 segundos, respectivamente, para el fin de un período.
- g. El reloj de partido no se parará si el reloj de jugada se pone en marcha contraviniendo lo indicado en el anterior párrafo f.

Extensión de los Periodos

ARTÍCULO 3

- a. Se alargará un período para un down sin tiempo si durante el down en el que el tiempo expira suceden una o varias de las siguientes situaciones (D.A. 3-2-3-I a VIII):
 - 1. Se acepta la penalización de una o más faltas a pelota viva (**Excepción:** Regla 10-2-5-a). El periodo *no* se extenderá si la falta es una falta del equipo en posesión y la declaración de la penalización incluye la pérdida de un down (D.A. 3-2-3-VIII).
 - 2. Tiene lugar una compensación de faltas.
 - 3. Tiene lugar un pitido improcedente de un árbitro, o de cualquier otra forma un árbitro señala equivocadamente pelota muerta.
- b. Se jugarán downs sin tiempo adicionales hasta que un down se vea libre de las circunstancias de las declaraciones 1, 2 y 3 de la Regla 3-2-3-a (ver más arriba).
- c. Si se anota un touchdown durante un down en el que el tiempo expira el periodo se extenderá para el try (**Excepción:** Regla 8-3-2-a).

Dispositivos para Medir el Tiempo

ARTÍCULO 4

- a. *Reloj del Partido.* El tiempo de juego se controlará con un reloj del partido que puede ser o bien operado por el Line Judge, el Back Judge, el Field Judge o el Side Judge, o un reloj de partido controlado por un asistente bajo la dirección del árbitro apropiado. El tipo de reloj de partido lo determinará la organización del partido.
- b. *Reloj de 40 Segundos.*
 - 1. Cuando un árbitro señale que la pelota ha muerto, el reloj de jugada iniciará su cuenta desde 40 segundos.
 - 2. Si la cuenta de 40 segundos no se inicia o se ve interrumpida por razones más allá del control de los árbitros o del operador del reloj (por ejemplo, por un malfuncionamiento del reloj), el referee deberá detener el reloj del partido y señalará (con ambas palmas abiertas en un movimiento arriba-abajo por encima de la cabeza) que el reloj de jugada debe restablecerse en 40 segundos e iniciar su marcha inmediatamente.

3. En el caso en el que el reloj de 40 segundos esté corriendo y que la pelota no esté lista para el snap tras 20 segundos de cuenta, el referee deberá declarar un tiempo muerto y señalar que el reloj de jugada se debe restablecer en 25 segundos. Cuando el juego esté listo para reiniciarse, el referee dará la señal de pelota lista para jugarse [S1] y el reloj de jugada iniciará su cuenta desde 25 segundos. El reloj del partido se iniciará con el snap excepto que estuviera corriendo cuando el referee declaró el tiempo muerto; en este caso el reloj del partido se iniciará en la señal del referee (Regla 3-3-2-f).
- c. *Reloj de 25 Segundos.* Si los árbitros señalan que el reloj del partido se debe detener por cualquier de las siguientes razones, el referee señalará (con una palma abierta en un movimiento arriba-abajo por encima de la cabeza) que el reloj de jugada debe restablecerse en 25 segundos:
1. Administración de una penalización.
 2. Tiempo muerto cargado a un equipo.
 3. Tiempo muerto de medios audiovisuales.
 4. Tiempo muerto por lesión de un jugador del Equipo A. El reloj de jugada se establecerá en 40 segundos si se tratara de una lesión de un jugador del Equipo B.
 5. Mediciones.
 6. Se concede un primer down al Equipo B.
 7. Tras un down de chut.
 8. Anotación.
 9. Inicio de cada periodo.
 10. El inicio de una serie de posesión en un periodo extra.
 11. Otras detenciones administrativas.
 12. Cuando el casco de un jugador atacante se sale completamente durante la jugada. El reloj de jugada se fija en 40 segundos cuando el caso de un jugador defensivo sale completamente. [Excepción: si existe la opción de sustracción de 10 segundos de cualquier mitad el reloj de jugada se fijará en 25 segundos sea cual sea el jugador.]
- Quando se reinicie el juego, el referee dará la señal de pelota lista para jugarse [S1] y el reloj de jugada iniciará su cuenta desde 25 segundos.
- d. *Malfuncionamiento del Dispositivo.* Si uno de los relojes de 40/25 segundos visibles se vuelve inoperante, el referee avisará inmediatamente a ambos entrenadores y los dos relojes de juego serán apagados.

Tiempo Mínimo para una Jugada después de un Spike

ARTÍCULO 5

- a. Si el reloj de partido está parado y a la señal del referee empezará con tres o más segundos restantes en el cuarto, el ataque puede esperar razonablemente que al lanzar la pelota directamente al suelo (Regla 7-3-2-e) tenga suficiente tiempo para otra jugada.
- b. Con dos segundos o un segundo en el reloj de partido solo hay suficiente tiempo para una jugada. (D.A. 3-2-5-1)

SECCIÓN 3. Tiempos Muertos: Inicio y Parada del Reloj

Tiempo Muerto

ARTÍCULO 1

- a. Un árbitro señalará un tiempo muerto cuando las reglas así lo prevean para detener el reloj o cuando se cargue un tiempo muerto a un equipo o al Referee. Los demás árbitros deberán repetir las señales de tiempo muerto. El Referee puede declarar y cargarse a sí mismo con un tiempo muerto discrecional por cualquier contingencia no específicamente cubierta por las reglas (D.A. 3-3-1-IV).
- b. Cuando un equipo haya agotado todos sus tiempos muertos y solicite otro, los árbitros no harán caso a la petición. (Regla 3-3-4).
- c. Una vez iniciado el partido, los jugadores no podrán practicar con la pelota en el campo de juego ni en las end zones excepto durante la interrupción de la media parte.

Iniciando y Parando el Reloj

ARTÍCULO 2

- a. *Free kick.* Cuando la pelota es chutada en un free kick, el reloj del partido se pondrá en marcha a la señal de un árbitro cuando la pelota sea legalmente tocada en el terreno de juego, o cuando cruce la goal line después de haber sido tocada legalmente por el Equipo B en su end zone. Se parará a la señal de un árbitro cuando posteriormente la pelota sea declarada muerta por regla.
- b. *Down de scrimmage.* Cuando un periodo se inicia con un down de scrimmage, el reloj del partido se pondrá en marcha cuando se realice un snap legal de la pelota. En todos los demás downs de scrimmage el reloj del partido se inicia cuando se realiza el snap legal de la pelota (Regla 3-3-2-d) o tras una señal previa del referee (Regla 3-3-2-e). El reloj del partido no se pondrá en marcha a lo largo de un try, a lo largo de la extensión de un período o a lo largo de un período extra (D.A. 3-3-2-I a IV).
- c. *Tras una Anotación.* El reloj del partido se parará con la señal de un árbitro tras un touchdown, un field goal o un safety. Se iniciará de nuevo según lo indicado en el punto (a) anterior a menos que el down se vuelva a jugar, en cuyo caso se iniciará cuando se realice el snap legal de la pelota.
- d. *Inicio en el Snap.* En cada una de las siguientes situaciones el reloj del partido se detendrá a una señal de un árbitro. Si la siguiente jugada se inicia con un snap entonces el reloj del partido se iniciará en el snap cuando:
 1. Se produzca un touchback.
 2. Con menos de dos minutos para la finalización de una mitad un portador de la pelota del Equipo A, o un fumble, o un pase hacia atrás son declarados fuera de límites. (**Excepción:** Tras un fumble del Equipo A que es declarado fuera de límites por delante del punto del fumble el reloj se iniciará en la señal del Referee).
 3. Se conceda un primer down al Equipo B y ese equipo realice el siguiente snap (D.A. 3-3-2-V).
 4. Un pase hacia delante se declare incompleto.
 5. Se conceda un tiempo muerto a un equipo.

6. La pelota se convierta en ilegal.
 7. Se produzca una violación de la regla del equipamiento obligatorio (Regla 1-4-4) o por un equipamiento ilegal (Regla 1-4-7).
 8. Termine un down de chut legal. (D.A. 3-3-2-VI)
 9. Se realice un chut de retorno.
 10. Un chut de scrimmage se realice por delante de la zona neutral.
 11. El Equipo A cometa un falta de retraso de juego estando en una formación de chut de scrimmage.
 12. Finalice un periodo.
- e. *Inicio con la Señal del Referee.* El reloj se detendrá en cada una de las siguientes situaciones. Si la siguiente jugada se inicia con un snap, el reloj del partido se pondrá en marcha con la señal del Referee:
1. Cuando al Equipo A se le otorgue un primer down, bien resultado de una jugada o por una penalización.
 2. Un fumble del Equipo A salga fuera de límites por delante del punto del fumble.
 3. Cuando antes de los dos últimos minutos de cada mitad un portador de la pelota del Equipo A, o un fumble, o un pase hacia atrás son declarados fuera de límites.
 4. Para completar una penalización (**Excepción:** Regla 3-4-4-c).
 5. Cuando se conceda un tiempo muerto por lesión de uno o más jugadores o de un árbitro. (D.A. 3-3-5-I a V).
 6. Por un pitido impropio.
 7. Para una medición de un posible primer down.
 8. Por un retraso de juego en poner la pelota lista para jugar causado por ambos equipos (D.A. 3-3-1-III).
 9. Por una pelota viva en posesión de un árbitro.
 10. Se solicite una conferencia con el entrenador principal (head coach's conference).
 11. El Referee conceda un tiempo muerto de medios de comunicación.
 12. El Referee declare un tiempo muerto discrecional.
 13. El Referee declare un tiempo muerto por ruido desleal (Regla 9-2-1-b-5).
 14. Se lance un pase ilegal para conservar tiempo (D.A. 7-3-2-II a VII) (**Excepción:** Regla 3-4-4-c).
 15. Cuando el Referee interrumpa la cuenta de 40/25 segundos.
 16. El casco de un jugador se salga completamente.
 17. Cuando cualquier equipo comete una falta a pelota muerta.

- f. *El Snap Prioriza sobre la Señal del Referee.* Cuando una o más situaciones que causen que el reloj se inicie con la señal del Referee (Regla 3-3-2-e) ocurra conjuntamente con cualquiera que cause que se inicie al snap (Reglas 3-3-2-c y 3-3-2-d) el reloj se iniciará con el snap. (Excepción: Regla 3-4-4)

Suspensión del Partido

ARTÍCULO 3

- a. El Referee puede suspender temporalmente el partido cuando las condiciones así lo aconsejen.
- b. Cuando se pare el partido por acciones de persona(s) no sujeta(s) a las reglas o por cualquier otra razón no cubierta por las reglas, y no se pueda continuar, el referee deberá:
1. Suspender el juego y dirigir a los jugadores a sus áreas de equipo.
 2. Reportar el problema al responsable de la organización del partido.
 3. Reanudar el partido cuando él determine que las condiciones son las adecuadas.
- c. Si se suspende un partido de acuerdo a las Reglas 3-3-3-a y b antes del fin del cuarto periodo de juego y no puede ser reanudado, el referee dará por finalizado el partido e iniciará en el acta u/o anexo los motivos de la suspensión del mismo.
- La opción a adoptar será determinada por el comité de competición.
- d. Un partido suspendido, si se reanuda, comenzará con el mismo tiempo de juego y bajo las mismas condiciones de down, distancia, posición en el campo. La elegibilidad de jugadores será decidida por el comité de competición.

Tiempo Muerto Cargado a un Equipo

ARTÍCULO 4

Cuando un equipo no haya agotado sus tiempos muertos, un árbitro concederá un tiempo muerto a un equipo cuando se lo solicite cualquiera de sus jugadores o el entrenador principal mientras la pelota esté muerta.

- a. Cada equipo dispondrá de tres tiempos muertos a lo largo de cada mitad.
- b. Después de que la pelota sea declarada muerta y antes del snap, un sustituto legal puede solicitar un tiempo muerto si se encuentra entre las marcas de nueve yardas (D.A. 3-3-4-I).
- c. Un jugador que haya participado en el down anterior puede solicitar un tiempo muerto entre el intervalo en el que la pelota haya sido declarada lista para jugarse y el snap sin necesidad de estar entre las marcas de nueve yardas (D.A. 3-3-4-I).
- d. El entrenador principal, estando en su área de equipo o de entrenadores, o cerca de ellas, puede solicitar un tiempo muerto en el lapso entre la declaración de la pelota muerta y el siguiente snap.
- e. Un jugador, un sustituto entrante o el entrenador principal pueden solicitar una entrevista del entrenador principal con el Referee (head coach's conference) si el entrenador cree que una regla no ha sido correctamente aplicada. Si no se cambia la aplicación de la regla, se cargará un tiempo muerto al equipo del entrenador, o una penalización por retraso si ya no le quedan más tiempos muertos a su equipo.

1. Sólo el Referee puede parar el reloj para una conferencia con el entrenador principal.
2. Una petición de conferencia con el entrenador principal se tiene que hacer antes de que se haga el snap o el free kick de la siguiente jugada y antes del final del segundo o cuarto período (Reglas 5-2-9 y 11-1-1).
3. Después de una conferencia con el entrenador principal, si el Referee carga un tiempo muerto al equipo éste será un tiempo muerto completo de equipo.

Tiempo Muerto por una Lesión

ARTÍCULO 5

- a. En caso de lesión de uno o varios jugadores:
 1. Un árbitro declarará un tiempo muerto y el jugador(es) lesionado(s) deberá abandonar el partido. Deberá permanecer al menos un down fuera del campo de juego. En la duda los árbitros declararán un tiempo muerto por lesión de jugador.
 2. El jugador no puede volver al juego hasta que reciba la aprobación del personal médico profesional designado por su equipo.
 3. Árbitros y entrenadores deberán tener una atención especial a los jugadores que parezcan sufrir una conmoción (Ver Apéndice A).
 4. Cuando cualquier participante (jugador o árbitro) esté sangrando, tenga saturación de sangre en su uniforme o tenga sangre en un área expuesta de la piel, el jugador o árbitro tendrá que ir al área de equipo para recibir la apropiada atención médica. No podrá volver al partido sin la autorización del personal médico (D.A. 3-3-5-I a VII).
- b. Para evitar posibles intentos de ganar tiempo y conseguir ventaja simulando lesiones, se atenderá a lo claramente establecido en el Código Ético del Football (Ética de los Entrenadores, Sección h).
- c. Un tiempo muerto por lesión puede preceder a un tiempo muerto solicitado por un equipo.
- d. En caso de haber un árbitro lesionado el Referee se cargará un tiempo muerto.
- e. Tras un tiempo muerto por lesión de un jugador del equipo defensivo el reloj de jugada se iniciará con 40 segundos.
- f.
 1. Si el jugador lesionado es la única razón para parar el reloj (sin contar que su casco o el de un compañero se salga, Regla 3-3-9) con menos de un minuto en la mitad, el oponente tiene la opción de avanzar 10 segundos el reloj de partido.
 2. El reloj de jugada debe ser puesto a 40 segundos para una lesión de un jugador del equipo defensivo y a 25 segundos para una lesión del equipo atacante (Rule 3-2-4-c-4).
 3. Si hay un avance de 10 segundos del reloj de partido, este iniciará con la señal del referee. Si no hay avance iniciará en el snap.

4. El avance de 10 segundos del reloj de partido pueden ser evitados solicitando un tiempo muerto de equipo, si todavía es posible.
5. No hay opción de avanzar 10 segundos el reloj de partido si hay lesionados de ambos equipos. (D.A. 3-3-5-VIII y IX)

Tiempos Muertos por Violaciones

ARTÍCULO 6

Por el incumplimiento de las Reglas 1-4-7, 1-4-8 o 9-2-2-d a lo largo de un down o por el incumplimiento de la Regla 3-3-4-e mientras la pelota está muerta, se cargará un tiempo muerto a un equipo en el punto siguiente (Regla 3-4-2-b).

Duración de los Tiempos Muertos

ARTÍCULO 7

- a. Un tiempo muerto cargado por petición de cualquier jugador o entrenador principal no deberá exceder de 1 minuto más 30 segundos (**Excepción:** Regla 3-3-4-e-3). Esto incluye el intervalo del reloj de jugada de 25 segundos.
- b. Sólo para partidos televisados en directo, un tiempo muerto cargado será de 30 segundos más el intervalo del reloj de jugada de 25 segundos.
- c. Cualquier tiempo muerto cargado a un equipo podrá ser de 30 segundos de duración si el entrenador principal del equipo que solicita el tiempo muerto realiza una señal visible con las manos tocándose los hombros. Esta señal deberá hacerse con rapidez después de que el tiempo muerto haya sido declarado.
- d. Los demás tiempos muertos no deberán exceder de lo que el Referee considere necesario para cumplir el propósito para el que ha sido solicitado, incluyendo tiempos muertos por radio y TV, pero cualquier tiempo muerto puede ser extendido por el Referee en beneficio de un jugador lesionado (véase en el Apéndice A las líneas generales de los procedimientos a seguir por los árbitros del partido en el caso de producirse una lesión de importancia).
- e. Si el equipo al que se ha cargado un tiempo muerto de 1 minuto 30 segundos quiere poner la pelota en juego antes de que pase un minuto y su oponente indica que está preparado, el Referee declarará la pelota lista para jugarse.
- f. La duración de un tiempo muerto del Referee dependerá de las circunstancias de cada tiempo muerto.
- g. El capitán de campo tendrá que ejercer su opción ante una penalización antes de que él o un compañero consulte a su entrenador en la sideline a lo largo de un tiempo muerto.
- h. La interrupción después de un safety, un try o un field goal anotado no excederá de un minuto. Puede ser extendido por la radio o la televisión.

Notificación del Referee

ARTÍCULO 8

Durante un tiempo muerto completo de equipo (Regla 3-3-7-a), el Referee avisará a los dos equipos al cabo de un minuto. Cinco segundos después declarará la pelota lista para jugarse. Durante un tiempo muerto de 30 segundos (Regla 3-3-7-b y c) el Referee notificará a los equipos al cabo de 30 segundos. Cinco segundos después declarará la pelota lista para jugarse.

- a. Cuando se cargue el tercer tiempo muerto a un equipo en cualquier mitad, el Referee lo notificará al capitán de campo y al entrenador principal de este equipo.
- b. A no ser que haya un reloj visible del tiempo de partido, el Referee también informará a los dos capitanes y entrenadores principales cuando queden aproximadamente dos minutos de juego en cada mitad. Por este propósito podrá parar el reloj.
 1. La cuenta del reloj de jugada no se detendrá.
 2. El reloj se pondrá en marcha con el snap después de la notificación de dos minutos.
- c. Si un reloj de partido visible no es el dispositivo de tiempo oficial, a lo largo de los dos últimos minutos de cada mitad el Referee o su representante notificará a cada capitán y entrenador principal el tiempo que queda cada vez que el reloj se pare por regla. También bajo estas condiciones, un representante puede salir del área de equipo a lo largo de la línea límite para informarse del tiempo que queda.

Tiempo muerto por casco que se sale

ARTÍCULO 9

- a. Si se le sale completamente el casco a un jugador durante una jugada, excepto en el caso de que sea como resultado directo de una falta de un oponente, el jugador deberá dejar el juego en la siguiente jugada. El reloj del partido se detendrá al final de la jugada. El jugador puede permanecer en el campo si su equipo solicita un tiempo muerto.
- b. Cuando el casco se salga siendo la única razón para detener el reloj, sin contar por la lesión de un jugador o de uno de sus compañeros, se aplicarán las siguientes condiciones:
 1. Faltando 1 minuto o más de cualquier mitad el reloj de jugada se fijará en 25 segundos si el jugador es del ataque y en 40 segundos si es de la defensa. El reloj del partido se iniciará a la señal del referee.
 2. Si quedan menos de 1 minuto de cualquier mitad el oponente tendrá la opción de sustracción de 10 segundos. El reloj de jugada se fijará en 25 segundos. Si se produce la sustracción de los 10 segundos del reloj de partido se iniciará a la señal del referee. Si no se produce la sustracción de los 10 segundos el reloj del partido se iniciará al snap. La reducción de los 10 segundos podrá ser evitada mediante la petición de un tiempo muerto de equipo, si hay disponibles. No hay opción de sustracción de 10 segundos si el casco se les sale a jugadores oponentes.
- c. Si el casco del portador de la pelota se sale según el párrafo a (más arriba) la pelota se convierte en muerta (Regla 4-1-3-q). Si el jugador no es el portador de la pelota la

pelota permanece viva, pero el jugador no puede continuar participando en la jugada más allá de la acción inmediata en la que esté involucrado. La participación prolongada es una falta personal (Regla 9-1-17). Por definición como jugador está obviamente fuera de la jugada (Regla 9-1-12-b).

- d. Un jugador que se quita intencionadamente el casco durante un down comete una falta por conducta antideportiva (Regla 9-2-1-a-1-i).

SECCIÓN 4. Retrasos / Tácticas con el Reloj

Retraso al Inicio de una Mitad

ARTÍCULO 1

- a. Cada equipo tendrá a sus jugadores en el campo para la jugada de apertura a la hora especificada para el inicio de cada mitad. Cuando los dos equipos rechacen entrar en el campo en primer lugar al inicio de cualquier mitad, el equipo local tendrá que ser el primero en entrar.

PENALIZACIÓN - 15 yardas desde el punto siguiente [S21].

- b. La organización del equipo local es responsable de tener libre el campo de juego y las end zones al inicio de cada mitad para que el periodo pueda comenzar según el horario previsto. Las bandas, discursos, presentaciones, recibimientos y los actos similares están bajo la responsabilidad de la organización del equipo local, y es obligatorio que todo esté preparado para el inicio de cada mitad.

PENALIZACIÓN - 10 yardas desde el punto siguiente [S21].

(Excepción: El Referee puede obviar la penalización cuando las circunstancias estén fuera del control de la organización del equipo local.)

Retraso Ilegal del Juego

ARTÍCULO 2

- a. Los árbitros pondrán la pelota lista para jugar consistentemente a lo largo de todo el partido. El reloj de jugada iniciará su cuenta atrás o bien desde 40 o bien desde 25 segundos, por regla dependiendo de las circunstancias. Ocurre una falta por retraso ilegal si el reloj de jugada está en :00 antes de que la pelota sea puesta en juego (Regla 3-2-4).

- b. El retraso ilegal también incluye:

1. Avanzar intencionadamente la pelota después de estar muerta.
2. Cuando un equipo haya agotado sus tres tiempos muertos y cometa una infracción a la Regla 1-4-8, 3-3-4-e ó 9-2-2-d.
3. Cuando un equipo no esté preparado para jugar después de una interrupción entre períodos (que no sea una mitad), tras una anotación, después de un tiempo muerto de radio/televisión/equipo o cada vez que el Referee ordene que se ponga la pelota en juego (D.A. 3-4-2-I).
4. Tácticas verbales del equipo defensivo que se confundan con las señales del equipo ofensivo (Regla 7-1-5-a-3).
5. Acciones del equipo defensivo intencionadas para provocar una falsa salida (Regla 7-1-5-a-4).

6. Poner la pelota en juego antes de la señal de pelota lista (Regla 4-1-4).
7. Interferencia con la sideline (Regla 9-2-5).
8. Un acción claramente diseñada para retrasar el que los árbitros pongan la pelota lista para jugar (D.A. 3-4-2-II).

PENALIZACIÓN – Falta a pelota muerta. Cinco yardas desde el punto siguiente [S7 y S21].

Tácticas con el Reloj Desleales

ARTÍCULO 3

El Referee ordenará la puesta en marcha del reloj del partido o de jugada, o su parada, cuando a su parecer un equipo esté intentando conservar o consumir tiempo de juego mediante tácticas obviamente antideportivas. Esto incluye poner en marcha el reloj de partido con el snap si la falta la realiza el equipo que va por delante en el marcador. El reloj del partido se pondrá en marcha cuando la pelota sea declarada lista para jugarse después de que el Equipo A lance un pase ilegal hacia adelante o un pase ilegal hacia atrás con el fin de conservar tiempo (Regla 3-3-2-e-14) (D.A. 3-4-3-I a V).

Sustracción de 10 Segundos del Reloj de Partido

ARTÍCULO 4

- a. Con el reloj de partido corriendo y con menos de un minuto restante en cada mitad, antes de un cambio de posesión de equipo, si un jugador de cualquier equipo comete una falta que cause la parada del reloj los árbitros podrán restar 10 segundos del reloj del partido bajo opción del equipo ofendido. Las faltas que caen en esta categoría incluyen, pero no se limitan a:
 1. Cualquier falta que impida el snap (por ejemplo una falsa salida, encroachment, offside defensivo con contacto en la zona neutral, etc.) (D.A. 3-4-4-I y V);
 2. Pase lanzado intencionalmente a tierra para parar el reloj;
 3. Pase adelantado ilegal incompleto;
 4. Pase hacia atrás lanzado fuera de límites para parar el reloj;
 5. Cualquier otra falta cometida con la intención de detener el reloj.

El equipo ofendido puede aceptar la penalización de yardas y declinar la sustracción de 10 segundos. Si se declina la penalización de yardas entonces la sustracción de 10 segundos queda declinada por regla.

- b. La regla de los 10 segundos no se aplica si el reloj del partido no está corriendo en el momento de la falta o si la falta no causa la parada del reloj del partido (por ejemplo, una formación ilegal).
- c. Tras la administración de la penalización, si hay una sustracción de 10 segundos el reloj del partido se iniciará a la señal del Referee. Si no hay sustracción de 10 segundos el reloj del partido se iniciará con el snap.
- d. Si el equipo que cometió la falta tiene un tiempo muerto restante podrá evitar la sustracción de los 10 segundos utilizando su tiempo muerto. En este caso el reloj del partido se iniciará al snap tras el tiempo muerto.
- e. La sustracción de 10 segundos no se aplica cuando hay faltas mutuamente canceladas. (D.A. 3-4-4-IV)

SECCIÓN 5. Substituciones

Procedimientos de Substitución

ARTÍCULO 1

Cualquier número de substitutos legales de cualquier equipo puede entrar al campo entre períodos, después de una anotación o de un try, o a lo largo de un intervalo entre downs siempre que sea con el propósito de reemplazar a un jugador(es) o cubrir la vacante(s) de un jugador(es).

Substituciones Legales

ARTÍCULO 2

Un substituto legal puede reemplazar a un jugador o cubrir la vacante de un jugador si no viola ninguna de las siguientes restricciones:

- a. Ningún substituto puede entrar al campo de juego o a una end zone mientras la pelota está en juego.
- b. Ningún jugador, si hay más de 11 en su equipo, puede salir del campo de juego o de la end zone mientras la pelota está en juego (D.A. 3-5-2-I).
- c.
 1. Un substituto legal entrante debe entrar al campo de juego directamente desde su área de equipo, y un substituto, jugador o jugador saliente tiene que salir por la sideline más cercana a su área de equipo y dirigirse hacia su área de equipo.
 2. Un jugador saliente tiene que dejar inmediatamente el campo de juego, incluyendo las end zones. Un jugador saliente que deja el huddle o su posición dentro de los tres segundos después de que un substituto se convierta en jugador es considerado como que lo ha dejado inmediatamente.
- d. Los substitutos que se convierten en jugadores tienen que permanecer en el juego una jugada y los jugadores reemplazados tienen que estar fuera del juego una jugada, a excepción del intervalo entre períodos, después de una anotación, o cuando se ha cargado subsecuentemente un tiempo muerto a un equipo o al Referee, con la excepción de una pelota viva fuera de límites o un pase hacia adelante incompleto (D.A. 3-5-2-III y VII).

PENALIZACIÓN - [a-d] Si la pelota está muerta: Cinco yardas desde el punto siguiente [S22]. Para una falta a pelota viva: Cinco yardas desde el punto previo [S22].

- e. Cuando se está en el proceso de hacer una substitución o se simula hacer una substitución, el Equipo A tiene prohibido acercarse rápidamente a la línea de scrimmage con la intención obvia de crear una desventaja en el equipo defensivo. Si la pelota está lista para jugarse, los árbitros del partido no permitirán que se realice el snap en tanto el Equipo B no haya tenido la oportunidad de situar a sus substitutos en posición, y que los jugadores substituidos hayan abandonado el terreno de juego. El Equipo B deberá reaccionar con rapidez en sus substituciones.

PENALIZACIÓN - (Primera vez que se realice) - Falta a pelota muerta. Retraso de juego del Equipo B por no completar sus substituciones con prontitud, o retraso del juego del Equipo A por causar la

expiración del reloj de jugada. Cinco yardas de penalización desde el punto siguiente [S21]. El Referee notificará a continuación al entrenador principal que si se utiliza nuevamente esta táctica será penalizado por una falta de conducta antideportiva.

PENALIZACIÓN – (Segunda o siguientes) - Falta a pelota muerta, conducta antideportiva. Un árbitro deberá hacer sonar su silbato inmediatamente. 15 yardas de penalización en el punto siguiente [S27].

Más de Once Jugadores en el Campo

ARTÍCULO 3

- a. El Equipo A no puede romper el huddle con más de 11 jugadores ni mantener más de 11 jugadores en el huddle o en su formación por más de tres segundos. Los árbitros pararán la acción con independencia de que se haya realizado o no el snap.
- b. Al Equipo B se le permite mantener brevemente más de 11 jugadores en el campo para anticiparse a la formación ofensiva, pero no puede tener más de 11 jugadores en su formación si el snap es inminente. Cuando el snap sea inminente o ya se haya producido los árbitros detendrán la acción. (D.A: 3-5-3-V)

PENALIZACIÓN – [a-b] - Falta a pelota muerta. Cinco yardas en el punto siguiente [S22].

- c. Si los árbitros no detectan el excesivo número de jugadores hasta que el down se haya iniciado o tras que haya terminado la infracción se tratará como una infracción a pelota viva.

PENALIZACIÓN – Falta a pelota viva. Cinco yardas en el punto previo [S22].

REGLA 4

Pelota en Juego, Pelota Muerta, Fuera de Límites

SECCIÓN 1. Pelota en Juego - Pelota Muerta

Pelota Muerta que se Convierte en Viva

ARTÍCULO 1

Después de que una pelota muerta esté lista para jugarse, se convierte en pelota viva cuando se pone en juego mediante un snap legal o un free kick legal. Cuando se hace el snap o el free kick antes de que esté lista para jugarse, la pelota continúa muerta (D.A. 2-16-4-I, D.A. 4-1-4-I y II, D.A. 7-1-3-IV, y D.A. 7-1-5-I y II).

Pelota Viva que se Convierte en Muerta

ARTÍCULO 2

- a. Una pelota viva se convierte en pelota muerta cuando así lo indiquen las reglas o cuando un árbitro haga sonar su silbato (aunque sea improcedentemente) o indique de alguna manera que la pelota está muerta (D.A. 4-2-1-II y D.A. 4-2-4-I).
- b. Si un árbitro hace sonar su silbato improcedentemente o indica de alguna manera que la pelota está muerta a lo largo de un down (Reglas 4-1-3-k y m):
 1. Cuando un jugador tiene posesión de la pelota, entonces el equipo en posesión puede escoger poner la pelota en juego donde se declaró muerta o repetir el down.
 2. Cuando la pelota está libre a causa de un fumble, pase hacia atrás o pase ilegal, entonces el equipo en posesión puede escoger poner la pelota en juego donde perdió la posesión o repetir el down.
 3. A lo largo de un pase legal hacia adelante o de un free kick o de un chut de scrimmage, entonces la pelota volverá al punto previo y se repetirá el down.
 4. Después de que el Equipo B gane la posesión en un try o durante un periodo extra, entonces el try ha finalizado o la serie del periodo extra ha terminado.
- c. Si tiene lugar una falta o una violación a lo largo de cualquiera de los downs anteriores, la penalización o el privilegio de la violación se aplicarán como en cualquier otra situación del juego si no entrara en conflicto con otras reglas (D.A. 4-1-2-I y II).

Pelota Declarada Muerta

ARTÍCULO 3

Una pelota viva se convierte en muerta y un árbitro hará sonar su silbato o la declarará muerta:

- a. Cuando salga fuera de límites en situaciones que no sean un chut que anota un field goal tras haber tocado el larguero o los palos, cuando un portador de la pelota esté fuera de

límites, o cuando un portador de la pelota sea detenido de manera que se detenga su avance hacia adelante. Ante la duda, la pelota está muerta (D.A. 4-2-1-II).

- b. Cuando cualquier parte del cuerpo del portador de la pelota, a excepción de sus manos o pies, toca el suelo o cuando el portador de la pelota es placado o caiga por otra razón y pierda la posesión de la pelota a causa del contacto con el suelo con cualquier parte de su cuerpo, a excepción de su mano o pie. (**Excepción:** La pelota continúa viva cuando un jugador del equipo ofensivo ha simulado un chut o en el snap está en posición de chutar la pelota sujeta por un compañero mediante un place kick. La pelota puede ser chutada, pasada o avanzada por regla) (D.A. 4-1-3-I).
- c. Cuando tiene lugar un touchdown, touchback, safety, field goal o la anotación de un try; o cuando un intento fallido de field goal, y que ha cruzado la zona neutral y no ha sido tocado entonces por el Equipo B aterriza en la end zone del Equipo B o sale fuera de límites (D.A. 6-3-9-I).
- d. Cuando a lo largo de un try, se aplica una regla de pelota muerta (Regla 8-3-2-d-5).
- e. Cuando un jugador del equipo chutador atrapa o recupera cualquier free kick o un chut de scrimmage que ha cruzado la zona neutral.
- f. Cuando un free kick, chut de scrimmage o cualquier otra pelota suelta se detiene y ningún jugador intenta hacerse con ella.
- g. Cuando un free kick o chut de scrimmage más allá de la zona neutral es atrapado o recuperado por cualquier jugador después de una señal válida o inválida de fair catch; o cuando el Equipo B hace una señal inválida de fair catch después de atrapar o recuperar la pelota (Reglas 2-8-1 a 3).
- h. Cuando se hace un chut de retorno o un chut de scrimmage más allá de la zona neutral.
- i. Cuando un pase hacia adelante es declarado incompleto.
- j. Cuando, en cuarto down o durante un try antes de un cambio de posesión, un fumble del Equipo A es atrapado o recuperado por un jugador del Equipo A diferente a quien lo hizo (Reglas 7-2-2-a y b, y 8-3-2-d-5).
- k. Cuando una pelota viva que no está en posesión de ningún jugador toca cualquier cosa entre límites que no sea un jugador, el equipamiento de un jugador, un árbitro, el equipamiento de un árbitro o el suelo (se aplicarán las medidas del pitido impropio).
- l. Cuando una pelota viva es atrapada o recuperada simultáneamente.
- m. Cuando la pelota se convierte en ilegal mientras está en juego (se aplicarán las provisiones del pitido impropio).
- n. Cuando una pelota viva está en posesión de un árbitro (se aplicarán las provisiones del pitido impropio).
- o. Cuando un portador de la pelota simule poner la rodilla en el suelo.
- p. Cuando un receptor de pase en el aire de cualquier equipo es de tal manera sujeta que se evita que retorne de inmediato al suelo (D.A. 7-3-6-III).
- q. Cuando el casco del portador de la pelota se le sale completamente.

Pelota Lista para Jugarse

ARTÍCULO 4

Ningún jugador podrá poner la pelota en juego antes de que esté lista para jugarse (D.A. 4-1-4-I y II).

PENALIZACIÓN - Falta a pelota muerta por retraso de juego. Cinco yardas desde el punto siguiente [S21].

Cuenta del Reloj de Jugada

ARTÍCULO 5

La pelota se pondrá en juego dentro de un lapso de 40 ó 25 segundos después de estar lista para jugarse (Regla 3-2-4), a no ser que, a lo largo de este intervalo, se detenga la jugada. Si se detuviera, la cuenta del reloj de jugada comenzará de nuevo.

PENALIZACIÓN - Falta a pelota muerta por retraso de juego. Cinco yardas desde el punto siguiente [S21].

SECCIÓN 2. Fuera de Límites

Jugador Fuera de Límites

ARTÍCULO 1

- a. Un jugador está fuera de límites cuando cualquier parte de su persona toca cualquier cosa, que no sea otro jugador o un árbitro, en o fuera de la línea limítrofe (D.A. 4-2-1-I y II).
- b. Un jugador que toca un pylon está fuera de límites.

Pelota Llevada Fuera de Límites

ARTÍCULO 2

Una pelota en posesión de un jugador está fuera de límites cuando la pelota o cualquier parte del portador de la pelota toca el suelo o cualquier cosa que esté en o fuera de la línea limítrofe que no sea otro jugador o un árbitro.

Pelota Fuera de Límites

ARTÍCULO 3

- a. Una pelota que no está en posesión de ningún jugador, excepto aquella con la que se consigue un field goal, está fuera de límites cuando toca el suelo, un jugador, un árbitro o cualquier otra cosa que esté en o fuera de una línea limítrofe.
- b. Una pelota que toca un pylon está fuera de límites detrás de la goal line.
- c. Si una pelota viva que no está en posesión de un jugador cruza una línea limítrofe y entonces es declarada fuera de límites, está fuera de límites en el punto donde cruzó la línea.

Fuera de Límites en el Punto de Máximo Avance

ARTÍCULO 4

- a. Si una pelota viva es declarada fuera de límites y la pelota no ha cruzado una línea limítrofe, está fuera de límites en el punto más avanzado de la pelota cuando fue declarada muerta (D.A. 4-2-4-I) (**Excepción:** Regla 8-5-1-a, D.A. 8-5-1-I).
- b. Se anota un touchdown si la pelota está dentro de límites y ha roto el plano de la goal line (Regla 2-12-2) antes o simultáneamente a la salida del portador de la pelota fuera de límites.

- c. Un receptor que está en la end zone oponente y tocando el suelo conseguirá una recepción completa si atrapa un pase legal por encima de la sideline o la end line.
- d. El extremo más avanzado de la pelota cuando es declarada fuera de límites entre las goal lines es el punto de máximo avance (D.A. 8-2-1-I y D.A. 8-5-1-VII) (**Excepción:** Cuando el portador de la pelota está en el aire y cruza la sideline, el máximo avance se determina por la posición de la pelota cuando ésta cruza la sideline) (D.A. 8-2-1-II, III y V a IX).

REGLA 5

Serie de Downs, Línea a alcanzar

SECCIÓN 1. Una Serie: Iniciada, Rota, Renovada

Cuando Conceder Series

ARTÍCULO 1

- a. Se concederá una serie (Regla 2-24-1) de hasta cuatro downs de scrimmage consecutivos al equipo que está a punto de poner la pelota en juego mediante un snap después de un free kick, un touchback, un fair catch o un cambio de posesión de equipo, o al equipo ofensivo en una prórroga.
- b. Se concederá una nueva serie de downs al Equipo A si tiene posesión legal de la pelota en o más allá de su línea a alcanzar cuando la pelota es declarada muerta.
- c. Se concederá una nueva serie de downs al Equipo B si, después de un cuarto down, el Equipo A no ha conseguido ganar un primer down (D.A. 10-1-5-I).
- d. Se concederá una nueva serie al Equipo B si un chut de scrimmage del Equipo A sale fuera de límites o se detiene sin que ningún jugador intente hacerse con la posesión de la pelota (**Excepción:** Regla 8-5-1-a).
- e. Se concederá una nueva serie al equipo en posesión legal cuando la pelota sea declarada muerta:
 1. Si tiene lugar un cambio de posesión a lo largo de un down.
 2. Si chut de scrimmage cruza la zona neutral (**Excepción:** (1) Cuando se repita el down; (2) Regla 6-3-7).
 3. Si una penalización aceptada otorga la pelota al equipo ofendido.
 4. Si una penalización aceptada implica un primer down.
- f. Se concederá una nueva serie al Equipo B siempre que el Equipo B, después de un chut de scrimmage, escoja tener la pelota en el punto del toque ilegal (**Excepción:** Cuando se repita el down) (Regla 6-3-2-a y b).

Línea a Alcanzar

ARTÍCULO 2

- a. La línea a alcanzar para una serie se establece a 10 yardas por delante del extremo más avanzado de la pelota; pero si esta línea está en la end zone contraria, la goal line se convierte en la línea a alcanzar.
- b. La línea a ganar se establece cuando la pelota está lista para jugar antes del primer down de una nueva serie.

Máximo Avance

ARTÍCULO 3

- a. El punto más avanzado de la pelota cuando es declarada muerta entre las end lines determinará el punto para medir la distancia ganada o perdida por cualquier equipo a lo largo de cualquier down. La pelota siempre se colocará con su eje largo paralelo a las sidelines antes de cualquier medida (D.A. 8-2-1-I a III) (**Excepción:** Cuando un receptor de pase en el aire de cualquier equipo completa el pase al atrapar una pelota dentro de límites después de que un oponente lo lleve hacia atrás y la pelota es declarada muerta en el punto de la recepción, el máximo avance está donde el jugador recibió la pelota) (Regla 4-1-3-p) (D.A. 5-1-3-I, III, IV y VI y D.A. 7-3-6-V).
- b. Cualquier duda sobre si la distancia ganada da un primer down se tendrá que medir sin que sea solicitado. No se concederán mediciones innecesarias para determinar primeros downs.
- c. No se concederá ninguna solicitud de medición después de que la pelota esté lista para jugarse.

Continuidad de Downs Rota

ARTÍCULO 4

La continuidad de una serie de downs de scrimmage se rompe cuando:

- a. La posesión de equipo de la pelota cambia a lo largo de un down.
- b. Un chut de scrimmage cruza la zona neutral.
- c. Un chut sale fuera de límites.
- d. Una pelota chutada se detiene sin que ningún jugador intente hacerse con ella.
- e. Al final de un down, el Equipo A ha conseguido un primer down.
- f. Después de un cuarto down, el Equipo A no ha conseguido un primer down (D.A. 8-7-2-V).
- g. Una penalización aceptada estipula un primer down.
- h. Hay una anotación.
- i. Se concede un touchback a cualquier equipo.
- j. Finaliza el segundo periodo.
- k. Finaliza el cuarto periodo.

SECCIÓN 2. Down y Posesión Después de una Penalización

Faltas a lo Largo de un Down de Free Kick

ARTÍCULO 1

Cuando un scrimmage sigue a la penalización por una falta cometida a lo largo de un down de free kick, el down y la distancia establecidos por esta penalización serán primer down con una nueva línea a alcanzar.

Penalizaciones que Resultan en Primer Down

ARTÍCULO 2

Es un primer down con una nueva línea a alcanzar cuando:

- a. Una penalización deja la pelota en posesión del Equipo A más allá de su línea a alcanzar.
- b. Una penalización estipula un primer down.

Falta Antes de un Cambio de Posesión de Equipo

ARTÍCULO 3

- a. Si se acepta una penalización por una falta ocurrida entre las goal lines antes de un cambio de posesión de equipo durante un down de scrimmage, la pelota pertenece al Equipo A. El down se tendrá que repetir, a no ser que la penalización también incluya pérdida de un down, estipule un primer down, o deje la pelota en o más allá de la línea a alcanzar (**Excepciones:** Reglas 8-3-3-b-1, 10-2-4 y 10-2-5) (D.A. 10-2-3-I).
- b. Si la penalización incluye pérdida de un down, el down contará como uno de los cuatro de esa serie.

Faltas Después de un Cambio de Posesión de Equipo

ARTÍCULO 4

Si se acepta una penalización por una falta cometida durante un down después de un cambio de posesión de equipo, la pelota pertenece al equipo en posesión en el momento en el que ocurrió la falta. El down y la distancia establecidos después de cualquier penalización de distancia incurrida tras un cambio de posesión de equipo durante ese down serán primer down con una nueva línea por alcanzar (**Excepción:** Regla 10-2-5-a).

Penalización Declinada

ARTÍCULO 5

Si una penalización es declinada, el número del siguiente down será el mismo que habría habido si no hubiera ocurrido la falta.

Faltas Entre Downs

ARTÍCULO 6

Después de una penalización de distancia entre downs, el número del siguiente down será el mismo establecido antes de que la falta tuviera lugar, a no ser que la aplicación de una falta del Equipo B deje la pelota en o más allá de la línea a alcanzar, o que la penalización estipule un primer down (Reglas 9-1-2) (D.A. 5-2-6-I y II y D.A. 10-1-5-I a III).

Faltas Entre Series

ARTÍCULO 7

- a. La penalización por cualquier falta a pelota muerta (incluyendo las faltas a pelota viva que se penalizan como faltas a pelota muerta) que se produzcan después de que se acabe una serie y antes de que la pelota esté lista para jugarse, se aplicará antes de establecer la línea a alcanzar.
- b. La penalización de cualquier falta a pelota muerta que tenga lugar después de la señal de pelota lista se aplicará después de establecer la línea a alcanzar (D.A. 5-2-7-I a IV).

Faltas de Ambos Equipos

ARTÍCULO 8

Si hay una compensación de faltas a lo largo de un down, se repetirá ese down (Regla 10-1-4 Excepciones) (D.A. 10-1-4-III a VI, VIII).

Decisiones Definitivas de Aplicación de Regla

ARTÍCULO 9

No se podrá cambiar ninguna decisión de aplicación de regla una vez que la pelota haya sido a continuación puesta en juego mediante un snap legal, un free kick legal, o el segundo o cuarto periodo hayan concluido (Reglas 3-2-1-a, 3-3-4-e-2 y 11-1-1).

REGLA 6

Chuts

SECCIÓN 1. Free Kicks

Líneas de Restricción

ARTÍCULO 1

En cualquier formación de free kick, la línea de restricción del equipo chutador será la línea de yarda correspondiente al punto más avanzado desde donde la pelota podrá ser chutada, y la línea de restricción del equipo receptor estará situada 10 yardas más allá de ese punto. A no ser que se resitúe por una penalización, la línea de restricción del equipo chutador en un kickoff será su yarda 35 en terrenos de juego de 90 o 100 yardas y la 30 en los de menor medida, y para un free kick después de un safety será su yarda 20.

Formación de Free Kick

ARTÍCULO 2

- a. A partir de una formación de free kick la pelota tiene que ser chutada legalmente y desde cualquier punto en la línea de restricción del Equipo A (**Excepción:** Regla 6-1-2-c-4) y en o entre las líneas interiores. El Referee declarará la pelota lista para jugarse cuando los árbitros estén en su posición tras recibir el chutador la pelota. Si después de que la pelota esté lista para jugarse cae por cualquier razón del tee, el Equipo A no podrá chutar la pelota y los árbitros pitarán inmediatamente.
- b. Tras declarar la pelota lista para ser jugada todos los jugadores del equipo chutador excepto el chutador deberán estar a no más de cinco yardas por detrás de su línea de restricción. Un jugador satisface esta regla cuando uno de sus pies está en o más allá de la línea de cinco yardas por detrás de la línea de restricción. Si un jugador está más de cinco yardas por detrás de la línea de restricción y otro jugador chuta la pelota entonces se produce una falta.
- c. Cuando la pelota sea chutada (D.A. 6-1-2-I a IV):
 1. Todos los jugadores del Equipo A, a excepción del holder y del chutador de un place kick, tienen que estar por detrás de la pelota (D.A. 6-1-2-V) [S18].
 2. Todos los jugadores del Equipo A tienen que estar dentro de límites [S19].
 3. A cada lado del chutador deberá haber al menos cuatro jugadores del Equipo A [S19] (D.A. 6-1-2-II a IV).
 4. Después de un safety, cuando se utiliza un punt o un drop kick, la pelota puede ser chutada desde detrás de la línea de restricción del equipo chutador. Si se aplica una penalización de distancia por una falta a pelota viva desde el punto previo, se aplicará desde la yarda 20, a no ser que la línea de restricción del equipo chutador haya sido resituada por una penalización anterior [S18 o la señal más adecuada].
 5. Todos los jugadores del Equipo A tienen que haber estado entre las marcas de nueve yardas después de la señal de pelota lista para jugarse [S19].

PENALIZACIÓN [a-c5] - Falta a pelota viva. Cinco yardas desde el punto previo o cinco yardas desde el punto en el que la siguiente pelota muerta pertenezca al Equipo B, o desde el punto en el que la pelota sea situada tras un touchback [S18 o S19] (D.A. 6-1-2-VI).

6. Todos los jugadores del Equipo B deben estar entre límites [S19].
7. Todos los jugadores del Equipo B deben estar por detrás de su línea de restricción [S81].

PENALIZACIÓN [c6-c7] - Falta a pelota viva. Cinco yardas desde el punto previo [S18 o S19].

Toque y Recuperación de un Free Kick

ARTÍCULO 3

- a. Ningún jugador del Equipo A puede tocar la pelota chutada en un free Kick hasta que:
 1. Toque a un jugador del Equipo B (**Excepción:** Regla 6-1-4 y 6-5-1-b);
 2. Rompa el plano de la línea de restricción del Equipo B y se quede más allá de esa línea (**Excepción:** Regla 6-4-1) (D.A. 2-12-5-I); o
 3. Toque a cualquier jugador, el suelo, a un árbitro o cualquier cosa más allá de la línea de restricción del Equipo B.

Después de estas situaciones, todos los jugadores del Equipo A se convierten en elegibles para tocar, recuperar o atrapar la pelota chutada.

- b. Cualquier otro toque del Equipo A es un toque ilegal, una violación que, cuando la pelota se convierte en muerta, le da al equipo receptor el privilegio de tomar la pelota en el punto de la violación.
- c. Si existiera una penalización por una falta de cualquier equipo ocurrida antes de que la pelota se convierta en muerta, o si hubieran faltas compensadas, el privilegio por el toque ilegal queda cancelado (D.A. 6-1-3-I).
- d. El toque ilegal en la end zone del Equipo A es ignorado.

Toque Forzado Ignorado

ARTÍCULO 4

- a. Un jugador bloqueado por un oponente hacia una pelota chutada en un free kick no es responsable, siempre que esté dentro de límites, de haber tocado el chut.
- b. Si un jugador dentro de límites es tocado por una pelota que ha sido bateada por un oponente, no es responsable de haberla tocado.

Free kick que se Detiene

ARTÍCULO 5

Si la pelota chutada en un free kick se detiene dentro de límites y ningún jugador intenta hacerse con ella, la pelota se convierte en muerta y pertenece al equipo receptor en el punto donde se ha declarado muerta.

Free Kick Atrapado o Recuperado

ARTÍCULO 6

- a. Si una pelota chutada en un free kick es atrapada o recuperada por un jugador del equipo receptor, la pelota continúa en juego (**Excepciones:** Reglas 4-1-3-g, 6-1-7 y 6-5-1 y 2). Si es atrapada o recuperada por un jugador del equipo chutador, la pelota se

convierte en muerta. La pelota pertenece al equipo receptor en el punto de pelota muerta, a menos que el equipo chutador esté en posesión legal cuando la pelota es declarada muerta. En este último caso la pelota pertenece al equipo chutador.

- b. Cuando jugadores oponentes, todos ellos elegibles para tocar la pelota, recuperan simultáneamente una pelota que tras un chut va rodando por el suelo o atrapan una pelota chutada en un free kick, la posesión simultánea convierte la pelota en muerta. Una pelota chutada declarada muerta en una posesión simultánea se concede al equipo receptor.

Pelota Muerta en la End Zone

ARTÍCULO 7

- a. Cuando un free kick no tocado por el Equipo B toca el suelo en o más allá de la goal line del Equipo B, la pelota se convierte en muerta y pertenece al Equipo B.
- b. Si el resultado de un free kick es un touchback (Regla 8-6) para el Equipo B, entonces el Equipo B pondrá la pelota en juego en su yarda 25.

Faltas del Equipo Chutador

ARTÍCULO 8

Las penalizaciones por todas las faltas del equipo chutador, que no sean la interferencia en la oportunidad de atrapar el chut (Regla 6-4) a lo largo de una jugada de free kick, se pueden aplicar en el punto previo o en el punto en el que posteriormente la pelota muerta pertenezca al Equipo B.

Faltas Contra el Chutador

ARTÍCULO 9

El chutador de un free kick no puede ser bloqueado hasta que haya avanzado cinco yardas más allá de su línea de restricción o el chut haya tocado a un jugador, un árbitro o el suelo.

PENALIZACIÓN – 15 yardas desde el punto previo [S40].

Formación en Barrera Ilegal

ARTÍCULO 10

- a. Se define una barrera como dos o más jugadores alineados hombro con hombro estando ambos en un espacio de dos yardas.
- b. Sólo para free kicks: Tras que la pelota haya sido chutada, es ilegal que tres o más miembros del equipo receptor formen intencionalmente una barrera con el propósito de bloquear a quien intente llegar al portador de la pelota. Es una falta a pelota viva, tanto si hay como si no hay contacto entre oponentes.

PENALIZACIÓN – Es una falta sin contacto. 15 yardas, punto de la falta; o 15 yardas, punto en el que la pelota muerta posteriormente pertenezca al Equipo B si este punto está por detrás del punto de la falta. 15 yardas en el punto previo con repetición de down si posteriormente la pelota muerta perteneciera al Equipo A [S27].

- c. La formación en barrera no es ilegal cuando el chut se realiza desde una formación obvia de chut lateral (onside kick) ³.

³ Nota del traductor: El Reglamento no define lo que es una "formación de chut lateral (onside kick)" en ninguna regla. Hay que utilizar el sentido de la regla, más que su redacción actual, según el cual en una jugada de chut lateral no se puede dar una falta de formación ilegal en barrera

- d. No hay falta si el resultado de la jugada es un touchback.

Jugador Fuera de Límites

ARTÍCULO 11

Un jugador del Equipo A que sale fuera de límites durante un down de free kick no puede volver entre límites durante el down (**Excepción:** No se aplica al jugador del Equipo A que es bloqueado hacia fuera de límites e intenta volver entre límites inmediatamente).

PENALIZACIÓN: Falta a pelota viva. Cinco yardas desde el punto previo, o cinco yardas desde el punto en el que la siguiente pelota muerta pelota al Equipo B, o desde el punto en el que se sitúe la pelota tras un touchback [S19].

Elegibilidad para Bloquear

ARTÍCULO 12

Ningún jugador del Equipo A puede bloquear a un oponente hasta que el Equipo A sea elegible de tocar una pelota chutada en free kick. (D.A. 6-1-3-II)

PENALIZACIÓN: Falta a pelota viva. Cinco yardas desde el punto previo, o cinco yardas desde el punto en el que la siguiente pelota muerta pelota al Equipo B, o desde el punto en el que se sitúe la pelota tras un touchback [S19].

SECCIÓN 2. Free Kick Fuera de Límites

Equipo Chutador

ARTÍCULO 1

Es falta que una pelota chutada en un free kick salga fuera de límites entre las goal lines sin haber sido tocada por un jugador del Equipo B que esté dentro de límites (D.A. 6-2-1-I a II).

PENALIZACIÓN - Falta a pelota viva. Cinco yardas desde el punto previo; o cinco yardas desde el punto en el que la siguiente pelota muerta pertenezca al Equipo B; o el equipo receptor puede poner la pelota en juego 30 yardas más allá de la línea de restricción del Equipo A [S19].

Equipo Receptor

ARTÍCULO 2

Quando una pelota chutada en un free kick sale fuera de límites entre las goal lines, la pelota pertenece al equipo receptor en el punto interior. Cuando una pelota chutada en un free kick sale fuera de límites detrás de la goal line, la pelota pertenece al equipo que defiende esa goal line (D.A. 6-2-2-I a IV).

SECCIÓN 3. Chuts de Scrimmage

Detrás de la Zona Neutral

ARTÍCULO 1

- a. Una pelota chutada en un chut de scrimmage⁴ que no consigue cruzar la zona neutral continúa en juego. Todos los jugadores pueden atrapar o recuperar la pelota detrás de la zona neutral y avanzarla (D.A. 6-3-1-I a III).

⁴ En lo que sigue se denomina "chut de scrimmage" también a la pelota chutada en un scrimmage

- b. El bloqueo de un chut de scrimmage por un oponente del equipo chutador que no está a más de tres yardas por delante de la zona neutral es considerado como habiendo tenido lugar dentro o detrás de esta zona (Regla 2-11-5).

Delante de la Zona Neutral

ARTÍCULO 2

- a. Ningún jugador entre límites del equipo chutador podrá tocar un chut de scrimmage que ha cruzado la zona neutral antes de que ésta toque a un oponente. Este toque ilegal es una violación que, cuando la pelota se convierte en muerta, da al equipo receptor el privilegio de tomar la pelota en el punto de la violación (**Excepción:** Regla 6-3-4) (D.A. 2-12-2-I y D.A. 6-3-2-I).
- b. Este privilegio queda cancelado si se acepta la penalización de una falta a pelota viva de cualquiera de los equipos (**Excepción:** Regla 6-3-11) (D.A. 6-3-2-I a IV, D.A. 6-3-11-I a III y D.A. 10-1-4-VII).
- c. Este privilegio se cancela si hay una compensación de faltas.
- d. En la end zone del Equipo A el toque ilegal es ignorado.

Todos se Convierten en Elegibles

ARTÍCULO 3

Cuando un chut de scrimmage que ha cruzado la zona neutral toca a un jugador del equipo receptor que está entre límites, cualquier jugador puede atrapar o recuperar la pelota (Regla 6-3-1-b) (**Excepción:** Regla 6-3-4 y 6-5-1-b).

Toque Forzado Ignorado

ARTÍCULO 4

- a. Un jugador bloqueado por un oponente hacia una pelota chutada en un chut de scrimmage que ha cruzado la zona neutral no será, mientras esté entre límites, responsable de haberla tocado (D.A. 6-3-4-I a IV).
- b. Un jugador entre límites tocado por una pelota bateada por un oponente no es responsable de haberla tocado (D.A. 6-3-4-II).

Atrapada o Recuperada por el Equipo Receptor

ARTÍCULO 5

Si un chut de scrimmage es atrapado o recuperado por un jugador del equipo receptor, la pelota continúa en juego (**Excepciones:** Reglas 4-1-3-g, 6-3-9 y 6-5-1 y 2) (D.A. 8-4-2-V).

Atrapada o Recuperada por el Equipo Chutador

ARTÍCULO 6

- a. Si un jugador del equipo chutador atrapa o recupera un chut de scrimmage que ha cruzado la zona neutral, la pelota se convierte en muerta (D.A. 6-3-1-IV). La pelota pertenece al equipo receptor en el punto de pelota muerta, a menos que el equipo chutador esté en posesión legal cuando la pelota es declarada muerta. Es este último caso la pelota pertenece al equipo chutador.
- b. Cuando jugadores oponentes, todos ellos elegibles para tocar la pelota, recuperan una pelota chutada que rueda por el suelo o atrapan una pelota chutada en un chut de scrimmage simultáneamente, la posesión simultánea convierte la pelota en muerta. Una pelota chutada declarada muerta en posesión simultánea de jugadores oponentes se concede al equipo receptor (Reglas 2-4-4 y 4-1-3-I).

Fuera de Límites Entre las Goal Lines o que se Detiene Entre Límites**ARTÍCULO 7**

Si un chut de scrimmage sale fuera de límites entre las goal lines o se detiene dentro de límites sin que ningún jugador intente hacerse con ella, la pelota se convierte en muerta y pertenece al equipo receptor en el punto de pelota muerta (**Excepción:** Regla 8-4-2-b).

Fuera de Límites Detrás de la Goal Line**ARTÍCULO 8**

Si un chut de scrimmage (a excepción de aquel con el que se consigue un field goal) sale fuera de límites por detrás de la goal line, la pelota se convierte en muerta y pertenece al equipo que defiende esa goal line (Regla 8-4-2-b).

Toca el Suelo En o Detrás de la Goal Line**ARTÍCULO 9**

La pelota se convierte en muerta y pertenece al equipo que defiende su goal line cuando un chut de scrimmage que ha cruzado la zona neutral no ha sido tocado por ningún jugador del Equipo B antes de tocar el suelo en o por detrás de la goal line del Equipo B (Regla 8-4-2-b) (D.A. 6-3-9-I a II).

Chut Legal y Chut Ilegal**ARTÍCULO 10**

- a. Un chut de scrimmage legal es un punt, drop kick o place kick realizado de acuerdo con las reglas.
- b. Un chut de retorno es un chut ilegal y una falta a pelota viva que convierte la pelota en muerta (Regla 2-16-8).

PENALIZACIÓN - Por un chut de retorno (falta a pelota viva): Cinco yardas desde el punto de falta [S31].

- c. Un chut de scrimmage realizado cuando todo el cuerpo del chutador está más allá de la zona neutral es un chut ilegal y una falta a pelota viva que causa que la pelota se convierta en muerta.

PENALIZACIÓN - Por un chut ilegal más allá de la zona neutral (falta a pelota viva): Cinco yardas desde el punto previo y pérdida de down [S31 y S9].

- d. No se puede utilizar ningún dispositivo o material utilizado para marcar el punto de un scrimmage place kick o para elevar la pelota. Es una falta a pelota viva en el momento del snap.

PENALIZACIÓN - Cinco yardas desde el punto previo [S19].**Pelota Suelta Detrás de la Goal Line****ARTÍCULO 11**

Si un chut de scrimmage que no ha sido tocado por el Equipo B después de cruzar la zona neutral es bateado en la end zone del Equipo B por un jugador del Equipo A, es una violación por toque ilegal (Regla 6-3-2). Se trata de un caso especial de toque ilegal: el privilegio del Equipo B por esta violación no se cancela por una penalización aceptada. Sí se cancela por una compensación de faltas (Regla 6-3-2-b). El punto de la violación es la yarda 20 del Equipo B, que es el punto posterior a un chut de scrimmage para el Equipo B (Regla 2-25-11). La yarda 20 del Equipo B puede ser también un punto de aplicación de las faltas del Equipo A

ocurridas durante la jugada de chut (Reglas 6-3-13 y 10-2-4) (D.A. 2-12-2-I y D.A. 6-3-11-I a III).

Jugador Fuera de Límites

ARTÍCULO 12

Ningún jugador del Equipo A que sale fuera de límites a lo largo de un chut de scrimmage puede volver entre límites a lo largo del down (**Excepción:** Esto no se aplica al jugador del Equipo A que es bloqueado hacia fuera de límites e intenta volver entre límites inmediatamente).

PENALIZACIÓN - Falta a pelota viva. Cinco yardas desde el punto previo o cinco yardas desde el punto en el que la siguiente pelota muerta pertenezca al Equipo B [S19].

Faltas del Equipo Chutador

ARTÍCULO 13

Las penalizaciones por todas las faltas del equipo chutador, que no sean la interferencia en la oportunidad de atrapar el chut (Regla 6-4), a lo largo de una jugada de chut de scrimmage (excepto en intentos de field goal) en los que la pelota cruza la zona neutral, pueden ser aplicadas en el punto previo, con repetición de down, o en el punto en el que la siguiente pelota muerta pertenezca al Equipo B. (D.A. 6-3-13-I a III)

Jugadores de Línea Defensivos en Place Kicks

ARTÍCULO 14

Si el Equipo A está en una formación para intentar un place kick (field goal o try) es ilegal que tres jugadores del Equipo B que estén en su línea de scrimmage dentro de la zona de bloqueos se alineen hombro con hombro y avancen hacia delante juntos tras el snap, con un primer contacto contra un único jugador del Equipo A (D.A. 6-3-14-I y II).

PENALIZACIÓN - Falta a pelota viva. Cinco yardas desde el punto previo [S19].

SECCIÓN 4. Oportunidad de Atrapar un Chut

Interferencia con la Oportunidad

ARTÍCULO 1

- a. Un jugador del equipo receptor dentro de las líneas limítrofes que intenta atrapar un chut, y que está posicionado de manera que puede atrapar un chut libre o de scrimmage que está por delante de la zona neutral, debe tener la oportunidad de atrapar la pelota sin impedimentos (D.A. 6-3-1-III, D.A. 6-4-1-V, VI y IX).
- b. Es falta por interferencia si, antes de que el receptor toque la pelota, un jugador del Equipo A entra en el área definida por el ancho de los hombros del receptor y que se extiende una yarda por delante de él. En la duda se trata de una falta. (D.A. 6-4-1-X a XIII).
- c. Esta protección termina cuando la pelota chutada toca el suelo (Excepción: free kick, ver párrafo f más abajo), cuando cualquier jugador del Equipo B realiza un muff o toca un chut de scrimmage por delante de la zona neutral, o cuando cualquier jugador del Equipo B realiza un muff o toca un free kick en el terreno de juego o en la end zone (Regla 6-5-1-b) (D.A. 6-4-1-IV).

- d. Si la interferencia con el potencial receptor es el resultado de un jugador bloqueado por parte de un oponente, no es una falta.
- e. Es una falta de interferencia si el equipo chutador contacta al potencial receptor antes, o simultáneamente, con su primer contacto con la pelota (D.A. 6-4-1-II, III y VII). Ante la duda, es una falta de interferencia.
- f. Durante un free kick un jugador del equipo receptor en posición de recibir la pelota tiene la misma protección de atraparla o de un fair catch con independencia de que la pelota sea chutada directamente desde el tee o sea chutada hacia el suelo, toque el suelo una vez y se eleve de la misma manera que una pelota chutada directamente desde el tee.
- g. El contacto de un jugador del Equipo A que involucre una falta por apuntar a un contrario (Regla 9-1-4) o cualquier otra falta personal que interfiera en la oportunidad de atrapar el chut del receptor puede ser juzgada como una interferencia o como una falta personal. La penalización de 15 yardas se aplica desde el punto en el que la pelota muerta pertenece al Equipo B o desde el punto de la falta, según la elección del Equipo B.

PENALIZACIÓN - Por falta entre las goal lines: Pelota para el equipo receptor, primer down, 15 yardas desde el punto de falta por una falta de interferencia [S33]. Por falta detrás de la goal line: Conceder un touchback y penalizar desde el punto siguiente. La falta flagrante equivale a la descalificación del jugador [S47].

SECCIÓN 5. Fair Catch

Muerta Donde es Atrapada

ARTÍCULO 1

- a. Cuando un jugador del Equipo B realiza un fair catch, la pelota se convierte en muerta donde es atrapada y pertenece al Equipo B en este punto.
- b. Cuando un jugador del Equipo B realiza una señal válida de fair catch, la oportunidad no impedida de atrapar una pelota chutada mediante un free kick o un chut de scrimmage se extiende al jugador que realiza un muff de la pelota y tiene todavía la oportunidad de atraparla. Esta protección termina cuando la pelota chutada toca el suelo. Si el jugador a continuación atrapa la pelota, la pelota será situada en el primer punto en el que fue tocada (D.A. 6-5-1-I a II).
- c. Las reglas que hacen referencia al fair catch se aplican sólo cuando un chut de scrimmage ha cruzado la zona neutral o a lo largo de los free kicks.
- d. El propósito del fair catch es el de proteger al receptor quien, con su señal de fair catch, se compromete a que él o un compañero no avanzarán después de la recepción (D.A. 6-5-5-III).
- e. El equipo receptor pondrá la pelota en juego con un snap en el punto de la recepción si la pelota ha sido atrapada (**Excepciones:** Reglas 6-5-1-b, 7-1-3 y 8-6-1-b).

No se Avanza

ARTÍCULO 2

Ningún jugador del Equipo B podrá llevar la pelota atrapada o recuperada más de dos pasos en cualquier dirección tras que el Equipo B haya realizado una señal válida o inválida de fair catch (D.A. 6-5-2-I a II).

PENALIZACIÓN - Falta a pelota muerta. Cinco yardas desde el punto siguiente [S7 y S21].

Señales Inválidas: Atrapar o Recuperar

ARTÍCULO 3

- a. Una recepción después de una señal inválida no es un fair catch, y la pelota está muerta donde ha sido atrapada o recuperada. Si la señal sigue a la recepción o recuperación, la pelota está muerta en cuanto se hace la señal (D.A. 6-5-1-I).
- b. El concepto de señal inválida por delante de la zona neutral sólo se aplica al Equipo B.
- c. Una señal inválida por delante de la zona neutral sólo es posible cuando la pelota ha cruzado la zona neutral (Regla 2-16-7) (D.A. 6-5-3-I).

Bloqueo o Contacto Ilegal

ARTÍCULO 4

Un jugador del Equipo B que ha realizado una señal válida o inválida de fair catch y que no toca la pelota, no podrá bloquear o hacer una falta a un oponente a lo largo del down (D.A. 6-5-4-I y II).

PENALIZACIÓN - Free Kick: Pelota para el equipo receptor a 15 yardas desde el punto de falta [S40]. Chut de Scrimmage: Penalización de 15 yardas, aplicada desde el punto posterior al chut de scrimmage [S40].

No se Puede Placar

ARTÍCULO 5

Ningún jugador del equipo chutador podrá placar o bloquear a un oponente que ha completado una recepción tras realizar un fair catch. Sólo el jugador que hace la señal de fair catch goza de esta protección (D.A. 6-5-5-I y III).

PENALIZACIÓN - Falta a pelota muerta. Pelota para el equipo receptor a 15 yardas desde el punto siguiente [S7 y S38].

REGLA 7

El Snap y el Pase

SECCIÓN 1. El Scrimmage

Empezando Con un Snap

ARTÍCULO 1

- a. La pelota se pondrá en juego con un snap legal a menos que las reglas indiquen que se haga mediante un free kick legal (D.A. 4-1-4-I y II).

PENALIZACIÓN - Falta a pelota muerta. Cinco yardas desde el punto siguiente [S7 y S19].

- b. El snap de la pelota no se puede realizar en una zona lateral (Regla 2-31-6). Si el punto de inicio de un down de scrimmage estuviera en una zona lateral entonces la pelota será transferida a la línea interior (hash mark).

Shifts y Falsas Salidas

ARTÍCULO 2

- a. *Shift.* Tras de un huddle (Regla 2-14) o de un shift (Regla 2-22-1), y antes del snap, todos los jugadores del Equipo A tienen que estar completamente parados y mantenerse así en sus posiciones al menos un segundo completo antes del snap de la pelota, sin mover pies, cuerpo, cabeza o brazos (D.A. 7-1-2-I).
- b. *Falsa Salida.* Cada una de las siguientes situaciones constituye una falsa salida del Equipo A si ocurre antes del snap y después de que la pelota esté lista para jugar, y de que todos los jugadores estén en una formación de scrimmage:
 1. Cualquier movimiento de uno o más jugadores que simule el inicio de la jugada.
 2. El snapper cambiándose de posición.
 3. Un jugador de línea restringido (Regla 2-27-4) que mueva su(s) mano(s) o realice cualquier movimiento brusco. [**Excepción:** No es una falsa salida si un jugador de línea del Equipo A reacciona inmediatamente al ser amenazado por un jugador del Equipo B que entra en la zona neutral (Regla 7-1-5-a-2) (D.A. 7-1-3-V)].
 4. Un jugador ofensivo realizando cualquier movimiento rápido e impetuoso antes del snap, incluyendo pero sin limitarse a:
 - (a) Un jugador de línea moviendo su pie, hombro, brazo, cuerpo o cabeza en un movimiento rápido e impetuoso en cualquier dirección.
 - (b) El snapper cambiando la posición de la pelota o moviéndola, moviendo su pulgar o dedos, flexionando los codos, moviendo bruscamente su cabeza, o hundiendo sus hombros o glúteos.
 - (c) El quarterback realizando cualquier movimiento rápido e impetuoso que simule el inicio de la jugada.
 - (d) Un back que simule recibir la pelota realizando cualquier movimiento rápido e

impetuoso que simule el inicio de la jugada.

5. El equipo ofensivo que no se detiene durante un segundo antes del snap y tras que la pelota estuviera lista para jugar (D.A. 7-1-2-IV).

Requerimientos del Equipo Ofensivo – Antes del Snap

ARTÍCULO 3

Cada una de las siguientes situaciones (a-d) constituye una falta a pelota muerta. Los árbitros deben hacer sonar el silbato y no permitir que el juego continúe. Tras que la pelota ha sido declarada lista para jugar, y antes del snap:

- a. *Snapper*. El snapper (Regla 2-27-8):
 1. No puede moverse a una posición diferente ni tener ninguna parte de su cuerpo más allá de la zona neutral.
 2. No puede levantar la pelota, moverla más allá de la zona neutral o simular el inicio de la jugada.
 3. Puede quitar la(s) mano(s) de la pelota si esto no simula el inicio de la jugada.
- b. *Marcas de Nueve Yardas*.
 1. Todo sustituto del Equipo A tiene que haber estado entre las marcas de nueve yardas. Los jugadores del Equipo A que hayan participado en el down anterior tendrán que haber estado entre las marcas de nueve yardas después del down anterior y antes del siguiente snap (D.A. 3-3-4-I).
 2. Todos los jugadores del Equipo A tendrán que haber estado entre las marcas de nueve yardas después de un tiempo muerto de equipo, un tiempo muerto por lesión, un tiempo muerto de radio o televisión, o el final de un período.
- c. *Encroachment*. Una vez que el snapper se haya situado en su posición, ningún jugador del Equipo A puede estar en o más allá de la zona neutral. [**Excepciones:** (1) Substitutos y jugadores que están siendo reemplazados; y (2) jugadores del equipo ofensivo en una formación de chut de scrimmage que rompan la zona neutral con su(s) mano(s) o señalando a un oponente].
- d. *Falsa Salida*. Ningún jugador del Equipo A puede cometer una falsa salida (Regla 7-1-2-b) o contactar a un oponente (D.A. 7-1-3-III).

PENALIZACIÓN [a-d] - Falta a pelota muerta: Cinco yardas desde el punto siguiente. [S7 y S19 o S20].

Requerimientos del Equipo Ofensivo – En el Snap

ARTÍCULO 4

Cada una de las siguientes situaciones (a-c) constituye una falta a pelota viva y se permitirá que continúe la jugada:

- a. *Formación*. Al snap el Equipo A debe estar en una formación que cumpla los siguientes requerimientos:
 1. Todos los jugadores deben estar entre límites.
 2. Todos los jugadores deben ser o bien jugadores de línea o jugadores de back (Regla 2-27-4).

3. Al menos cinco jugadores de línea deben vestir camisetas numeradas entre el 50 y el 79 [**Excepción:** Cuando el snap se realice desde una formación de chut de scrimmage, ver el párrafo 5 más abajo].
4. No puede haber más de 4 jugadores de back.
5. En una formación de chut de scrimmage, en el snap (Regla 2-16-10) el Equipo A puede tener menos de 5 jugadores de línea numerados del 50 al 79, sujeto a las siguientes condiciones:
 - (a) Cualquiera y todos los jugadores de línea no numerados del 50 al 79 que son receptores inelegibles por posición se convierten en excepciones a la regla de la numeración en el momento en el que el snapper se establece en su posición.
 - (b) Cualquiera y todos los jugadores que son excepciones a la regla de numeración deben estar en la línea y no pueden estar al final de la línea. En caso contrario el Equipo A comete una falta por formación ilegal.
 - (c) Todos estos los jugadores son excepciones a la regla de numeración a lo largo del down y permanecen siendo receptores inelegibles a menos que se conviertan en elegibles según la Regla 7-3-5 (pase hacia delante tocado por un árbitro o por un jugador del Equipo B).
Las condiciones en 5(a) a 5(c) dejan de estar en efecto si antes del snap termina el periodo o hay un tiempo muerto cargado al Referee o a uno de los equipos.

b. *Jugador en Movimiento.*

1. Un único jugador de back puede estar en movimiento, pero no en movimiento hacia la goal line del oponente.
2. El jugador que inicia un movimiento no puede iniciarlo desde la línea de scrimmage a menos que antes se convierta en jugador de back y se detenga completamente.
3. Un jugador en movimiento en el snap debe satisfacer la regla de la parada de un segundo – es decir, no puede iniciar el movimiento antes de que termine cualquier shift (Regla 2-22-1-c).

c. *Shift Ilegal.* En el snap el Equipo A no puede ejecutar un shift ilegal (Regla 7-1-2-a) (D.A. 7-1-3-I a III).

PENALIZACIÓN [a-c] - Falta a pelota viva: Cinco yardas desde el punto previo [S19 o S20]. Por faltas a pelota viva que ocurran durante o después del snap durante jugadas de chut de scrimmage que no sean un intento de field goal: Cinco yardas desde el punto previo o cinco yardas desde el punto en el que la siguiente pelota muerta pertenezca al Equipo B. [S18, S19 o S20].

Requerimientos del Equipo Defensivo

ARTÍCULO 5

Los requerimientos del equipo defensivo son los siguientes:

- a. Cada una de las siguientes situaciones (1-5) son faltas a pelota muerta. Los árbitros deben hacer sonar el silbato y no permitir que el juego continúe. Tras que la pelota ha sido declarada lista para jugar, y antes del snap:

1. Ningún jugador puede tocar la pelota excepto cuando se mueva ilegalmente como refleja la Regla 7-1-3-a-1, ni de ninguna manera un jugador puede contactar a un oponente o interferir con él de cualquier otra forma (D.A. 7-1-5-I y II).
2. Ningún jugador puede invadir la zona neutral provocando la reacción inmediata de un jugador de línea del equipo ofensivo, o cometer cualquier otra falta de offside a pelota muerta (Reglas 2-18-2 y 7-1-2-b-3-Excepción) (D.A. 7-1-3-V y D.A. 7-1-5-III).
3. Ningún jugador usará palabras o señales que desconcierten a los oponentes cuando se están preparando para poner la pelota en juego. Ningún jugador del equipo defensivo puede gritar señales que simulen el sonido o la cadencia de (o interferir de ninguna manera con) las señales de inicio de jugada del equipo ofensivo.
4. Los jugadores alineados en una posición estacionaria dentro de la primera yarda desde la línea de scrimmage no pueden realizar acciones rápidas, abruptas o exageradas que no formen parte de un movimiento normal del jugador de la defensa (D.A. 7-1-5-IV).
5. Ningún jugador puede cruzar la zona neutral y sin contactar continuar cargando hacia cualquier jugador del back.

PENALIZACIÓN [1-5] - Falta a pelota muerta. Cinco yardas desde el punto siguiente. [S18 o S21].

- b. Cuando se inicia el snap:
 1. Ningún jugador puede estar en o por delante de la zona neutral en el momento del snap.
 2. Todos los jugadores tienen que estar dentro de límites.

PENALIZACIÓN - Falta a pelota viva. Cinco yardas desde el punto previo [S18].

Entregando la Pelota Hacia Adelante

ARTÍCULO 6

Ningún jugador puede entregar la pelota hacia adelante excepto durante un down de scrimmage tal como se indica a continuación:

- a. Un jugador del back del Equipo A puede entregar la pelota hacia adelante a otro jugador del back si ambos están por detrás de su línea de scrimmage.
- b. Un jugador del Equipo A que está detrás de su línea de scrimmage puede entregar la pelota hacia adelante a un compañero que estaba en su línea de scrimmage en el momento del snap, si este jugador deja su posición en la línea realizando un movimiento con ambos pies que le ponga mirando hacia su propia end line y se encuentre al menos a dos yardas por detrás de su línea de scrimmage en el momento de recibir la pelota (D.A. 7-1-6-I).

PENALIZACIÓN - Cinco yardas desde el punto de falta; también pérdida de un down si el Equipo A lo hace antes de un cambio de posesión a lo largo de un down de scrimmage [S35 y S9].

Pelota Suelta Planeada

ARTÍCULO 7

Ningún jugador del Equipo A puede avanzar una pelota suelta soltada de forma voluntaria en las proximidades del snapper.

PENALIZACIÓN - Cinco yardas desde el punto previo y pérdida de down [S19 y S9].

SECCIÓN 2. Pase Hacia Atrás y Fumble**Mientras la Pelota Está Viva**

ARTÍCULO 1

Un portador de la pelota puede entregar o pasar la pelota hacia atrás en cualquier momento, excepto cuando la lance intencionadamente fuera de límites para conservar tiempo.

PENALIZACIÓN - Cinco yardas desde el punto de falta; también pérdida de down si lo hace el Equipo A antes de un cambio de posesión a lo largo de un down de scrimmage (D.A. 3-4-3-III) [S35 y S9].

Atrapada o Recuperada

ARTÍCULO 2

a. Cuando un pase hacia atrás o un fumble son atrapados o recuperados por cualquier jugador dentro de límites la pelota continúa en juego (D.A. 2-23-1-I).

Excepciones:

1. Regla 8-3-2-d-5 (fumble del Equipo A en un try).
 2. Cuando en un cuarto down, antes de un cambio de posesión, un fumble del Equipo A es atrapado o recuperado por un jugador del Equipo A diferente a quien lo hizo, la pelota está muerta. Si la pelota es atrapada o recuperada por delante del punto del fumble, se devolverá al punto de fumble. Si es atrapada o recuperada por detrás del punto de fumble, la pelota permanecerá en el punto en el que fue atrapada o recuperada.
- b. Cuando un pase hacia atrás o fumble es atrapado o recuperado simultáneamente por jugadores oponentes, la pelota se convierte en muerta y pertenece al equipo que tuvo su posesión en último lugar (**Excepciones:** Reglas 7-2-2-a Excepciones).

Después del Snap de la Pelota

ARTÍCULO 3

Ningún jugador de la línea del equipo ofensivo puede recibir un snap mano a mano.

PENALIZACIÓN - Falta a pelota viva. Cinco yardas desde el punto previo [S19].

Fuera de Límites

ARTÍCULO 4

- a. *Pase Hacia Atrás.* Cuando un pase hacia atrás sale fuera de límites entre las goal lines, la pelota pertenece al equipo pasador en el punto de fuera de límites.
- b. *Fumble.* Cuando un fumble sale fuera de límites entre las goal lines:
 1. Por delante del punto de fumble, la pelota pertenece al equipo que ha hecho el fumble en el punto del fumble (Regla 3-3-2-e-2).
 2. Por detrás del punto de fumble, la pelota pertenece al equipo que ha hecho el

fumble en el punto de fuera de límites.

- c. *Por Detrás o Por Delante de la Goal Line.* Si un fumble o un pase hacia atrás sale fuera de límites por detrás o por delante de una goal line, es un safety o un touchback dependiendo del impulso y responsabilidad (Reglas 8-5-1, 8-6-1 y 8-7) (D.A. 7-2-4-I, D.A. 8-6-1-I y D.A. 8-7-2-I).

Cuando se Detiene

ARTÍCULO 5

Cuando la pelota se detiene dentro de límites tras un pase hacia atrás o un fumble y ningún jugador intenta hacerse con ella, la pelota se convierte en muerta y pertenece al equipo que hizo el pase o el fumble en el punto de pelota muerta.

SECCIÓN 3. Pase Hacia Adelante

Pase Legal Hacia Adelante

ARTÍCULO 1

El Equipo A puede realizar un único pase hacia adelante a lo largo de cada down de scrimmage antes de un cambio de posesión de equipo, siempre y cuando el pase sea lanzado desde un punto en o por detrás de la zona neutral.

Pase Ilegal Hacia Adelante

ARTÍCULO 2

Un pase hacia adelante es ilegal:

- Si es lanzado por un jugador de Equipo A cuyo cuerpo está completamente más allá de la zona neutral en el momento de liberar la pelota.
- Si es lanzado por un jugador del Equipo B.
- Si es lanzado tras un cambio de posesión de equipo durante el down.
- Si es el segundo pase hacia adelante en el mismo down.
- Si es lanzado en o detrás de la zona neutral después de que un portador de la pelota haya estado por delante de la zona neutral.

PENALIZACIÓN [a-e] - Cinco yardas desde el punto de falta; también pérdida de down si lo hace el Equipo A antes de un cambio de posesión a lo largo de un down de scrimmage. (D.A. 3-4-3-IV y D.A. 7-3-2-II) [S35 y S9].

- El pasador, para conservar tiempo, lanza la pelota directamente al suelo (1) tras que la pelota haya tocado el suelo: o (2) no inmediatamente tras controlar la pelota.
- El pasador, para conservar tiempo, lanza la pelota hacia delante a un área en la que no hay ningún receptor elegible del Equipo A (D.A. 7-3-2-II a VII).
- El pasador, para evitar pérdida de yardas, lanza un pase hacia adelante a un área en la que no hay ningún receptor elegible del Equipo A (D.A. 7-3-2-I).

[**Excepción:** Si el pasador está o ha estado por fuera de la caja de tackles, puede lanzar la pelota de modo que ésta cruce o aterrice más allá de la zona neutral o de la zona neutral extendida (Regla 2-19-3) (D.A. 7-3-2-VIII). Esto se aplica solamente al jugador que controla el snap o el pase hacia atrás resultante.]

PENALIZACIÓN [f-h] - Pérdida de down en el punto de la falta [S36 y S9].**Elegibilidad para Tocar un Pase Legal Hacia Delante**

ARTÍCULO 3

- a. Las reglas de elegibilidad se aplican durante un down en el que se lanza un pase legal hacia adelante.
- b. Todos los jugadores del Equipo B son elegibles para tocar o atrapar un pase.
- c. Cuando se hace el snap de la pelota, son elegibles los siguientes jugadores del Equipo A:
 1. Los jugadores de línea que están en el extremo de la línea de scrimmage y que no llevan un número entre el 50 y el 79.
 2. Los jugadores del back que no lleven un número entre el 50 y el 79.

Elegibilidad Perdida por Salir Fuera de Límites

ARTÍCULO 4

Ningún receptor del equipo ofensivo elegible que salga fuera de límites a lo largo de un down podrá tocar un pase legal hacia adelante en el terreno de juego o en las end zones o mientras él esté en el aire en tanto la pelota no haya sido tocada por un oponente o por un árbitro (D.A. 7-3-4-I, II y IV).

[**Excepción:** Esto no se aplica a un jugador elegible del equipo ofensivo que intenta volver inmediatamente entre límites después de haber salido fuera de límites por el contacto de un oponente (D.A. 7-3-4-III).]

PENALIZACIÓN - Pérdida de down en el punto previo [S16 y S9].**Elegibilidad Ganada o Recuperada**

ARTÍCULO 5

Cuando un jugador del Equipo B o un árbitro tocan un pase legal hacia adelante, todos los jugadores se convierten en elegibles (D.A. 7-3-5-I).

Pase Completo

ARTÍCULO 6

Cualquier pase hacia adelante es completo cuando es atrapado por un jugador del equipo pasador que esté dentro de límites, y la pelota continuará en juego a no ser que se complete en la end zone del oponente o que el pase haya sido atrapado simultáneamente por jugadores oponentes. Si un pase hacia adelante es atrapado simultáneamente por jugadores oponentes dentro de límites, la pelota se convierte en muerta y pertenece al equipo pasador (Reglas 2-4-3 y 2-4-4) (D.A. 2-4-3-III y D.A. 7-3-6-I a VIII).

Pase Incompleto

ARTÍCULO 7

- a. Cualquier pase hacia adelante es incompleto si la pelota está fuera de límites por regla o si toca el suelo mientras no está firmemente controlada por un jugador. También es incompleto cuando un jugador levanta sus pies y recibe el pase, pero cae en o fuera de una línea limítrofe, a no ser que su máximo avance haya sido parado dentro del campo de juego o en la end zone (Regla 4-1-3-p) (D.A. 2-4-3-III y D.A. 7-3-7-I).
- b. Cuando un pase legal hacia adelante es incompleto, la pelota pertenece al equipo pasador en el punto previo.
- c. Cuando un pase ilegal hacia adelante es incompleto, la pelota pertenece al equipo pasador en el punto del pase (**Excepción:** Si el equipo ofendido declina la penalización

por un pase ilegal lanzado desde la end zone, la pelota se pondrá a continuación en juego en el punto previo) (D.A. 7-3-7-II y III).

Contacto Ilegal e Interferencia en el Pase

ARTÍCULO 8

- a. A lo largo de un down donde un pase legal hacia adelante cruza la zona neutral, está prohibido el contacto ilegal de los jugadores del Equipo A y del Equipo B desde el momento que se hace el snap de la pelota hasta que es tocada por cualquier jugador o por un árbitro (D.A. 7-3-8-II).
- b. La interferencia en el pase del equipo ofensivo por parte de un jugador del Equipo A más allá de la zona neutral, a lo largo de una jugada de pase legal hacia adelante que cruza la zona neutral, es el contacto que interfiere con un jugador elegible del Equipo B. Es responsabilidad del jugador del equipo ofensivo el evitar a los oponentes. No es interferencia en el pase del equipo ofensivo (D.A. 7-3-8-IV, V, X, XV y XVI):
 1. Cuando después del snap, un jugador inelegible del Equipo A carga inmediatamente y contacta con un oponente en un punto a no más de una yarda por delante de la zona neutral y no continúa el contacto a más de tres yardas por delante de la zona neutral.
 2. Cuando dos o más jugadores elegibles hacen un intento simultáneo y noble para llegar, atrapar o batear el pase. Los jugadores elegibles de ambos equipos tienen los mismos derechos por la pelota (D.A. 7-3-8-IX).
 3. Cuando el pase está en vuelo y dos o más jugadores elegibles están en el área donde lo podrían recibir o interceptar y un jugador del equipo ofensivo en esa zona obstruye a un oponente, siendo el pase no atrapable.

PENALIZACIÓN - 15 yardas desde el punto previo [S33].

- c. La interferencia en el pase de la defensa es el contacto por delante de la zona neutral por parte de un jugador del Equipo B que obstruye de una manera obvia a un oponente elegible y evita que el oponente tenga la oportunidad de recibir un pase hacia adelante atrapable. En caso de duda, un pase legal hacia adelante es atrapable. La interferencia en el pase del equipo defensivo sólo tiene lugar después de que se haya lanzado un pase legal hacia adelante (D.A. 7-3-8-VII, VIII, XI y XII). No es interferencia en el pase del equipo defensivo (D.A. 7-3-8-III):
 1. Cuando después del snap, jugadores oponentes cargan inmediatamente y establecen contacto en un punto que está dentro de una yarda por delante de la zona neutral.
 2. Cuando dos o más jugadores elegibles están haciendo un intento simultáneo y noble para llegar, atrapar o batear el pase. Los jugadores elegibles de ambos equipos tienen los mismos derechos por la pelota (D.A. 7-3-8-IX).
 3. Cuando un jugador del Equipo B contacta legalmente a un oponente antes de que el pase sea lanzado (D.A. 7-3-8-III y X).
 4. Cuando un potencial chutador del Equipo A, en formación de chut de scrimmage, simula un chut de scrimmage al lanzar la pelota alta y profunda, y se produce un contacto por parte de un jugador del Equipo B.

PENALIZACIÓN - Pelota para el Equipo A en el punto de la falta, primer down, si la falta tiene lugar a menos de 15 yardas del punto previo. Si la falta tiene lugar a 15 yardas o más del punto previo, pelota para el Equipo A, primer down, 15 yardas desde el punto previo [S33].

Cuando el snap de la pelota se hace en o por dentro de la yarda 17 del Equipo B y por fuera de la yarda 2 del Equipo B, y el punto de la falta está en o dentro de la yarda dos, la penalización desde el punto previo dejará la pelota en la yarda 2, primer down (D.A. 7-3-8-XIV).

Ninguna penalización aplicada desde fuera de la yarda 2 podrá dejar la pelota dentro la yarda 2 (*Excepción:* En un try cuando el snap se haga desde la yarda tres, Regla 10-2-5-b).

Si el punto previo estaba en o dentro de la yarda 2, primer down y media distancia entre el punto previo y la goal line (Regla 10-2-6 Excepción).

Interferencia de Contacto

ARTÍCULO 9

- a. Tanto el Equipo A como el Equipo B pueden obstaculizar legalmente a sus oponentes detrás de la zona neutral.
- b. Después de que un pase haya sido tocado, los jugadores de ambos equipos pueden obstaculizar legalmente a sus oponentes por delante de la zona neutral (D.A. 7-3-9-I).
- c. Los jugadores del equipo defensivo pueden contactar legalmente a los oponentes que han cruzado la zona neutral si éstos no están en posición de recibir un pase hacia adelante atrapable.
 1. Aquellas infracciones que tienen lugar a lo largo de un down cuando un pase hacia adelante cruza la zona neutral son infracciones de interferencia en el pase sólo si el receptor tenía la oportunidad de recibir un pase hacia adelante atrapable.
 2. Aquellas infracciones que tienen lugar a lo largo de un down cuando un pase hacia adelante no cruza la zona neutral son infracciones a la Regla 9-3-4 y serán penalizadas desde el punto previo.
- d. Las reglas de la interferencia en el pase sólo se aplican a lo largo de un down donde un pase legal hacia adelante cruza la zona neutral (Reglas 2-19-3 y 7-3-8-a, b y c).
- e. El contacto de un jugador del Equipo B con un receptor elegible que incluye una falta personal y que interfiere con la recepción de un pase atrapable puede penalizarse como interferencia en el pase o como una falta personal de 15 yardas a aplicar desde el punto previo. La Regla 7-3-8 es explícita en relación al contacto a lo largo de un pase. No obstante, si la interferencia incluye un acto que normalmente resultaría en una descalificación, el jugador que ha cometido la falta tendrá que dejar el partido.
- f. Es necesario que haya contacto físico para que haya interferencia.
- g. Todo jugador tiene derechos territoriales, y los contactos accidentales están regulados por la Regla 7-3-8 como "intento para llegar... al pase". Si los oponentes que están más allá de la línea chocan mientras se mueven hacia el pase, solo habrá falta de uno o de ambos jugadores si es obvio el intento de obstruir al oponente. Sólo es interferencia en el pase si está implicado un pase hacia adelante atrapable.

- h. Las reglas de interferencia en el pase no se aplican después de que un pase haya sido tocado en cualquier lugar dentro de límites por un jugador o por un árbitro. Si un oponente recibe una falta, la penalización es por la falta y no por interferencia en el pase (D.A. 7-3-9-I).
- i. Después de que el pase haya sido tocado, cualquier jugador puede hacer un bloqueo legal durante el restante vuelo de la pelota.
- j. Placar o agarrar a un receptor o cualquier otro contacto voluntario antes de que éste toque el pase es una evidencia de que el placador se ha desentendido de la pelota y por tanto es ilegal.
- k. Placar o contactar a un receptor cuando es obvio que un pase hacia adelante queda corto o es demasiado largo es desentenderse de la pelota y es ilegal. No constituye una interferencia en el pase, pero es una violación de la Regla 9-1-2-a, que está penalizado con 15 yardas desde el punto previo más un primer down. Los transgresores flagrantes deberán ser descalificados.

Inelegibles en el Downfield

ARTÍCULO 10

Ningún receptor inicialmente inelegible podrá estar o haber estado más de tres yardas más allá de la zona neutral antes de que se lance un pase legal hacia adelante que cruce la zona neutral (D.A. 7-3-10-I y II).

PENALIZACIÓN - Cinco yardas desde el punto previo [S37].

Toque Ilegal

ARTÍCULO 11

Ningún jugador inicialmente inelegible podrá tocar voluntariamente dentro de límites un pase legal hacia adelante hasta que haya sido tocado por un oponente o un árbitro (D.A. 5-2-3-I y D.A. 7-3-11-I a II).

PENALIZACIÓN - Cinco yardas desde el punto previo [S16].

REGLA 8

Anotaciones

SECCIÓN 1. Valor de las Anotaciones

Jugadas de Anotación

ARTÍCULO 1

El valor de los puntos en las jugadas de anotación será:

Touchdown.....	6 Puntos
Field Goal	3 Puntos
Safety (puntos otorgados al oponente).....	2 Puntos
Try conseguido: Touchdown.....	2 Puntos
Field Goal o Safety	1 Punto

Partidos Suspendidos por Sanción⁵

ARTÍCULO 2

El marcador de un partido suspendido definitivamente, o de un partido suspendido temporalmente que posteriormente es suspendido definitivamente será: Equipo ofendido 1, Oponente 0. Si el equipo ofendido está por delante en el marcador en el momento de la suspensión, el marcador permanecerá definitivo (Regla 3-3-3-a y b, y Reglas 9-2-3-a y b).

SECCIÓN 2. Touchdown

Cómo se Anota

ARTÍCULO 1

Se anotará un touchdown cuando:

- Un portador de la pelota, avanzando desde el campo de juego, tiene posesión de una pelota viva cuando ésta penetra el plano de la goal line del oponente. Este plano se extiende más allá de los pylons solo para un jugador que toca el suelo en la end zone o toca un pylon (D.A. 2-23-1-I y D.A. 8-2-1-I a IX).
- Un jugador atrapa un pase hacia adelante en la end zone del oponente (D.A. 5-1-3-I y II).
- Un fumble o pase hacia atrás es recuperado, atrapado, interceptado o concedido en la end zone del oponente (**Excepciones:** Reglas 7-2-2-a Excepción 2 y 8-3-2-d-5). (D.A. 8-2-1-X)
- Un free kick o un chut de scrimmage es legalmente atrapado o recuperado en la end zone del oponente. (D.A. 6-3-9-III).
- El Referee concede un touchdown bajo las previsiones de la Regla 9-2-3 Penalización.

⁵ Esta regla no tiene aplicación en competiciones fuera de la NCAA. Se incluye para no perder la numeración de los artículos.

SECCIÓN 3. Down de Try

Cómo se Anota

ARTÍCULO 1

El punto o puntos se anotarán de acuerdo a los valores de puntuación de la Regla 8-1-1, según si el try concluye como un touchdown, safety o un field goal bajo las reglas que gobiernan el juego en otras situaciones (D.A. 8-3-1-I a II; D.A. 8-3-2-I a III, y VI; y D.A. 10-2-5-X a XV).

Oportunidad para Anotar

ARTÍCULO 2

Un try es una oportunidad para cualquiera de los dos equipos de anotar uno o dos puntos mientras el tiempo de juego está parado tras un touchdown. Es un intervalo especial en el partido que incluye, sólo para propósitos de aplicación de penalizaciones, tanto un down como el periodo de "pelota lista" que lo precede.

- a. La pelota la pondrá en juego el equipo que ha anotado un touchdown de seis puntos. Si se anota un touchdown a lo largo de un down donde acaba el tiempo del cuarto periodo, no se intentará el try a no ser que el punto o puntos afecten para decidir el ganador del partido.
- b. El try, que es un down de scrimmage, se inicia cuando la pelota es declarada lista para jugarse.
- c. El snap se hará en el punto medio de las líneas interiores en la yarda tres del oponente o desde cualquier punto en o entre las líneas interiores en o detrás de la yarda tres del oponente si se escoge la posición de la pelota, antes de la señal de pelota lista, por parte del equipo designado para ponerla en juego. La pelota podrá ser recolocada después de un tiempo muerto cargado a cualquier equipo a no ser que antes haya habido una falta del Equipo A o una compensación de penalizaciones (Reglas 8-3-3-a y 8-3-3-c-1).
- d. El try finaliza cuando:
 1. Cualquier equipo anota.
 2. La pelota se declara muerta por regla (D.A. 8-3-2-IV y VI).
 3. Una penalización aceptada resulta en una anotación.
 4. Se acepta una penalización de pérdida de un down contra el Equipo A (Regla 8-3-3-c-2).
 5. Antes de un cambio de posesión de equipo, un jugador del Equipo A hace un fumble y la pelota es atrapada o recuperada por un jugador del Equipo A diferente a quien ha hecho ese fumble. No hay anotación del Equipo A (D.A. 8-3-2-VIII).

Faltas a lo Largo de un Try Antes de un Cambio de Posesión de Equipo

ARTÍCULO 3

- a. *Compensación de Faltas:* Si ambos equipo cometen faltas durante el down y el Equipo B comete faltas antes del cambio de posesión, las faltas se compensan entre sí y el down se repite, incluso si ocurren faltas adicionales después del cambio de posesión. Cualquier repetición después de una compensación de faltas se tiene que hacer desde el punto previo (D.A. 8-3-3-II).
- b. *Faltas del Equipo B en un Try:*

1. Cuando el intento de try es satisfactorio, el Equipo A tendrá la opción de declinar la anotación y repetir el try después de la aplicación, o declinar la penalización(es) y aceptar la anotación. El Equipo A puede aceptar la anotación con la aplicación de faltas personales y las faltas por conductas antideportivas en el siguiente kickoff o desde el punto siguiente si se trata de un periodo extra (D.A. 3-2-3-VI; D.A. 8-3-2-II; D.A. 8-3-3-I; y D.A. 10-2-5-IX a XI).
 2. Una repetición de down después de una penalización contra el Equipo B se puede hacer desde cualquier punto en o entre las líneas interiores, y en o por detrás de la línea de yarda donde la penalización deje la pelota.
- c. *Faltas del Equipo A en un Try:*
1. Después de una falta del Equipo A en un try en el que se anota, la pelota se pondrá en juego en el punto donde la penalización la deje (D.A. 8-3-3-I y III).
 2. Si el Equipo A comete una falta para la cual la penalización incluye una pérdida de down, el try ha terminado, la anotación se cancela, y no se aplica penalización de yardas en el punto siguiente.
 3. Si antes de un cambio de posesión de equipo, el Equipo A comete una falta que no se compensa con otra del Equipo B, y a lo largo del down no hay ni un nuevo cambio de posesión de equipo ni una anotación, la penalización se declina por regla.
- d. *Aplicación a Pelota Muerta:*
1. Las penalizaciones por faltas que tienen lugar después de que la pelota esté lista para jugar y antes del snap se aplican antes del siguiente snap.
 2. Las penalizaciones por faltas a pelota viva tratadas como faltas a pelota muerta que tienen lugar a lo largo de un down de try se aplican en el siguiente kickoff o desde el punto siguiente en periodos extra. Si el try se repite, estas penalizaciones se aplican en la repetición (Regla 10-1-6) (D.A. 3-2-3-VII).
- e. *Brusquedad (roughing) o contacto con (running into) el chutador o el holder:* La brusquedad o el contacto contra el chutador o el holder es una falta a pelota viva.
- f. *Interferencia con la Oportunidad de Atrapar el Chut:* La penalización por la interferencia con la oportunidad de atrapar un chut se declina por regla. Cualquier anotación del Equipo A se cancela.

Faltas a lo Largo de un Try Después de un Cambio de Posesión de Equipo

ARTÍCULO 4

- a. Las penalizaciones contra cualquier equipo se declinan por regla (**Excepción:** Penalizaciones por faltas personales flagrantes, faltas por conductas antideportivas, faltas a pelota muerta y faltas a pelota viva que se tratan como faltas a pelota muerta son aplicadas en el siguiente kickoff o en el siguiente punto en periodos extras. Ver Regla 8-3-5) (D.A. 8-3-4-I y II).
- b. La anotación del equipo que haya cometido una falta será cancelada (D.A. 8-3-2-VII).
- c. Si ambos equipos cometen faltas durante el down y el Equipo B no había realizado ninguna falta antes del cambio de posesión de equipo, las faltas se compensan, el down no se repite, y el try finaliza.

Faltas Después de un Try**ARTÍCULO 5**

Las penalizaciones por faltas que ocurren después de un try se aplican en el siguiente kickoff o en el siguiente punto en periodos extras. Sin embargo, si el try se repite estas penalizaciones se aplican antes de la repetición. (Regla 10-1-6) (D.A. 10-2-5-XIII a XV y D.A. 3-2-3-VII).

Siguiente Jugada**ARTÍCULO 6**

Tras un try la pelota se pondrá en juego mediante un kickoff o en el punto siguiente en periodos extra. El equipo que anotó el touchdown de seis puntos deberá realizar el chut.

SECCIÓN 4. Field Goal**Cómo se Anota****ARTÍCULO 1**

- a. El equipo chutador se anotará un field goal si un drop kick o un place kick pasa por encima del larguero y entre los palos verticales de la portería del equipo receptor antes de que toque a un jugador del equipo chutador o el suelo. El chut será un chut de scrimmage, no puede ser un free kick.
- b. Si un intento legal de field goal pasa por encima del larguero entre los palos verticales y muere más allá de la end line o el viento lo tira atrás pero no vuelve a pasar por encima del larguero y muere en cualquier lugar, se anotará un field goal. El larguero y los palos verticales son tratados como una línea, no como un plano, con el fin de determinar el máximo avance de la pelota.

Siguiente Jugada**ARTÍCULO 2**

- a. *Intento satisfactorio de field goal.* Después de la anotación de un field goal, la pelota se pondrá en juego mediante un kickoff o en el punto siguiente si se trata de un periodo extra. El equipo que anotó el field goal realizará el kickoff.
- b. *Intento no satisfactorio de field goal.*
 1. Si la pelota es declarada muerta más allá de la zona neutral y no ha sido tocada por el Equipo B más allá de la zona neutral, la pelota pertenece al Equipo B. Excepto en periodos extra el Equipo B hará el snap de la pelota en el punto previo a menos que el punto previo estuviera entre su yarda 20 y su goal line. En este caso el Equipo B realizará el snap de la pelota en su línea de yarda 20. El snap se hará desde el punto medio de entre las líneas interiores en la yarda 20, a menos que el Equipo B escoja una posición diferente en o entre las líneas interiores antes de la señal de pelota lista. Después de la señal de pelota lista, la pelota puede ser recolocada tras de un tiempo muerto cargado a un equipo, a no ser que haya habido antes una falta del Equipo A o una compensación de penalizaciones.
 2. Si la pelota no cruza la zona neutral o si el Equipo B toca la pelota más allá de la zona neutral, son de aplicación todas las reglas relativas a los chuts de scrimmage (D.A. 6-3-4-II, D.A. 8-4-2-I a VI y D.A. 10-2-3-V).

SECCIÓN 5. Safety

Cómo se Anota

ARTÍCULO 1

Es un safety cuando:

- a. La pelota se convierte en muerta fuera de límites por detrás de una goal line, excepto si se trata de un pase hacia adelante incompleto, o se convierte en muerta en posesión de un jugador en, por encima o por detrás de su propia goal line, o se convierte en muerta por regla, y el equipo defensor es el responsable de que la pelota esté allí (D.A. 6-3-1-IV; D.A. 7-2-4-I; D.A. 8-5-1-I, II, IV y VI a VIII; D.A. 8-7-2-II; y D.A. 9-4-1-VIII).

Ante la duda, es un touchback, no un safety.

Excepciones:

No es safety si un jugador entre su yarda cinco y su goal line:

1. Intercepta un pase o un fumble; o recupera un fumble del oponente o un pase hacia atrás; o atrapa o recupera un chut; y
2. Su impulso original le lleva dentro de su end zone; y
3. La pelota permanece por detrás de su goal line y es declarada muerta allí en posesión de su equipo. Esto incluye un fumble que partiendo de la end zone entra en el terreno de juego y sale fuera de límites (Regla 7-2-4-b-1).

Si se satisfacen estas 3 condiciones, la pelota pertenece al equipo del jugador en el punto en el que se ganó la posesión.

- b. Una penalización aceptada por una falta deja la pelota en o detrás de la goal line del equipo que ha cometido la falta (**Excepción:** Reglas 3-1-3-g-3 y 8-3-4-a) (D.A. 8-5-1-III y D.A. 10-2-2-VI).

Chut Después de un Safety

ARTÍCULO 2

Después de la anotación de un safety, la pelota pertenece al equipo defensor en su propia yarda 20, y este equipo pondrá la pelota en juego en o entre las líneas interiores mediante un free kick que puede ser un punt, un drop kick o un place kick (**Excepción:** Reglas de los periodos extras y reglas de try).

SECCIÓN 6. Touchback

Cuándo se Declara

ARTÍCULO 1

Es un touchback cuando:

- a. La pelota se convierte en muerta fuera de límites por detrás de una goal line, excepto si se trata de un pase hacia adelante incompleto, o se convierte en muerta en posesión de un jugador en, por encima o por detrás de su propia goal line y el equipo ofensivo es el responsable de que la pelota esté allí (Reglas 7-2-4-c) (D.A. 7-2-4-I, D.A. 8-6-1-I y II).
- b. Un chut se convierte en muerto por regla detrás de la goal line del equipo defensor y el equipo ofensivo es el responsable de que la pelota esté allí (**Excepción:** Regla 8-4-2-b) (D.A. 6-3-4-III).

Snap Después de un Touchback

ARTÍCULO 2

Tras la declaración de un touchback, la pelota pertenece al equipo defensor en su propia yarda 20, a menos que el touchback resulte de un free kick, en cuyo caso la pelota pertenece al Equipo B en su yarda 25. La pelota se pondrá en juego en o entre las líneas interiores mediante un snap (**Excepción:** Reglas de los periodos extra). El snap se hará en el punto medio de entre las líneas interiores, a no ser que se escoja una posición diferente por el equipo designado para poner la pelota en juego en o entre las líneas interiores y antes de la señal de pelota lista. Después de la señal de pelota lista, la pelota puede ser recolocada después de un tiempo muerto cargado a un equipo, a no ser que haya habido antes una falta del Equipo A o una compensación de penalizaciones.

SECCIÓN 7. Responsabilidad e Impulso**Responsabilidad**

ARTÍCULO 1

El equipo responsable de que la pelota esté fuera de límites detrás de una goal line, o de que esté muerta en posesión de un jugador en, por encima o por detrás de una goal line, es el equipo al que pertenece el jugador que lleva la pelota o que le da un impulso que la fuerza a estar en, por encima o a que cruce la goal line, o es responsable de que una pelota suelta esté en, por encima o por detrás de la goal line.

Impulso Inicial

ARTÍCULO 2

- a. El impulso dado a una pelota por un jugador que la chuta, la pasa, hace un snap o un fumble, será considerado responsable de la trayectoria de la pelota en cualquier dirección, incluso si esta trayectoria se ve alterada o invertida después de que toque el suelo o a un árbitro o un jugador de cualquier equipo (D.A. 6-3-4-III; D.A. 8-5-1-II, VI y VIII; y D.A. 8-7-2-I a VI).
- b. Se considerará agotado el impulso inicial y la responsabilidad de la nueva trayectoria de la pelota se dará a un jugador:
 1. Que chuta una pelota que no está en posesión de ningún jugador o batea una pelota suelta después de que toque el suelo (**Excepción:** El impulso inicial no cambia cuando una pelota suelta es bateada o chutada en la end zone).
 2. Si la pelota se detiene y se le da un nuevo impulso mediante cualquier tipo de contacto.

Excepciones:

1. Regla 6-1-4-a y 6-3-4-a (D.A. 6-3-4-I a III).
 2. El impulso inicial no cambia cuando una pelota detenida en la end zone se mueva al ser tocada por un árbitro o un jugador.
- c. Una pelota suelta mantiene su estado inicial cuando se le da un nuevo impulso.

REGLA 9

Conducta de los Jugadores y Demás Personas Sujetas a las Reglas

SECCIÓN 1. Faltas Personales

Todas las faltas de esta sección (excepto las indicadas en contrario) y cualquier otro acto de rudeza innecesaria son faltas personales. Las penalizaciones para todas las faltas personales son las siguientes:

PENALIZACIÓN - Falta personal. 15 yardas. Por faltas a pelota muerta 15 yardas desde el punto siguiente. Primer down automático por faltas del Equipo B si el primer down no entra en conflicto con otras reglas. Las penalizaciones por faltas personales a pelota viva del Equipo A por detrás de la zona neutral son aplicadas desde el punto previo. Otorgar safety si las faltas a pelota viva ocurren por detrás de la goal line del Equipo A [S7, S24, S34, S38, S39, S40, S41, S45 o S46]. Los infractores flagrantes serán descalificados [S47].

Para las faltas del Equipo A durante jugadas de free kick o de chut de scrimmage (excepto en intentos de field goal): La aplicación podrá realizarse desde el punto previo o desde el punto en el que la siguiente pelota muerta pertenezca al Equipo B (Reglas 6-1-8 y 6-3-13).

Faltas Flagrantes

ARTÍCULO 1

Antes del partido, a lo largo del partido y entre periodos, todas las faltas flagrantes (Regla 2-10-1) implican la descalificación. Las faltas personales descalificantes del Equipo B implicarán un primer down si no entran en conflicto con otras reglas.

Faltas por Golpe o Zancadilla

ARTÍCULO 2

- a. Ninguna persona sujeta a las reglas puede golpear a un oponente con la rodilla; ni golpear el casco de un oponente (incluyendo la máscara), cuello, cara o cualquier otra parte del cuerpo con el antebrazo extendido, codo, manos entrelazadas, puños, palma, talón o la parte posterior o lateral de la mano abierta; ni meterá los dedos en los ojos de un oponente (D.A. 9-1-2-I).
- b. Ninguna persona sujeta a las reglas puede golpear a un oponente con su pie o con cualquier parte por debajo de la rodilla.
- c. No se pueden hacer zancadillas (**Excepción:** Zancadillar al corredor no es una falta).

Apuntando e Iniciando Contacto Con la Coronilla del Casco

ARTICULO 3

Ningún jugador apuntará e iniciará el contacto contra un oponente con la coronilla (parte superior) del casco. En la duda, es una falta. (D.A. 9-1-3-I)

PENALIZACIÓN - 15 yardas. Por faltas a pelota muerta 15 yardas desde el punto siguiente. Primer down automático por faltas del Equipo B si el primer down no entra en conflicto con otras reglas. Descalificación. [S38, S24 and S47]

Apuntando e Iniciando Contacto a la Cabeza o Zona del Cuello de un Jugador Indefenso

ARTICULO 4

Ningún jugador apuntará e iniciará el contacto a la cabeza o área del cuello de un jugador oponente indefenso, con el casco, antebrazo, codo u hombro del ofensor. En la duda es una falta (Reglas 2-27-14). (D.A. 9-1-4-I a VI)

PENALIZACIÓN - 15 yardas. Por faltas a pelota muerta 15 yardas desde el punto siguiente. Primer down automático por faltas del Equipo B si el primer down no entra en conflicto con otras reglas. Descalificación. [S38, S24 and S47]

Notas a 9-1-3 y 9-1-4

Nota 1: Apuntar significa que un jugador toma como objetivo a un oponente con el propósito de atacarle con el aparente intento que va más allá de hacer un placaje legal o un bloqueo legal o jugar la pelota. Algunos indicadores de apuntar incluyen pero no se limitan a:

- Lanzarse: un jugador levantando sus pies del suelo para atacar a un oponente con un impulso hacia arriba y hacia adelante del cuerpo para hacer contacto en la cabeza o área del cuello
- Agacharse seguido de un impulso hacia arriba y hacia adelante para atacar con contacto a la cabeza o el área del cuello, incluso cuando uno o ambos pies están en el suelo
- Con el casco, antebrazo, puño, mano o codo por delante para atacar con contacto a la cabeza o área del cuello
- Bajando la cabeza antes de atacar iniciando contacto con la coronilla del casco

Nota 2: Jugador indefenso (Regla 2-27-14):

- Un jugador en el acto o justo después de lanzar un pase.
- Un receptor intentando atrapar un pase, o uno que ha completado un pase y no ha tenido tiempo de protegerse a sí mismo o no se ha convertido claramente en el portador de la pelota.
- Un chutador en el acto o justo después de chutar la pelota, o durante el chut o el retorno.

- Un retornador de chut intentando atrapar o recuperar un chut.
- Un jugador en el suelo.
- Un jugador obviamente fuera de la jugada.
- Un jugador que recibe un bloqueo por el lado ciego.
- Un portador de la pelota que está sujeto por un oponente y cuyo avance ha sido detenido.
- Un quarterback en cualquier momento después de un cambio de posesión.

Clipping

ARTICULO 5

No se podrá hacer clipping (Regla 2-5).

Excepciones:

1. Los jugadores del equipo ofensivo que están en la línea de scrimmage en el momento del snap dentro del área de bloqueos (Regla 2-3-6) pueden hacer legalmente un clipping en el área de bloqueos, con las siguientes restricciones:
 - (a) Ningún jugador en el área de bloqueos podrá bloquear a un oponente de tal forma que la fuerza inicial del contacto sea por detrás y en o por debajo de las rodillas.
 - (b) Un jugador en la línea de scrimmage dentro del área de bloqueos no puede dejar la zona, volver a entrar y hacer un clipping legal.
 - (c) El área de bloqueos se desintegra cuando la pelota abandona esa zona (Regla 2-3-6).
2. Cuando un jugador se gira ofreciendo su espalda a un potencial bloqueador el cual se dirige claramente hacia él por dirección o movimiento.
3. Cuando un jugador intenta llegar a un corredor o intenta legalmente recuperar o atrapar un fumble, un pase hacia atrás, un chut o un pase hacia adelante tocado, puede empujar a un oponente por debajo de la cintura cerca de las nalgas o en ellas (Regla 9-3-3-c Excepción 3).
- a. Cuando un jugador elegible por detrás de la zona neutral empuja a un oponente por debajo de la cintura cerca de las nalgas o en ellas para coger un pase hacia delante (Regla 9-3-3-c Excepción 5).
4. El clipping está permitido contra el corredor.

Bloqueo por Debajo de la Cintura

ARTICULO 6

- a. Equipo A antes de un cambio de posesión: Considerar una zona de bloqueo bajo que se extiende siete yardas a cada lado del snapper y cinco yardas más allá de la zona neutral y hacia la end line del Equipo A (Regla 2-3-7 y Apéndice D).
 1. Los siguientes jugadores del Equipo A podrán bloquear legalmente por debajo de la cintura dentro de esta zona hasta que la pelota haya salido de la misma: (a) jugadores en la línea de scrimmage completamente dentro de esta zona en el snap y (b) jugadores de backfield estacionarios que en el snap están al menos parcialmente dentro de la Caja de Tackles y al menos parcialmente dentro del marco del cuerpo del segundo jugador de línea desde el snapper. (D.A. 9-1-6-V)

2. Jugadores no cubiertos por el párrafo 1 (anterior) mientras la pelota está dentro de la zona, y todos los jugadores después de que la pelota haya salido de la zona, tienen permitido bloquear por debajo de la cintura solo si la fuerza inicial de contacto es por delante, pero no pueden bloquear por debajo de la cintura si la fuerza inicial del contacto es por un lateral o por detrás. "Por delante" se entiende como dentro de la región comprendida, según las agujas de un reloj, entre "las 10 en punto y las 2 en punto" siendo esta la parte frontal del jugador que está siendo bloqueado. (D.A. 9-1-6-I, II, IV, VII y VIII)
3. Una vez la pelota ha salido de la zona ningún jugador puede bloquear por debajo de la cintura hacia su propia end line. (D.A. 9-1-6-III)
4. Los jugadores no cubiertos por el párrafo 1 (anterior) no pueden bloquear por debajo de la cintura hacia la posición original de la pelota en el snap.

b. *Equipo B antes de un cambio de posesión de equipo*

1. Además de lo especificado en los párrafos 2 y 3, los jugadores del Equipo B pueden bloquear por debajo de la cintura solo dentro del área definida por las líneas paralelas a la goal line cinco yardas por delante y por detrás de la zona neutral extendida hasta las sidelines. Bloquear por debajo de la cintura por jugadores del Equipo B fuera de la zona es ilegal excepto contra el portador de la pelota. (D.A. 9-1-6-VI y IX)
2. Jugadores del Equipo B no pueden bloquear por debajo de la cintura contra un oponente que está en posición de recibir un pase hacia atrás.
3. Jugadores del Equipo B no pueden bloquear por debajo de la cintura contra un receptor elegible del Equipo A por delante de la zona neutral a menos que sea intentando llegar a la pelota o al portador de la pelota. Esta prohibición termina cuando un pase legal hacia adelante no es posible por regla.

c. *Chuts.*

Durante un down en el que se produce un free kick o un chut de scrimmage el bloqueo por debajo de la cintura es ilegal excepto contra el portador de la pelota.

d. *Cambios de posesión de equipo.*

Tras cualquier cambio de posesión de equipo los bloqueos por debajo de la cintura por parte de cualquier jugador son ilegales, excepto contra el portador de la pelota.

Golpe Tardío, Acción Fuera de Límites

ARTÍCULO 7

- a. Ningún jugador podrá apilarse sobre otros (*piling*), tirarse o lanzar su cuerpo encima de un oponente después de que la pelota se convierta en muerta (D.A. 9-1-7-I).
- b. Ningún oponente placará o bloqueará al corredor cuando esté claramente fuera de límites, o lo lanzará al suelo después de que la pelota se convierta en muerta.
- c. Es ilegal para cualquier jugador que está claramente fuera de límites el iniciar un bloqueo contra un oponente que está fuera de límites. El punto de la falta es aquel en el que el bloqueador cruzó la sideline al ir fuera de límites.

Faltas con el Casco y Face Mask

ARTÍCULO 8

- a. Ningún jugador contactará continuamente el casco de un oponente (incluyendo la máscara) con la mano(s) o el brazo(s) (**Excepción:** Por o contra el corredor).
- b. Ningún jugador agarrará y después retorcerá, girará o tirará de la máscara, barbuquejo o de cualquier abertura del casco de un oponente. No hay falta si la máscara, barbuquejo o apertura del casco no es retorcido, girado o estirado. En la duda es una falta.

Rudeza Contra el Pasador

ARTÍCULO 9

Ningún jugador del equipo defensivo cargará contra el pasador o lo lanzará al suelo cuando es obvio que la pelota ha sido lanzada (**Excepción:** Un jugador del equipo defensivo que es bloqueado por un jugador(es) del Equipo A con una fuerza tal que le sea imposible evitar el contacto con el pasador. Eso no libera, sin embargo, al jugador del equipo defensivo de la responsabilidad de las faltas personales descritas en esta sección). (D.A. 2-30-4-I y II; D.A. 9-1-9-I, y D.A. 10-2-2-XIII). La penalización se añade al final de la última carrera cuando ésta acabe más allá de la zona neutral y no hay un cambio de posesión a lo largo del down.

Chop Block

ARTÍCULO 10

No se pueden hacer bloqueos cizallantes (chop block) (Regla 2-3-3) (D.A 9-1-10-I a V).

Elevación, Salto y Aterrizaje

ARTÍCULO 11

- a. Ningún jugador del equipo defensivo, en un intento de ganar ventaja, puede pisar, saltar o ponerse de pie encima de un oponente (ver también la Regla 9-3-5-b).
- b. Ningún jugador del equipo defensivo que corra hacia delante desde más allá de la zona neutral y salte desde más allá de la zona neutral en un intento obvio de bloquear un intento de field goal o de try podrá aterrizar sobre cualquier jugador(s).
 1. No hay falta si el jugador que salta estaba alineado en posición estacionaria como máximo una yarda más allá de la línea de scrimmage en el momento del snap de la pelota.
 2. No es falta si el jugador salta desde o por detrás de la zona neutral.
 3. No es falta si un jugador ofensivo inicia el contacto contra el jugador que salta.
- c. Ningún jugador defensivo que está dentro de la caja de tackles puede intentar bloquear un punt elevándose en un intento de caer directamente sobre un oponente.
 1. No es falta si el jugador intenta bloquear el punt saltando verticalmente sin intentar caer sobre un oponente.
 2. No es falta si un jugador intenta saltar a través o sobre la apertura entre jugadores.

Contacto Contra un Oponente Fuera de la Jugada

ARTÍCULO 12

- a. Ningún jugador placará o cargará contra un receptor cuando un pase adelante lanzado hacia él sea obviamente intrapable. Esto es una falta personal y no una interferencia en el pase.
- b. Ningún jugador impactará o se lanzará él mismo contra un oponente que está obviamente fuera de la jugada, tanto antes como después de que la pelota esté muerta.

Hurdling (Saltar por Encima de un Oponente)

ARTÍCULO 13

No se puede saltar por encima de un oponente (hurdling) (Excepción: el portador de la pelota puede hacerlo a un oponente).

Contacto Contra el Snapper

ARTÍCULO 14

Cuando un equipo está en formación de chut de scrimmage, ningún jugador del equipo defensivo puede iniciar el contacto contra el snapper hasta que haya pasado un segundo de tiempo desde el snap (D.A. 9-1-14-I a III).

Bloqueo por el Collarín

ARTÍCULO 15

Está prohibido a los jugadores agarrar el collar trasero interior de la protección de hombros o del jersey, o el collar interior del costado de la protección de los hombros o del jersey, e inmediatamente tirar del corredor hacia abajo. Esto no se aplica al portador de la pelota, incluyendo al potencial pasador, que está dentro de la caja de tackles (Regla 2-34). Obsérvese que la caja de tackles desaparece en cuanto la pelota la abandona.

Rudeza o Contacto Contra el Chutador o el Holder

ARTÍCULO 16

- a. Cuando es obvio que se hará un chut de scrimmage, ningún jugador contactará (running into) o impactará rudamente (roughing) al chutador o al holder de un place kick (D.A. 9-1-16-I, III y VI).
 4. Impactar con rudeza es una falta personal a pelota viva que pone en peligro al chutador o al holder.
 5. Contactar (running into) al chutador o el holder es una falta a pelota viva que tiene lugar cuando el chutador o el holder es desplazado de su posición pero no hay rudeza (D.A. 9-1-16-II). *Nota: El contacto comporta una penalización de cinco yardas.*
 6. El contacto accidental con el chutador o el holder no es una falta.
 7. La protección de un chutador bajo esta regla termina:
 - a. Cuando ha tenido un tiempo razonable para recuperar su equilibrio (D.A. 9-1-16-IV); o
 - b. Cuando lleva o haya llevado la pelota fuera de la caja de tackles (Regla 2-34) antes del chut.
 8. No hay falta por contacto o rudeza cuando el contacto de un jugador defensivo contra el chutador o el holder es causado por un bloqueo (legal o ilegal) de un oponente.
 9. No se carga con una falta de contacto o rudeza al jugador que contacta con el chutador o el holder después de tocar la pelota.
 10. Cuando un jugador, a excepción del que bloquea un chut de scrimmage, comete un contacto o una rudeza contra el kicker o el holder, está haciendo una falta.
 11. Ante la duda de si la falta es *rudeza o contacto*, la falta es *rudeza*.
- b. Un chutador o holder que simula haber recibido una rudeza o un contacto por parte de un jugador del equipo defensivo está cometiendo un acto antideportivo (D.A. 9-1-16-V).

PENALIZACIÓN - 15 yardas desde el punto previo [S27].

- c. El chutador de un free kick no puede ser bloqueado hasta que haya avanzado cinco yardas por delante de su línea de restricción o el chut haya tocado a un jugador, a un árbitro o el suelo.

PENALIZACIÓN - 15 yardas desde el punto previo [S40].

Participación Continuada Sin Casco

ARTÍCULO 17

El jugador al que se le salido completamente el casco durante un down no puede continuar participando más allá de la acción inmediata en la que esté involucrado, con independencia de que vuelva o no a colocarse el casco durante el down. (D.A. 9-1-17-I)

SECCIÓN 2. Faltas de Conducta Antideportiva

Actos Antideportivos

ARTÍCULO 1

No habrá conductas antideportivas o cualquier acto que interfiera con el buen desarrollo del partido por parte de los jugadores, sustitutos, entrenadores, personal autorizado o cualquier otra persona sujeta a las reglas, antes del partido, a lo largo del partido o entre periodos. Las infracciones por estos actos se administran o bien como faltas a pelota viva o como faltas a pelota muerta, dependiendo de cuándo ocurran. (D.A. 9-2-1-I a X)

- a. Los actos o conductas explícitamente prohibidos incluyen:
1. Ningún jugador, sustituto, entrenador u otra persona sujeta a las reglas utilizará un lenguaje o gestos abusivos, amenazantes u obscenos, o hará gesticulaciones o actos que provoquen malestar o intenten degradar a un oponente, a árbitros del partido o a la imagen del partido, incluyendo, pero sin limitarse sólo a ello:
 - (a) Señalar con el dedo(s), la mano(s), el brazo(s) o la pelota a un oponente, o imitar el sesgo de la garganta.
 - (b) Mofarse, fustigar o ridiculizar verbalmente a un oponente.
 - (c) Incitar a un oponente o a los espectadores de cualquier otra manera, como simular el disparo de un arma o situar la mano tras la oreja buscando un reconocimiento.
 - (d) Cualquier acto retrasado, excesivo, prolongado o coreografiado mediante el cual un jugador (o jugadores) intenta(n) llamar la atención hacia sí mismo(s).
 - (e) El portador de la pelota que se acerca sin oposición a la goal line del equipo oponente y altera obviamente la cadencia de sus pasos, o se zambulle en la end zone.
 - (f) Quitarse el casco tras la declaración de pelota muerta y antes de estar en su área de equipo (**Excepciones:** Tiempos muertos de equipo, de medios de comunicación, o de lesión; ajuste del equipamiento; a lo largo de la jugada; entre periodos; y a lo largo de una medición para primer down).
 - (g) Golpear el propio pecho o cruzar uno o ambos brazos frente al propio pecho estando encima de un contrario.

- (h) Ir hacia las gradas para interactuar con los espectadores, o hacer una reverencia después de una buena jugada.
- (i) Quitarse intencionadamente el casco mientras la pelota está viva.
- (j) Faltas de contacto a pelota muerta como por ejemplo empujar, golpear, etc. que ocurren claramente después de la declaración de pelota muerta y no son parte de la acción de juego. (D.A. 9-2-1-X)

PENALIZACIÓN - Faltas a pelota viva de los jugadores: 15 yardas [S7]. Faltas a pelota viva de no-jugadores y falta a pelota muerta: 15 yardas desde el punto siguiente [S7 y S27]. Primer down automático por las faltas del Equipo B si no entra en conflicto con otras reglas. Ofensores flagrantes, si son jugadores, sustitutos o entrenadores deberán ser descalificados [S47].

- 2. Después de una anotación o de cualquier otra jugada, el jugador en posesión de la pelota la ha de entregar inmediatamente a un árbitro o dejarla cerca del punto de pelota muerta. Esto prohíbe:
 - (a) Chutar, lanzar, hacer girar o llevarse (incluso fuera del campo) la pelota lejos de manera que un árbitro la tenga que ir a recuperar.
 - (b) Lanzar la pelota con fuerza al suelo [**Excepción:** Un pase hacia adelante para conservar tiempo (Regla 7-3-2-e)].
 - (c) Lanzar la pelota alta hacia el aire.
 - (d) Cualquier otro acto o acción antideportiva que retrase el juego.

PENALIZACIÓN - Falta a pelota muerta. 15 yardas [S7, S27] desde el punto siguiente. Primer down automático por las faltas del Equipo B si no entra en conflicto con otras reglas. Los ofensores flagrantes, ya sean jugadores o sustitutos, serán descalificados [S47].

b. Otros actos prohibidos incluyen:

- 1. A lo largo del partido, los entrenadores, sustitutos y personas asistentes autorizadas en el área de equipo no podrán estar en el campo de juego o fuera de las líneas de 25 yardas sin permiso del referee a no ser que entren o salgan legalmente del campo (**Excepciones:** Regla 1-2-4-f y 3-3-8-c).
- 2. Ningún jugador descalificado podrá estar a la vista del terreno de juego (Regla 9-2-6).
- 3. Ninguna persona o mascota sujeta a las reglas, excepto jugadores, árbitros y sustitutos elegibles, estarán en el campo de juego o en las end zones a lo largo de cualquier periodo sin el permiso del Referee. Si un jugador está lesionado, los asistentes podrán entrar al campo para atenderlo, pero antes tienen que ser autorizados por un árbitro.
- 4. Ningún sustituto(s) puede entrar en el campo de juego o en las end zones con otro propósito diferente al de sustituir a un jugador(es) o de cubrir su vacante(s). Esto incluye las celebraciones después de cualquier jugada (D.A. 9-2-1-I).
- 5. Las personas sujetas a las reglas, incluyendo las bandas de música, no podrán hacer ningún ruido que impida a un equipo comunicar sus señales (Regla 1-1-6).

PENALIZACIÓN - Falta a pelota muerta, 15 yardas desde el punto siguiente [S7, S27]. Primer down automático por las faltas del Equipo B si no entra en conflicto con otras reglas. Los infractores flagrantes si son jugadores, substitutes o entrenadores serán descalificados [S47].

Tácticas Desleales

ARTÍCULO 2

- a. Ningún jugador puede esconder la pelota con o por debajo de la ropa o equipamiento o sustituirla por ningún otro objeto.
- b. No se pueden hacer substituciones simuladas con el fin de confundir a los oponentes. No se puede utilizar ninguna táctica asociada con los substitutes o el proceso de substitución para confundir a los oponentes (Regla 3-5-2-e) (D.A. 9-2-2-I a V).
- c. No se puede utilizar ningún equipamiento para confundir a los oponentes (Regla 1-4-2-d).

PENALIZACIÓN - [a-c] Falta a pelota viva, 15 yardas desde el punto previo [S27]. Primer down automático por las faltas del Equipo B si no entra en conflicto con otras reglas. Los infractores flagrantes serán descalificados [S47].

- d. Ningún jugador puede jugar con tacos de más de ½ pulgada de largo (Reglas 1-4-7-d).

PENALIZACIÓN - Descalificación por lo que queda de partido y por el siguiente partido del equipo [S27, S47]. Administrar como una falta a pelota muerta; aplicar la penalización desde el punto siguiente. Primer down automático por las faltas del Equipo B si no entra en conflicto con otras reglas. Tiempo muerto del equipo. VIOLACIÓN - Reglas 3-3-6 y 3-4-2-b [S23, S3 o S21].

- e. El Referee notificará (por escrito) a la Competición de todas las descalificaciones por tacos ilegales. La Competición será la responsable del cumplimiento de la penalización.

Actos Desleales

ARTÍCULO 3

Los siguientes son actos desleales:

- a. Mientras la pelota está en juego ninguna persona que no sea un jugador o árbitro puede interferir de ninguna manera con la pelota, un jugador o un árbitro.
- b. Si un equipo no quiere jugar después de haber pasado dos minutos desde el momento de habérselo indicado el Referee.
- c. Si un equipo hace reiteradamente faltas que tan solo se pueden penalizar con media distancia a la goal line.
- d. Si a lo largo del partido tiene lugar un acto desleal obvio que no está cubierto por las reglas (D.A. 4-2-1-II).

PENALIZACIÓN – El Referee puede adoptar cualquier decisión que considere equitativa, incluyendo la repetición del down, incluyendo la aplicación de una falta de 15 yardas, otorgar una anotación, o suspender temporal o definitivamente el partido [S27].

Contacto con un Árbitro

ARTÍCULO 4

Las personas sujetas a las reglas no pueden contactar de manera intencionada a un árbitro a lo largo del partido.

PENALIZACIÓN - Administrar como una falta a pelota muerta. 15 yardas desde el punto siguiente. Primer down automático por las faltas del Equipo B si no entra en conflicto con otras reglas. Descalificación automática [S7, S27 y S47].

Interferencia con la Administración del Partido

ARTÍCULO 5

Mientras la pelota está en juego, los entrenadores, substitutes y personas autorizadas asistiendo en el área de equipo no pueden estar entre la sideline y la línea de entrenadores ni en el terreno de juego.

PENALIZACIÓN - Penalizar como falta a pelota muerta.

Primera y segunda infracción: Retraso de juego por interferencia con la sideline, cinco yardas desde el punto siguiente [S21 y S29].

Tercera y siguientes infracciones: Conducta antideportiva por interferencia con la sideline, 15 yardas desde el punto siguiente. Primer down automático por las faltas del Equipo B si no entra en conflicto con otras reglas. [S27 y S29].

Jugadores Descalificados

ARTÍCULO 6

- a. Cualquier jugador o miembro de la banda uniformado que cometa dos conductas antideportivas en el mismo partido será descalificado.
- b. Un jugador descalificado debe dejar el recinto de juego en una cantidad razonable de tiempo tras su descalificación. Debe permanecer fuera de la vista del terreno de juego bajo supervisión del equipo durante el resto del partido.

SECCIÓN 3. Bloqueo, Uso de Manos o Brazos

Quién Puede Bloquear

ARTÍCULO 1

Los jugadores de ambos equipos pueden bloquear a sus oponentes, siempre y cuando no hagan una interferencia en el pase, una interferencia con la oportunidad de atrapar un chut o una falta personal (**Excepción:** Reglas 6-1-12 y 6-5-4).

Interferencia del o Ayuda al Portador de la Pelota o Pasador

ARTÍCULO 2

- a. El portador de la pelota o el pasador pueden utilizar su mano o brazo para protegerse o empujar a los oponentes.
- b. El portador de la pelota no puede agarrarse a un compañero; ni ningún otro jugador de su equipo lo puede asir, tirar, levantar o cargar para ayudarlo en su avance. (D.A. 9-3-2-I)

- c. Los compañeros del portador de la pelota o pasador lo pueden ayudar bloqueando pero no pueden hacerlo interfiriendo con interbloqueos asiendo o abrazando a un compañero de cualquier manera mientras contactan con un oponente.

PENALIZACIÓN - Cinco yardas [S44].

Uso de Manos o Brazos por Parte del Equipo Ofensivo

ARTÍCULO 3

- a. Un compañero de un portador de la pelota o de un pasador puede bloquear legalmente con sus hombros, manos, parte exterior de sus brazos o cualquier otra parte de su cuerpo bajo las siguientes previsiones:
1. La(s) mano(s) tiene(n) que estar:
 - (a) Por delante del codo.
 - (b) Dentro de la figura del cuerpo del oponente (**Excepción:** Cuando el oponente ofrece su espalda al bloqueador) (D.A. 9-3-3-VI y VII).
 - (c) En o por debajo del hombro(s) del bloqueador y del oponente (**Excepción:** Cuando el oponente esté acucillándose, agachándose o gateando).
 - (d) Separadas y nunca en posición entrelazada.
 2. La mano(s) estará abierta, con la palma(s) mirando hacia la figura del oponente o cerrada o ahuecadas de manera que la palma no mire hacia el oponente (D.A. 9-3-3-I a IV y VI a VIII).

PENALIZACIÓN - 10 yardas. Penalizaciones por faltas del Equipo A realizadas por detrás de la zona neutral se aplican desde el punto previo. Safety si las faltas ocurren por detrás de la goal line del Equipo A [S42].

- b. El holding o la obstrucción ilegal de un compañero del portador de la pelota o del pasador se aplica según la Regla 9-3-3-a:
1. No se podrá utilizar la mano(s) o brazo(s) para asir, empujar o abrazar a un oponente de manera que se le obstruya ilegalmente.
 2. No se podrá utilizar la mano(s) o brazo(s) para enganchar, sujetar u obstruir ilegalmente de cualquier otra manera a un oponente.

PENALIZACIÓN - 10 yardas (Excepción: Las penalizaciones del Equipo A realizadas por detrás de la zona neutral se aplican desde el punto previo. Safety si las faltas ocurren por detrás de la goal line del Equipo A) [S42].

- c. Bloquear por la espalda (que no sea contra el portador de la pelota) es ilegal (D.A. 9-3-3-I, VII y IX; y D.A. 10-2-2-XII).

Excepciones:

1. Cuando los jugadores del equipo ofensivo están en la línea de scrimmage en el momento del snap dentro de la zona de bloqueos (Regla 2-3-6), pueden bloquear legalmente en la espalda en la zona de bloqueos, pero con las siguientes restricciones:

- (a) Un jugador en la línea de scrimmage dentro de la zona de bloqueos no puede dejar la zona, volver y hacer un bloqueo legal en la espalda.
 - (b) La zona de bloqueos existe hasta que la pelota sale de esa zona (Regla 2-3-6).
2. Cuando un jugador ofrece su espalda a un potencial bloqueador, el cual se dirige claramente hacia él.
 3. Cuando un jugador intenta llegar a un corredor o intenta recuperar o atrapar legalmente un fumble, un pase hacia atrás, un chut o un pase hacia adelante tocado, puede empujar a un oponente por la espalda por encima de la cintura (Regla 9-1-5 Excepción 3).
 4. Cuando el oponente ofrece su espalda hacia el bloqueador bajo la Regla 9-3-3-a-1-(b).
 5. Cuando un jugador elegible detrás de la zona neutral empuja a un oponente por la espalda y por encima de la cintura para llegar a un pase hacia delante (Regla 9-1-5 Excepción 4).

PENALIZACIÓN - 10 yardas. Penalizaciones por faltas del Equipo A realizadas por detrás de la zona neutral se aplican desde el punto previo. Safety si las faltas ocurren por detrás de la goal line del Equipo A [S43].

- d. Los siguientes actos por parte de un compañero del portador de la pelota o del pasador son ilegales:
 1. El puño(s) y el brazo(s) no se podrán utilizar para dar un golpe intencionado (Regla 9-1-2-a) (D.A. 9-3-3-IV).
 2. El contacto continuo en el casco de un oponente (incluyendo la máscara) con la mano(s) o brazo(s) (Regla 9-1-8-a).

PENALIZACIÓN - 15 yardas. Penalizaciones por faltas del Equipo A realizadas por detrás de la zona neutral se aplican desde el punto previo. Safety si las faltas ocurren por detrás de la goal line del Equipo A [S38]. Descalificación si es flagrante [S47].

Para las faltas del Equipo A durante jugadas de free kick o de chut de scrimmage (excepto jugadas de field goal): La aplicación podrá realizarse desde el punto previo o en el que la siguiente pelota muerta pertenezca al Equipo B.

- e. Un jugador del equipo chutador puede:
 1. A lo largo de una jugada de chut de scrimmage, usar su mano(s) y/o brazo(s) para apartar a un oponente que intenta bloquearlo cuando él está por delante de la zona neutral.
 2. A lo largo de una jugada de free kick, usar su mano(s) y/o brazo(s) para apartar a un oponente que lo intenta bloquear.
 3. A lo largo de una jugada de chut de scrimmage o de free kick, cuando es elegible para tocar la pelota, usar legalmente su mano(s) o brazo(s) para empujar a un oponente en un intento de llegar a una pelota suelta.
- f. Un jugador elegible del equipo pasador puede usar legalmente su mano(s) y/o brazo(s) para apartar o empujar a un oponente en un intento de llegar a una pelota suelta

después de que un pase legal hacia adelante haya sido tocado por cualquier jugador o por un árbitro (Regla 7-3-5, 7-3-8, 7-3-9 y 7-3-11).

Uso de Manos o Brazos por Parte de la Defensa

ARTÍCULO 4

- a. Los jugadores de la defensa pueden utilizar las manos o brazos para empujar, tirar de, apartar, o levantar a los jugadores del equipo ofensivo cuando intenten llegar al corredor.
- b. Los jugadores de la defensa no pueden utilizar las manos y brazos para placar, sujetar u obstruir ilegalmente de cualquier otra manera a un oponente que no sea el corredor.

PENALIZACIÓN - 10 yardas [S42].

- c. Los jugadores de la defensa pueden usar las manos y brazos para empujar, tirar de, apartar o levantar a los oponentes que claramente intenten bloquearlos. Los jugadores de la defensa pueden apartar o bloquear legalmente a un receptor elegible de pase hasta que este jugador ocupe la misma línea de yarda que el defensor, o hasta que el oponente ya no lo pueda bloquear. El contacto continuo es ilegal (D.A. 9-3-4-I y II).

PENALIZACIÓN - 10 o 15 yardas [S38, S42, S43 o S45].

- d. Cuando no se hace ningún intento para llegar a la pelota o al corredor, los jugadores del equipo defensivo tienen que cumplir las Reglas 9-3-3-a, b, c y d.

PENALIZACIÓN - 10 o 15 yardas [S38, S42, S43 o S45].

- e. Cuando un pase legal hacia adelante cruza la zona neutral a lo largo de una jugada de pase hacia adelante y se comete una falta de contacto más allá de la zona neutral que no es una interferencia en el pase, el punto de aplicación es el punto previo. Esto incluye la Regla 9-3-4-c (D.A. 7-3-9-I y D.A. 9-3-4-I y II).

PENALIZACIÓN - 10 o 15 yardas desde el punto previo, más primer down si la falta tiene lugar contra un receptor elegible antes de que el pase sea tocado [S38, S42, S43 o S45].

- f. Un jugador de la defensa puede usar legalmente su mano o brazo para apartar o bloquear a un oponente en un intento de llegar a una pelota suelta (Regla 9-1-5 Excepciones 3 y 4 y Regla 9-3-3-c Excepciones 3 y 5):
 1. A lo largo de un pase hacia atrás, fumble o chut en el que él es elegible para tocar.
 2. A lo largo de cualquier pase hacia adelante que cruce la zona neutral y haya sido tocado por cualquier jugador o por un árbitro.
- g. Un jugador de la defensa no puede contactar continuamente el casco de un oponente (incluyendo la máscara) con la mano(s) o brazo(s) (**Excepción:** Contra el corredor).

PENALIZACIÓN - 15 yardas y un primer down para las faltas del Equipo B si el primer down no entra en conflicto con otras reglas [S38].

Restricciones de los Jugadores

ARTÍCULO 5

- a. Ningún jugador puede ponerse con sus pies en la espalda u hombros de un compañero antes del snap.

PENALIZACIÓN - Falta a pelota muerta. 15 yardas desde el punto siguiente [S27].

- b. Ningún jugador de la defensa, en un intento de bloquear, batear o atrapar un chut, puede:
1. Caminar, saltar o estar de pie encima de un compañero (Regla 9-1-11).
 2. Colocar una mano(s) en un compañero para darse impulso para ganar altura adicional.
 3. Ser levantado por un compañero, izado, impulsado o empujado.

PENALIZACIÓN - 15 yardas desde el punto previo [S27].

Cuando la Pelota Está Suelta

ARTÍCULO 6

Cuando la pelota está suelta, ningún jugador puede agarrar a un oponente, bloquearlo ilegalmente por la espalda, agarrarle de la máscara, girársela o tirar de ella o de cualquier apertura del casco, o usar ilegalmente sus manos o cometer una falta personal (D.A. 7-3-9-I).

PENALIZACIÓN - 10 o 15 yardas. Las penalizaciones por faltas del Equipo A realizadas por detrás de la zona neutral se aplicarán desde el punto previo. Safety si las faltas ocurren por detrás de la goal line del Equipo A (Reglas 10-2) [S38, S42, S43 o S45].

SECCIÓN 4. Batear y Chutar

Batear una Pelota Suelta

ARTÍCULO 1

- a. Mientras un pase está en vuelo, cualquier jugador elegible para tocar la pelota puede batearla en cualquier dirección (**Excepción:** Regla 9-4-2).
- b. Cualquier jugador puede bloquear un chut de scrimmage en el campo de juego o en la end zone.
- c. Ningún jugador puede batear otras pelotas sueltas hacia adelante en el campo de juego o en cualquier dirección si la pelota está en la end zone (Regla 2-2-3-a) (**Excepción:** Regla 6-3-11) (D.A. 6-3-11-I, D.A. 9-4-1-I a X y D.A. 10-2-2-II).

PENALIZACIÓN - 10 yardas, y pérdida de down para las faltas del Equipo A si la pérdida de down no entra en conflicto con otras reglas [S31 y S9] (Excepción: No hay pérdida de down si la falta tiene lugar cuando un chut de scrimmage legal está por delante de la zona neutral).

Batear un Pase Hacia Atrás

ARTÍCULO 2

Un pase hacia atrás en vuelo no puede ser bateado hacia adelante por el equipo pasador.

PENALIZACIÓN - 10 yardas [S31].

Batear una Pelota en Posesión

ARTÍCULO 3

Una pelota en posesión de un jugador no puede ser bateada hacia adelante por un jugador del mismo equipo.

PENALIZACIÓN - 10 yardas [S31].

Chutando Ilegalmente la Pelota

ARTÍCULO 4

Ningún jugador puede chutar una pelota suelta, un pase hacia adelante o una pelota que está siendo sujeta por un oponente para hacer un place kick. Estos actos ilegales no cambian el estado de la pelota suelta o del pase hacia adelante; pero si el jugador que sujeta la pelota para un place kick pierde la posesión a lo largo de un down de scrimmage, es un fumble y una pelota suelta; si es a lo largo de un free kick, la pelota continúa muerta (D.A. 8-7-2-IV y D.A. 9-4-1-XI).

PENALIZACIÓN - 10 yardas y pérdida de down para faltas del Equipo A si la pérdida de down no entra en conflicto con otras reglas [S31 y S9] (Excepción: No hay pérdida de down si la falta tiene lugar cuando un chut de scrimmage legal está por delante de la zona neutral).

SECCIÓN 5. Pelea

ARTÍCULO 1

- a. Antes del partido, ningún miembro uniformado de los equipos ni los entrenadores participará en una pelea (Regla 2-32-1).

A lo largo de la primera mitad, los jugadores no participarán en una pelea.

PENALIZACIÓN - 15 yardas. Para faltas a pelota muerta 15 yardas desde el punto siguiente. También primer down por faltas del Equipo B si el primer down no entra en conflicto con otras reglas. Descalificación por el resto del partido [S7, S27 o S38 y S47].

- b. A lo largo del descanso de la media parte, ningún miembro uniformado de los equipos ni los entrenadores participará en una pelea.

A lo largo de la segunda parte, los jugadores no podrán participar en una pelea.

PENALIZACIÓN - 15 yardas. Para faltas a pelota muerta 15 yardas desde el punto siguiente. Primer down automático por faltas del Equipo B si el primer down no entra en conflicto con otras reglas. Descalificación por el resto del partido [S7, S27 o S38 y S47].

- c. A lo largo de cualquier mitad, los entrenadores y los substitutes no dejarán su área de equipo para participar en una pelea, ni participarán en una pelea en su área de equipo.

PENALIZACIÓN - 15 yardas desde el punto siguiente. Automático primer down por faltas del Equipo B si el primer down no entra en conflicto con otras reglas. Descalificación por el resto del partido [S7, S27 o S38 y S47]

ARTÍCULO 2

El Referee notificará (por escrito) a la Competición todas las descalificaciones por peleas. El Comité de Competición será el responsable de la imposición de las sanciones correspondientes.

REGLA 10

Aplicación de las Penalizaciones

SECCIÓN 1. Penalizaciones Completadas

Cómo y Cuándo se Completan

ARTÍCULO 1

- a. Una penalización se completa cuando ha sido aceptada, declinada o cancelada de acuerdo a la regla, o cuando la elección es obvia para el Referee.
- b. Cualquier penalización puede ser declinada, pero los jugadores descalificados tienen que dejar el partido tanto si la penalización es aceptada como declinada (Regla 2-27-12).
- c. Cuando se comete una falta, la penalización se completará antes de que la pelota sea declarada lista para jugarse para el siguiente down.
- d. Las penalizaciones no serán aplicadas si entran en conflicto con otras reglas.

Simultáneas Con el Snap

ARTÍCULO 2

Una falta que tiene lugar simultáneamente con un snap o un free kick se considera que ha tenido lugar a lo largo de ese down (**Excepción:** Regla 3-5-2-e).

Faltas a Pelota Viva del Mismo Equipo

ARTÍCULO 3

Cuando dos o más faltas a pelota viva del mismo equipo son informadas al Referee, el equipo ofendido puede escoger solo una de esas penalizaciones.

Compensación de Faltas

ARTÍCULO 4

Si se le informan al Referee faltas a pelota viva por parte de los dos equipos, las faltas se compensan entre sí y el down se repite (D.A. 10-1-4-I y VIII).

Excepciones:

1. Cuando hay un cambio de posesión de equipo a lo largo de un down, y el último equipo que gana la posesión no había cometido faltas antes de la última ganancia de posesión, puede declinar la compensación de faltas y así retener la posesión después de la aplicación de la penalización por su falta (D.A. 10-1-4-II a VII).
2. Cuando todas las faltas del Equipo B indican una aplicación desde el punto posterior al chut de scrimmage, el Equipo B puede declinar la compensación de faltas y aceptar la aplicación desde el punto posterior al chut de scrimmage.
3. Regla 8-3-4-c y 3-1-3-g-3 (a lo largo de un try o periodo extra después de la posesión del Equipo B).

Faltas a Pelota Muerta

ARTÍCULO 5

Las penalizaciones por faltas a pelota muerta se administrarán por separado y en el orden de

ocurrencia (D.A. 10-1-5-I a III) [Excepción: Cuando al Referee le sean informadas faltas por conducta antideportiva a pelota muerta o faltas personales a pelota muerta de ambos equipos y antes de que las penalizaciones sean completadas, las faltas se compensarán, no se alterará el número o tipo de down que había antes de que tuvieran lugar las faltas, y las penalizaciones se compensarán, salvo que los jugadores descalificados deberán dejar el partido (Reglas 5-2-6 y 10-2-2-a)].

Faltas a Pelota Viva Seguidas de Faltas a Pelota Muerta

ARTÍCULO 6

- a. Las faltas a pelota viva no se compensan con faltas a pelota muerta.
- b. Cuando una falta a pelota viva de un equipo es seguida de una o más faltas a pelota muerta (incluyendo las faltas a pelota viva tratadas como faltas a pelota muerta) de un oponente o del mismo equipo, las penalizaciones se administrarán separadamente y en el orden de ocurrencia (D.A. 10-1-6-I a V).

Faltas en los Intervalos

ARTÍCULO 7

Las penalizaciones por faltas que tienen lugar entre el final del cuarto periodo y el inicio del periodo extra de una prórroga serán aplicadas desde la línea de yarda 25, punto de la primera serie de posesión (**Excepción:** Regla 10-2-5) (D.A. 10-2-3-I a XII).

SECCIÓN 2. Procedimientos de Aplicación

Puntos de Aplicación

ARTÍCULO 1

- a. Para la mayoría de las faltas el punto de aplicación se especifica en la declaración de la penalización. En los casos en los que el punto de aplicación no está especificado en la declaración de la penalización, el punto de aplicación se determina por el Principio de Tres-Y-Uno (Reglas 2-33 y 10-2-2-c).
- b. Los posibles puntos de aplicación son: el punto previo, el punto de la falta, el punto siguiente y el punto donde acaba la carrera, y –solamente para chuts de scrimmage- el punto posterior al chut de scrimmage.

Determinando el Punto de Aplicación y el Punto Básico

ARTÍCULO 2

- a. *Faltas a Pelota muerta.* El punto de aplicación para una falta cometida cuando la pelota está muerta es el punto siguiente.
- b. *Faltas del equipo ofensivo detrás de la zona neutral.* Para las siguientes faltas cometidas por el equipo ofensivo tras la zona neutral, la penalización se aplica en el punto previo: uso ilegal de manos, holding, bloqueo ilegal y faltas personales (**Excepción:** Si las faltas ocurren en la end zone del Equipo A la penalización es un safety). Sin embargo, ver Regla 6-3-13 para faltas del equipo ofensivo durante jugadas de chut de scrimmage.
- c. El Principio Tres-Y-Uno (Regla 2-33) es como sigue:
 1. Cuando el equipo en posesión cometa una falta *detrás* del punto básico, la penalización se aplica en el punto de la falta.
 2. Cuando el equipo en posesión cometa una falta *más allá* del punto básico, la penalización se aplica en el punto básico.
 3. Cuando el equipo que no tiene la posesión cometa una falta *tanto detrás como delante* del punto básico, la penalización se aplica en el punto básico.

- d. Los siguientes son los puntos básicos para varias categorías de jugadas:
1. *Jugadas de carrera.*
 - (a) *Punto previo*, cuando la carrera relacionada con la falta termine por detrás de la zona neutral.
 - (b) *Final de la carrera relacionada con la falta*, cuando la carrera relacionada con la falta termine por delante de la zona neutral.
 - (c) *Final de la carrera relacionada con la falta*, en jugadas de carrera en las que no hay zona neutral.
 2. *Jugadas de carrera cuando la carrera termine en la end zone después de un cambio de posesión de equipo (que no sea un try).*
 - (a) *Línea de yarda 20*, cuando ocurra una falta tras un cambio de posesión de equipo en la end zone y el resultado de la jugada sea un touchback.
 - (b) *Goal line*, cuando ocurra una falta tras un cambio de posesión de equipo en el campo de juego y la carrera relacionada con la falta termine en la end zone (**Excepción:** Excepciones de la Regla 8-5-1).
 - (c) *Goal line*, cuando ocurra una falta tras un cambio de posesión de equipo en la end zone, la carrera relacionada con la falta termine en la end zone y el resultado de la jugada no sea un touchback.
 3. *Jugadas de pase.*
Punto previo, en jugadas de pase legal hacia delante.
 4. *Jugadas de chut.*
 - (a) *Punto previo*, en jugadas de chut legal a menos que la falta esté regida por las reglas del punto posterior al chut de scrimmage.
 - (b) *Punto posterior al chut de scrimmage*, si la falta está regida por las reglas del punto posterior al chut de scrimmage.

Aplicación del Punto Posterior al Chut de Scrimmage

ARTÍCULO 3

- a. Bajo las reglas de aplicación posterior a los chuts de scrimmage, las faltas del Equipo B que satisfacen las condiciones del párrafo b (más abajo) son tratadas como si el Equipo B hubiera estado en posesión en el momento en el que se cometió la falta, incluso aunque según la Regla 2-4-1-b-3 la posesión no haya cambiado.
- b. La aplicación posterior al chut de scrimmage se refiere *únicamente* a las faltas del Equipo B durante una jugada de chut de scrimmage y *únicamente* bajo las siguientes condiciones:
 1. Que el chut no se produzca durante un try, ni durante un intento satisfactorio de field goal, ni durante un periodo extra (D.A. 10-2-3-IV).
 2. La pelota debe cruzar la zona neutral.
 3. La falta debe ocurrir antes del final del chut (D.A. 10-2-3-I, II y V).
 4. El Equipo B pondrá a continuación la pelota en juego.

Si se producen todas estas condiciones, la penalización se aplica de acuerdo al Principio Tres-Y-Uno. El Equipo B es asumido como el equipo en posesión con el punto posterior al chut de scrimmage como punto básico (Regla 10-2-2-c). (D.A. 10-2-3-I a VII)

Faltas del Equipo A Durante un Chut

ARTÍCULO 4

Las penalizaciones por todas las faltas del equipo chutador, con la excepción de la interferencia en la oportunidad de atrapar el chut (Regla 6-4), ocurridas durante un free kick o un chut de scrimmage en los que la pelota cruce la zona neutral (excepto en intentos de field goal) se aplican o bien en el punto previo o en el punto en el que la siguiente pelota muerta pertenezca al Equipo B, según la opción elegida por el Equipo B. (Reglas 6-1-8 y 6-3-13).

Faltas Durante o Después de un Touchdown, un Field Goal o un Try:

ARTÍCULO 5

- a. Faltas del equipo que no ha anotado durante un down que termina en un touchdown (excepto en un try).
 1. Las penalizaciones por faltas personales y por faltas de conducta antideportiva se aplican en el try o en el siguiente kickoff, según la elección del equipo anotador. Si no hay siguiente kickoff las penalizaciones aceptadas se aplican en el try.
 2. Las penalizaciones por todas las demás faltas no se aplican ni en el try ni el siguiente kickoff. Estas penalizaciones son declinadas por regla a menos que la aplicación sea posible por un toque ilegal de una pelota chutada durante el down (D.A. 6-3-2-III y IV).
- b. Las penalizaciones por faltas por interferencia en el pase de la defensa en un try iniciado en la yarda tres son penalizadas con la mitad de distancia a la goal line. Si se anota el try, la penalización se declina por regla.
- c. Cuando tiene lugar una falta(s) después de un touchdown y antes de que la pelota esté lista para jugarse en el try o haya habido una falta a pelota viva tratada como una falta a pelota muerta en la jugada de touchdown, la aplicación será en el try o en el siguiente kickoff. El capitán del equipo ofendido deberá elegir entre las opciones (D.A. 3-2-3-V).
- d. Las penalizaciones por faltas a pelota viva durante un intento de field goal se administran por regla. Para aceptar los puntos de un field goal anotado, el Equipo A debe declinar las faltas a pelota viva del Equipo B. Si el Equipo A acepta la penalización por faltas a pelota viva, el Equipo A elige cancelar la anotación y tener la pelota tras la aplicación en el punto previo. Las penalizaciones por faltas a pelota viva tratadas como faltas a pelota muerta y las de faltas a pelota muerta después de un down de field goal se aplican desde el punto siguiente.
- e. Las penalizaciones por faltas durante y después de un down de try son administradas según las Reglas 8-3-3, 8-3-4 y 8-3-5 y 10-2-5-b (D.A. 3-2-3-VI a VII).
- f. Las penalizaciones de distancia por faltas de cualquier equipo no pueden desplazar su línea de restricción en un free kick por detrás de su yarda 5. Las penalizaciones que hagan que la línea de restricción en un free kick quede detrás de su yarda 5 de un equipo, se aplicarán desde el posterior punto siguiente.

Procedimientos de Aplicación de Media Distancia

ARTÍCULO 6

Ninguna penalización de distancia, incluyendo los try desde o dentro de la línea de yarda tres, excederá la mitad de la distancia entre el punto de aplicación y la goal line del equipo infractor [**Excepciones:** (1) Interferencia de pase del equipo defensivo en downs de scrimmage, que no sean un try (Reglas 7-3-8 y 10-2-5-b); y (2) En un try, interferencia en el pase del equipo defensivo cuando el snap de la pelota se realiza más allá de la línea de yarda tres].

REGLA 11

Los Árbitros: Jurisdicción y Responsabilidades

SECCIÓN 1. Jurisdicción

La jurisdicción de los árbitros empieza cuando llegan al recinto deportivo y termina cuando lo abandonan.

SECCIÓN 2. Responsabilidades

Responsabilidades Básicas

ARTÍCULO 1

El juego se disputará bajo la supervisión de cuatro, cinco, seis o siete árbitros.

ARTÍCULO 2

Las responsabilidades y mecánicas de los árbitros se especifican en la edición actual del Manual de Mecánica de Arbitraje, publicado anualmente bajo la jurisdicción del CTA de la FEFA. Los árbitros son responsables de conocer y aplicar el material del Manual.

Resumen de Penalizaciones

LEYENDA: "O" indica el número de la señal del árbitro (ver más adelante); "R" el número de regla; "S" el número de sección; "A" el número de artículo; "Pág" el número de página.

PÉRDIDA DE DOWN

	O	R	S	A	Pág
Chut de scrimmage ilegal [también pérdida de 5 yardas]	31*	6	3	10	75
Entrega ilegal de la pelota hacia delante [también pérdida de 5 yardas]	35*	7	1	6	82
Jugada de pelota suelta planeada [también pérdida de 5 yardas]	19*	7	1	7	82
Pase hacia atrás lanzado intencionadamente fuera de límites [también pérdida de 5 yardas].....	35*	7	2	1	83
Pase hacia adelante ilegal del Equipo A [también pérdida de 5 yardas] ...	35*	7	3	2	84
Pase hacia adelante lanzado intencionadamente al suelo	36*	7	3	2	84
Pase hacia adelante tocado ilegalmente por un jugador que salió fuera de límites	16*	7	3	4	85
Bateo ilegal de una pelota suelta [también pérdida de 10 yardas] (ver excepciones)	31*	9	4	1	108
Chut ilegal de una pelota [también pérdida de 10 yardas] (ver excepciones)	31*	9	4	4	109

PÉRDIDA DE CINCO YARDAS

Alteración de la superficie de juego para obtener ventaja	27	1	2	9	19
Numeración inapropiada	23	1	4	2	21
Infracción en el sorteo	19	3	1	1	47
Retraso después de agotar tres tiempos muertos	21	3	4	2	58
Retraso ilegal del juego	21	3	4	2	58
Avanzar una pelota muerta	21	3	4	2	58
Desconcertar las señales del equipo ofensivo	21	3	4	2	58
Infracción a las reglas de substituciones	22	3	5	2	60
Más de 11 jugadores en una formación o durante la jugada	22	3	5	3	61
Poner la pelota en juego antes de la señal de pelota lista	21	4	1	4	64
Exceder la cuenta de 40/25 segundos	21	4	1	5	64
Infracción de la formación de free kick	18,19	6	1	2	70
Bloqueo del Equipo A a lo largo de un free kick	19	6	1	2	70
Jugador fuera de límites cuando la pelota es chutada en un free kick	19	6	1	2	71
Jugador del Equipo A que sale ilegalmente fuera de límites (free kick).....	19	6	1	2	71
Free kick fuera de límites	19	6	2	1	73
Chut ilegal [también pérdida de down si es del Equipo A]	31*	6	3	10	75
Jugador Equipo A que sale ilegalmente fuera de límites (chut de scrimmage).....	19	6	3	12	76
Líneas de defensa, 3-en-1 en formación de field goal	19	6	3	14	76
Dar más de dos pasos después de un fair catch	21	6	5	2	77
Snap ilegal	19	7	1	1	79
Falsa salida o simular el inicio de la jugada	19	7	1	3	79
Ajustar la posición del snapper o la de la pelota en el snap	19	7	1	3	80
Equipo A no dentro de marcas de nueve yardas tras pelota lista	19	7	1	3	80

* También Señal 9

	O	R	S	A	Pág
Encroachment (ofensivo) en el momento del snap	19	7	1	3	80
Jugador fuera de límites cuando se hace el snap de la pelota	19	7	1	4	80
Formación ilegal	19	7	1	4	80
Jugador ofensivo en movimiento ilegal en el momento del snap.....	20	7	1	3	81
Formación ilegal por excepción en la numeración	19	7	1	4	81
Shift ilegal	20	7	1	4	81
Fuera de juego (defensa)	18	7	1	5	81
Acciones intempestivas de la defensa	21	7	1	5	81
Interferencia con un oponente o la pelota.....	18	7	1	5	81
Jugador de la defensa cargando sin contacto contra un back	19	7	1	5	81
Jugador de la defensa fuera de límites en el snap	19	7	1	5	81
Entrega ilegal de la pelota hacia adelante [también pérdida de down si lo hace el Equipo A].....	35*	7	1	6	82
Jugada de pelota suelta planeada [también pérdida de down]	19*	7	1	7	82
Lanzar intencionadamente un pase hacia atrás fuera de límites [también pérdida de down si lo hace el Equipo A]	35*	7	2	1	83
Jugador en la línea de scrimmage que recibe el snap	19	7	2	3	83
Pase ilegal hacia adelante [también pérdida de down si es del Equipo A]	35*	7	3	2	84
Receptor inelegible en el downfield	37	7	3	10	88
Pase hacia adelante tocado ilegalmente	16*	7	3	11	88
Contacto contra el chutador o el holder	30	9	1	16	100
Interferencia con la administración del partido [también 15 yardas]	29	9	2	5	104
Interferencia con brazos entrelazados o ayuda al portador de pelota	44	9	3	2	104

PÉRDIDA DE 10 YARDAS

Retraso del equipo local	21	3	4	1	58
Uso ilegal de manos o brazos (ofensivo)	42	9	3	3	105
Bloqueo con manos entrelazadas	42	9	3	3	105
Holding u obstrucción (ofensivo)	42	9	3	3	105
Bloqueo ilegal en la espalda (ofensivo)	43	9	3	3	105
Uso ilegal de manos (defensa)	42	9	3	4	107
Holding u obstrucción (defensa)	42	9	3	4	107
Bloqueo ilegal en la espalda (defensa)	43	9	3	4	107
Holding u obstrucción (a pelota suelta)	42	9	3	6	108
Batear ilegalmente una pelota suelta [también pérdida de down]	31*	9	4	10	108
Batear ilegalmente un pase hacia atrás.....	31	9	4	1&2	108
Batear la pelota en posesión por parte del jugador que la posee	31	9	4	3	108
Chutar ilegalmente la pelota [también pérdida de down]	31*	9	4	4	109

PÉRDIDA DE 15 YARDAS

Marcar la pelota	27	1	3	3	20
Números cambiados para despistar al oponente	27	1	4	2	21
Vestir el color de la camiseta del equipo local sin permiso	27	1	4	5	24
Dispositivos de señales ilegales [también descalificación]	27	1	4	10	25
Equipo no preparado para jugar al inicio de cualquier mitad	21	3	4	1	58
Substitución apresurada para ganar ventaja	22,27	3	5	2	60
Formación ilegal en barrera	27	6	1	10	72

* También Señal 9

	O	R	S	A	Pág
Interferencia con la oportunidad de atrapar un chut	33	6	4	1	76
Bloqueo ilegal del jugador que ha hecho la señal de fair catch	40	6	5	4	78
Placar o bloquear al jugador que ha hecho la señal de fair catch	38	6	5	5	78
Interferencia en el pase del equipo ofensivo	33	7	3	8	86
Interferencia en el pase de la defensa [primer down]	33	7	3	8	86
Golpear; zancadilla [primer down]	46,28	9	1	2	95
Apuntar/Iniciar contacto con coronilla del casco [primer down]	38	9	1	3	96
Contactar en cabeza o cuello de jugador indefenso [primer down]	38	9	1	4	96
Clipping [primer down]	39	9	1	5	97
Bloqueo por debajo de la cintura [primer down]	40	9	1	6	97
Golpe tardío/acciones fuera de límites [primer down]	38	9	1	7	98
Faltas con el casco / Facemask [primer down]	38,45	9	1	8	99
Rudeza contra el pasador [primer down]	34	9	1	9	99
Chop block [primer down]	41	9	1	10	99
Ayuda al salto / Leaping [primer down]	38	9	1	11	99
Contactar a un oponente que está fuera de la jugada [primer down]	38	9	1	12	99
Hurdling [primer down]	38	9	1	13	100
Contacto ilegal con el snapper [primer down]	38	9	1	14	100
Bloqueo collar interior [primer down]	31,38	9	1	15	100
Rudeza contra el chutador o el holder [primer down]	30,38	9	1	16	100
Simular ser objeto de rudeza	27	9	1	16	100
Conducta antideportiva	27	9	2	1	101
Lenguaje obsceno o vulgar	27	9	2	1	101
Jugador que no devuelve pelota a un árbitro	27	9	2	1	102
Personas ilegalmente en el campo	27	9	2	1	102
Simular una lesión	27	9	2	1	102
Personas que dejan el área de equipo	27	9	2	1	102
Retorno ilegal de un jugador descalificado	27	9	2	1	102
Ruido de personas sujetas a las reglas	27	9	2	1	102
Esconder la pelota	27	9	2	2	103
Simular reemplazos o sustituciones	27	9	2	2	103
Equipamiento para confundir a los oponentes	27	9	2	2	103
Contactar intencionadamente a un árbitro [también expulsión]	27	9	2	4	104
Contacto continuado al casco de un oponente [primer down]	38	9	3	4	107
Restricciones del equipo defensivo	27	9	3	5	107
Pelear [también descalificación]	27,38,47	9	5	1	109

PÉRDIDA DE MEDIA DISTANCIA A LA GOAL LINE

	O	R	S	A	Pág
Si la distancia a penalizar excede la media distancia (excepto en interferencia en el pase de la defensa)	--	10	2	3	113

PELOTA PARA EL EQUIPO OFENDIDO EN EL PUNTO DE LA FALTA

Interferencia en el pase de la defensa (si tiene lugar a menos de 15 yardas) [primer down]	33	7	3	8	86
--	----	---	---	---	----

TIEMPO MUERTO CARGADO POR UNA VIOLACIÓN

No llevar el equipamiento obligatorio	23	1	4	8	24
	23	1	4	8	24
Llevar equipamiento ilegal	23	1	4	8	24

Head's coach conference	21	3	3	4	54
Head's coach challenge.....	21	12	5	4	54
Tacos ilegales [también descalificación]	23	9	2	2	103

VIOLACIÓN

Toque ilegal de un free kick por parte del equipo chutador	16	6	1	3	71
Toque ilegal de un chut de scrimmage	16	6	3	2	74
Excepción al golpe de un chut de scrimmage	16	6	3	11	75

DESCALIFICACIÓN

Dispositivos de señales prohibidos	47	1	4	8	25
Uso de tabaco	47	1	4	11	26
Faltas fragantes	47	9	1	1	95
Dos faltas por conducta antideportiva	47	9	2	1	102
Tacos ilegales	47	9	2	2	103
Contactar voluntariamente con un árbitro	47	9	2	4	104
Pelea	47	9	5	1	109

PRIMER DOWN AUTOMÁTICO (FALTAS DEFENSIVAS)

Interferencia en el pase	33	7	3	8	86
Golpear; Zancadillear	46,38	9	1	2	95
Apuntar/Iniciar contacto con coronilla del casco	38	9	1	3	96
Contactar en cabeza o cuello de jugador indefenso	38	9	1	4	96
Clipping	39	9	1	5	97
Bloqueo por debajo de la cintura	40	9	1	6	97
Golpe tardío/acciones fuera de límites	38	9	1	7	98
Faltas con el casco / Facemask	38,45	9	1	8	99
Rudeza contra el pasador	34	9	1	9	100
Chop Block	41	9	1	10	99
Ayuda al salto / Leaping	38	9	1	11	99
Contactar a un oponente que está fuera de la jugada	38	9	1	12	99
Hurdling	38	9	1	13	99
Contacto ilegal contra el snapper	38	9	1	14	100
Bloqueo collar interior	31,38	9	1	15	100
Rudeza contra el chutador o el holder	30,38	9	1	16	100
Contacto ilegal con un receptor elegible	38	9	3	4	107
Pelea [también descalificación]	27,38,47	9	5	1	109

LAS REGLAS ANTE LA DUDA

Recepción o recuperación incompleta	---	2	4	3	29
Bloqueo por debajo de la cintura	---	2	3	2	28
Chop block	---	2	3	3	28
Bloqueo en la espalda	---	2	3	4	28
Pelota no tocada en un chut o pase hacia delante	---	2	10	4	33
Pelota chutada accidentalmente (toque)	---	2	15	1	35
Pase hacia adelante antes que pase hacia atrás	---	2	19	2	37
Pase hacia adelante y no fumble	---	2	19	2	37
Es un pase hacia adelante atrapable	---	2	19	4	38
Reloj parado por un jugador lesionado	---	3	3	5	55
Máximo avance parado	---	4	1	3	62
Interferencia con la oportunidad de atrapar un chut	---	6	4	1	77
Oportunidad razonable para atrapar	---	7	3	8	84

Touchback antes que safety	---	8	5	1	93
Torcer, girar o coger la máscara (obertura del casco)	---	9	1	2	99
Roughing the kicker antes que running into	---	9	1	16	100

LAS DECISIONES DISCRECIONALES DEL REFEREE

Penalización por actos desleales	---	9	2	3	103
--	-----	---	---	---	-----

Apéndice A

Guía para Árbitros, para su Uso en Caso de Graves Lesiones en el Terreno de Juego

1. Jugadores y entrenadores deben ir y permanecer en su área de equipo. Dirigid a los entrenadores y jugadores de acuerdo con esto. Asegurarse de que exista siempre la línea de visión adecuada entre el personal médico y el personal de emergencia disponible.
2. Intentar mantener una distancia significativa de los jugadores con respecto a los que estén gravemente lesionados.
3. No permitir a ningún jugador que mueva a un jugador lesionado.
4. No permitir a los jugadores ayudar a un compañero que está tendido en el campo, por ejemplo quitándole el casco o el barbuquejo, o intentando ayudar al jugador a respirar elevándole por la cintura.
5. No permitir a ningún jugador retirar a un jugador lesionado de un apilamiento de jugadores.
6. Solo el personal médico debe asistir a los jugadores lesionados, todos los miembros del equipo arbitral deben controlar a los jugadores y personal de equipo, y permitir la asistencia del personal médico para que realice sus servicios sin interrupciones o interferencias.
7. Los jugadores y entrenadores deben estar apropiadamente controlados para impedir que puedan intentar dictar a los entrenadores físicos o fisioterapeutas una acción propia de los médicos, o que les reclamen que realicen ese tipo de servicios.

Nota: Los árbitros deben tener un razonable conocimiento de dónde está situado el personal de emergencia del estadio.

Apéndice B

Guía para Árbitros y Administración de un Partido en lo Relacionado con Relámpagos.

Este apéndice no tiene aplicación en competiciones fuera de la NCAA. Se incluye para no perder la numeración de los artículos.

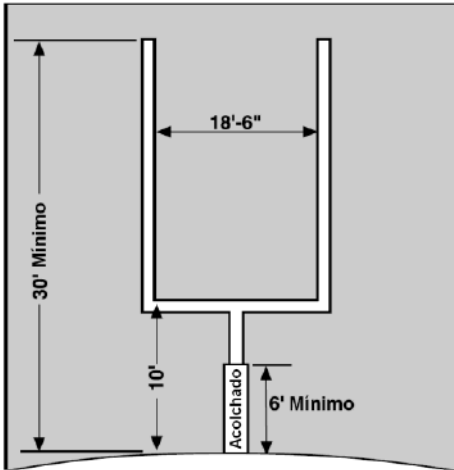
Apéndice C

Conmociones.

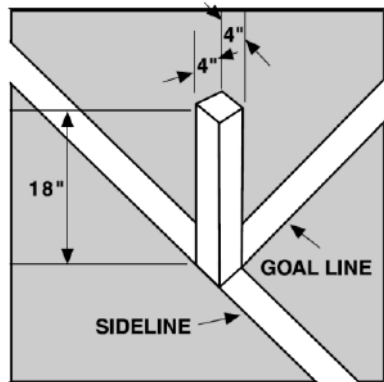
Este apéndice no tiene aplicación en competiciones fuera de la NCAA. Se incluye para no perder la numeración de los artículos.

Apéndice D

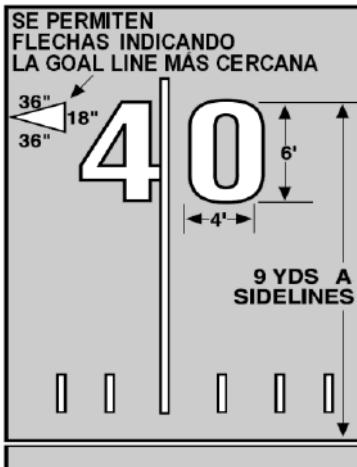
Diagramas del campo



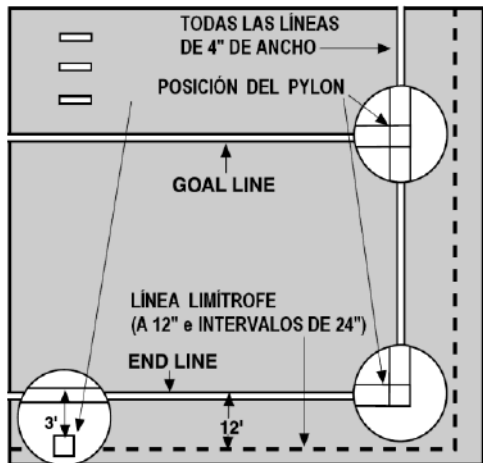
DETALLE DE LA PORTERIA



DETALLE DEL PYLON

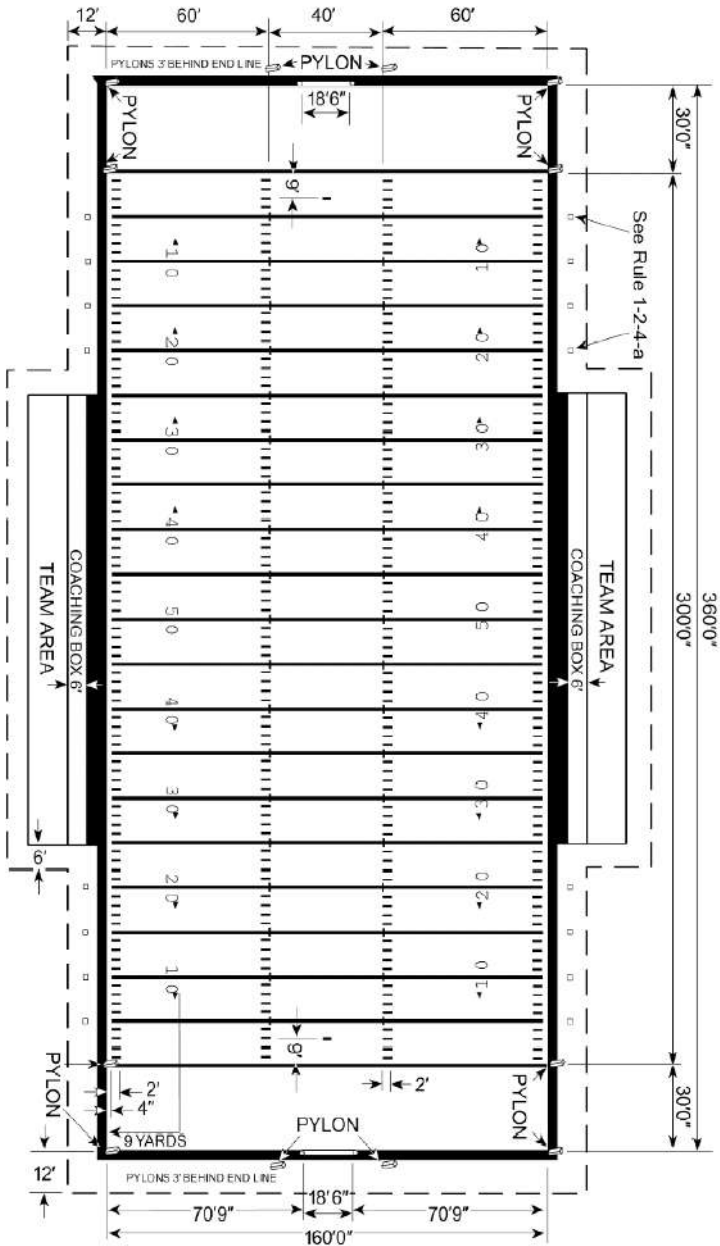


NUMERACION RECOMENDADA DE LINEAS DE YARDAS

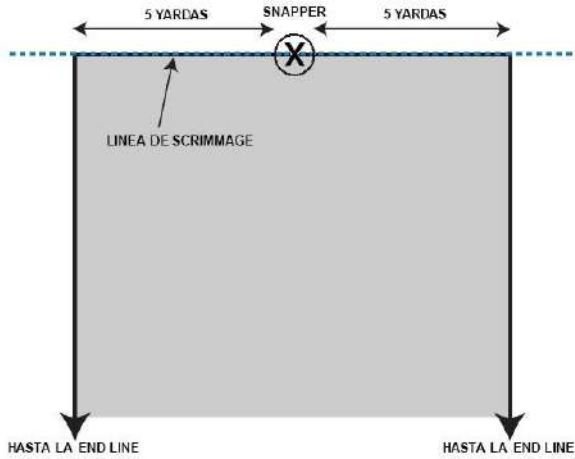


DETALLE DE LA END ZONE

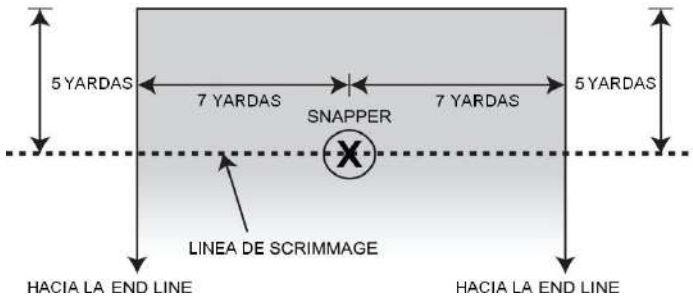
DIAGRAMA DEL CAMPO



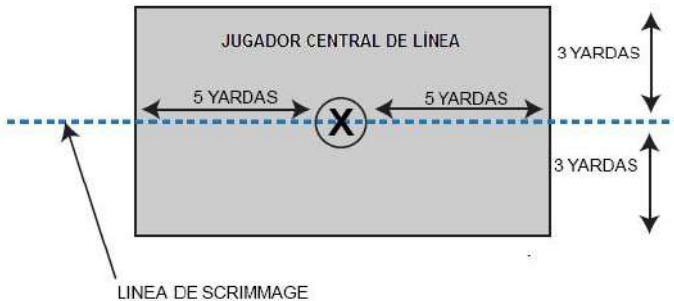
CAJA DE TACKLES



ZONA DE BLOQUEO BAJO



ZONA DE BLOQUEOS



Apéndice E

Equipamiento: Detalles Adicionales

A. Detalles Acerca del Equipamiento Ilegal

1. Se permiten materiales duros o no flexibles, si están cubiertos, exclusivamente para la protección de una lesión.
2. Se permiten protectores de manos y brazos (moldes cubiertos o entablillados) exclusivamente para proteger una fractura o una dislocación.
3. Los protectores de muslos no pueden estar hechos de un material duro, a menos que todas las superficies estén cubiertas con un material como un envoltorio de espuma de vinilo que sea de al menos $\frac{1}{4}$ de pulgada de espesor en la superficie exterior y de al menos $\frac{3}{8}$ de pulgadas de espesor en la superficie interior y en las costuras.
4. Las espinilleras deben estar cubiertas por ambos lados y por sus costuras con un envoltorio en forma de almohadilla de blanda de al menos $\frac{1}{2}$ pulgada de espesor o de un material alternativo del misma espesor que tenga propiedades similares.
5. Las protecciones terapéuticas o preventivas de rodilla deben vestirse bajo los pantalones y deben estar completamente cubiertas de exposiciones exteriores directas.
6. No puede haber proyecciones de metal ni de ningún otro material duro desde la persona del jugador o de su ropa.
7. Los tacos del calzado (Regla 9-2-2-d) deben ser conformes a las siguientes especificaciones:
 - a. No deben ser superiores en longitud a $\frac{1}{2}$ pulgada (medido desde su punta hasta la inserción en el calzado). (Ver más abajo excepciones para los tacos intercambiables.)
 - b. No deben estar hechos de un material con rebabas, astillado o fracturado.
 - c. No pueden contener sustancias abrasivas ni bordes cortantes.
 - d. Los tacos no intercambiables pueden estar hechos únicamente de material metálico.
 - e. Los tacos intercambiables:
 - (1) Deben tener un dispositivo de bloqueo efectivo.
 - (2) No pueden tener lados cóncavos.
 - (3) Los tacos cónicos no pueden tener extremos planos no paralelos a su base o de menos de $\frac{3}{8}$ de pulgada de diámetro o con extremos redondeados con arcos mayores de $\frac{7}{16}$ de pulgada.
 - (4) Si son oblongos no pueden tener extremos no paralelos a su base o que midan menos de $\frac{1}{4}$ por $\frac{3}{4}$ de pulgada.
 - (5) Si son circulares o anulares no pueden tener bordes redondeados ni con un grosor menor de $\frac{3}{16}$ de pulgada.
 - (6) Si son de acero deben ser de un material de dureza 1006, endurecidos a profundidad de .005-.008 y con dureza Rockwell aproximadamente C55.

Nota: La distancia del párrafo (a) para los tacos intercambiables puede exceder $\frac{1}{2}$ pulgada si

están insertados en una plataforma de 5/32 pulgadas o inferior más ancha que la base del taco y que se extiende a lo largo del ancho del calzado desde ¼ de pulgada del exterior del calzado. Un único taco con plataforma no requiere de una plataforma que se extienda entre los extremos del calzado. La plataforma de un único taco se limita a 5/32 pulgadas o inferior. Las 5/32 pulgadas o inferior se miden desde el punto más bajo de la plataforma hasta la suela del calzado.

8. La máscara debe estar construida de un material no rompible con bordes redondeados cubiertos de un material resistente diseñado para que no se pueda astillar, pinchar o ser abrasivo de manera que ponga en peligro a los jugadores.
9. Las hombreras no pueden tener el borde anterior de la coraza redondeado con un radio mayor a la mitad del grosor del material utilizado.
10. Ningún equipamiento del uniforme puede poner en peligro a otros jugadores. Esto incluye prótesis artificiales.
 - (a) Las prótesis no pueden dar ninguna ventaja a quien las use.
 - (b) De ser necesario, las prótesis deben ir almohadilladas de manera que tengan una consistencia natural.
11. Insignias, logos, etiquetas:
 - a. Los uniformes y demás accesorios (por ejemplo, calentadores, calcetines, bandas en la cabeza, camisetas, muñequeras, visores, sombreros o guantes) pueden llevar una única etiqueta del fabricante o del distribuidor o su marca registrada (con independencia de la visibilidad de la etiqueta o de la marca registrada) que no exceda de 2-1/4 de pulgadas cuadradas de superficie (sea rectangular, un cuadrado, un paralelogramo) incluyendo cualquier material adicional (por ejemplo una costura) que rodee la marca registrada o el logo.
 - b. No se puede llevar en la parte exterior del uniforme ninguna otra etiqueta.
 - c. Están prohibidos los logos de ligas profesionales.

B. Nuevos Equipamientos

El Comité de Reglas de Football de la NCAA es el responsable de formular las reglas de juego oficiales de este deporte. El comité no es responsable de verificar o aprobar los equipamientos de los jugadores.

Los fabricantes del equipamiento deben comprender su responsabilidad en el desarrollo de los equipamientos de juego de tal forma que cumplan las especificaciones establecidas de tanto en tanto por el comité. La NCAA invita a los fabricantes a trabajar con varias agencias de verificación independientes, para asegurar la creación de un producto seguro. Ni la NCAA ni el Comité de Reglas de la NCAA certifican la seguridad del equipamiento de este deporte. Solo podrá utilizarse equipamiento que cumpla con las dimensiones y especificaciones de la Reglas e Interpretaciones de Football NCAA.


En tanto el Comité no regule el desarrollo de nuevos equipamientos y no fije los estándares técnicos o científicos de las pruebas de verificación, el comité podrá, de tanto en tanto, proporcionar parámetros a los fabricantes acerca de los niveles de desempeño que se consideren necesarios para la seguridad del juego. El comité se reserva el derecho a intervenir para proteger y mantener esta seguridad.

El Comité de Reglas de Football NCAA sugiere a los fabricantes que planifiquen cambios en el equipamiento de este deporte que envíen el equipamiento al Comité de Reglas de Football de la NCAA para su revisión antes de la producción definitiva.


Señales Arbitrales



Official Football Signals



Ready for play
*Untimed down



Start the clock




Stop the clock



TV/radio timeout




Touchdown
Field Goal



Safety



Dead-ball foul/
touchback
(move side to side)



First down



Loss of down



Incomplete pass/unsuccesful try or
field goal/penalty declined/
coin toss option deferred



Legal touching



Inadvertent whistle



Disregard flag



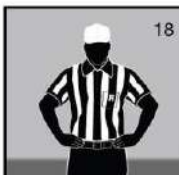
End of period



Illegal touching




Uncatchable pass



Offside B/Offside A
or B on kickoff



False start/
Encroachment A
Illegal formation




20
Illegal motion (1 hand)
Illegal shift (2 hands)



21
Delay of game



22
Substitution
infraction



23
Equipment violation



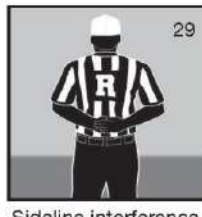
24
Targeting




25
Horse-collar



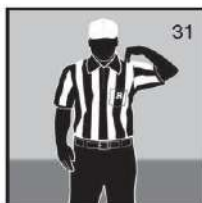
27
Unsportsmanlike
conduct



29
Sideline interference
Note: Face press box
when giving signal.



30
Running into or
roughing the kicker
or holder



31
Illegal batting/kicking
(for illegal kicking, follow
with a point toward foot)



32
Illegal fair catch



33
Pass interference
Kick-catching
interference



34
Roughing the passer



35
Illegal pass
Illegal forward handing
Note: Face press box
when giving signal.



36
Intentional grounding



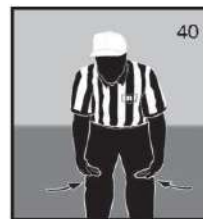
37
Ineligible downfield
on pass




38
Personal foul




39
Clipping



40
Block below the waist
Illegal block



41
Chop block




Holding
Obstructing
Illegal use of the
hands or arms




Illegal block
in the back



Helping the runner
Interlocked blocking



Grasping of
face mask or
helmet opening



Tripping



Disqualification

Nota: la señal número 26 se reserva para futuros usos

Parte II:

Interpretaciones

Una interpretación de la regla, o Decisión Aprobada (D.A.), es una decisión arbitral que se da ante unos hechos determinados. Sirve para ilustrar el espíritu y la aplicación de la regla.

En esta edición del Reglamento se ha suprimido un número significativo de decisiones aprobadas que eran obsoletas o innecesarias. Además, la reorganización de las Reglas 7 y 9 requiere un etiquetado y una numeración diferentes de varias decisiones aprobadas preexistentes.

Las decisiones aprobadas que han sido alteradas significativamente aparecen sombreadas para una localización más rápida. Las nuevas decisiones aprobadas se listan al inicio de esta sección y además están también sombreadas.

ROGERS REDDING, Secretario-Editor del Reglamento

Índice de las Nuevas Interpretaciones

NUEVAS INTERPRETACIONES

Regla 1

1-4-2-I

Regla 3

3-2-5-I

3-3-2-VI

3-3-5-VIII

3-3-5-IX

3-3-9-I

3-3-9-II

3-3-9-III

3-4-4-IV

3-4-4-V

3-5-2-VII

3-5-2-VIII

3-5-2-IX

3-5-3-V

Regla 5

5-2-7-V

Regla 6

6-1-2-VII

6-1-3-II

6-3-4-V

6-3-13-I

6-3-13-II

6-3-13-III

6-4-1-VI

6-4-1-X

6-4-1-XI

6-4-1-XII

6-4-1-XIII

6-5-2-III

Regla 7

7-3-2-IX

7-3-2-X

Regla 8

8-2-1-X

8-5-1-IX

8-5-1-X

8-6-1-III

Regla 9

9-1-3-I

9-1-4-I

9-1-4-III

9-1-4-IV

9-1-4-V

9-1-4-VI

9-1-6-I

9-1-6-II

9-1-6-III

9-1-6-IV

9-1-6-V

9-1-6-VI

9-1-6-VII

9-1-6-VIII

9-1-6-IX

9-1-17-I

9-2-1-IX

9-2-1-X

9-3-2-I

9-3-3-IX

Regla 9

10-2-3-VI

10-2-3-VII

Regla 1

El Juego, el Campo, los Jugadores y el Equipamiento

SECCIÓN 3. La Pelota

Administración y Aplicación - ARTÍCULO 2

Decisión Aprobada 1-3-2

- I. En cuarto down, el chutador A1 entra en el campo con una pelota aprobada y pide al referee que la sustituya por la pelota utilizada en el down anterior. **APLICACIÓN:** No está permitida la sustitución de la pelota.

SECCIÓN 4. Los Jugadores y Su Equipamiento

Numeración de jugadores - ARTÍCULO 2

Decisión Aprobada 1-4-2

- I. El jugador del equipo A que empezó el partido llevando el número 77 entra en el campo llevando el número 88. **APLICACIÓN:** El jugador debe avisar al Referee el cual, sin parar el reloj de partido o el de jugada, usa su micrófono para avisar del cambio y árbitro de la sideline correspondiente avisa al entrenador principal del equipo oponente. Si A88 no avisa es una falta por conducta antideportiva.

Equipamiento obligatorio - ARTÍCULO 4

Decisión Aprobada 1-4-4

- I. Un jugador o unos jugadores de un equipo llevan mallas (ajustables en los pies) que cubren sus piernas. **APLICACIÓN:** Legal. Todos los otros miembros de este equipo también tienen que llevar mallas o calcetines altos del mismo color. Todos los miembros de un equipo tienen que llevar calcetines o cobertores de pierna de idéntico color, diseño y longitud. Todos los miembros de un equipo pueden llevar calcetines cortos del mismo color, diseño y longitud.

Equipamiento Ilegal - ARTÍCULO 7

Decisión Aprobada 1-4-7

- I. A33 lleva un pañuelo debajo de su casco y parte de este pañuelo sale por la parte posterior del casco. **APLICACIÓN:** Ilegal. Los pañuelos pueden utilizarse pero tienen que estar bajo el casco de forma que ninguna parte del pañuelo tiene que ser visible cuando esté colocado el casco. Un pañuelo visible se considera un accesorio del uniforme. El Equipo A es cargado con uno de sus tres tiempos muertos de la mitad del partido. Si ya ha utilizado sus tiempos muertos, la penalización es de cinco yardas en el punto siguiente.
- II. A lo largo de un tiempo muerto cargado al Equipo B, B33 se quita el casco mientras está en el campo de juego y dejando al descubierto un pañuelo que lleva en la cabeza.

APLICACIÓN: Se le carga al Equipo B un tiempo muerto adicional. Si se han agotado todos los tiempos muertos, el Equipo B será penalizado con cinco yardas desde el punto siguiente (Regla 3-3-6 y 3-4-2-b-2).

- III. Ambos equipos entran en el campo antes del partido vistiendo camisetas de color. El equipo visitante no ha obtenido el acuerdo por escrito del equipo local acerca de vestir camisetas que no sean blancas, o si lo ha obtenido la Competición no ha certificado que las camisetas que visten los equipos sean contrastantes. **APLICACIÓN:** Falta del equipo visitante por una violación de la regla de las camisetas de color. Se aplicará una penalización de 15 yardas en el punto siguiente tras que la pelota sea declarada muerta tras el kickoff inicial en cada mitad del partido. Si el kickoff de apertura de una media parte se retornara para touchdown, las 15 yardas se aplicarían o bien en el try o bien en el kickoff.

Aplicación del Equipamiento Obligatorio e Ilegal - ARTÍCULO 8 Decisión Aprobada 1-4-8

- I. Tras ser declarada la pelota lista para jugarse, un árbitro identifica a un jugador(es) que obviamente no usa(n) el protector bucal. **APLICACIÓN:** Aunque el snap o el free kick puedan ser inminentes, se cargará un tiempo muerto al equipo de este jugador (Regla 3-3-6). Si han agotado todos los tiempos muertos, se le penalizará con cinco yardas (Regla 3-4-2-b). El reloj se pondrá en marcha con el snap después de la penalización de cinco yardas a no ser que sea con el propósito de tomar una ventaja de tiempo (Regla 3-4-3). El jugador(es) pueden continuar en el partido si él (ellos) obtiene(n) un protector bucal legal y si el juego no se retrasa más por esta acción.
- II. Avanzada la primera parte el Equipo B ya ha dispuesto de sus tres tiempos muertos. Al final de una jugada el Line Judge observa que B44, jugador que ha participado en la jugada previa, lleva un protector de ojos que está tintado o que no es claro. **APLICACIÓN:** Violación en la equipación. Puesto que el Equipo B ya no tiene más tiempos muertos serán penalizados con una falta a pelota muerta por retraso de juego. Cinco yardas de penalización en el punto siguiente. B44 no puede volver a entrar en el terreno de juego con ese protector (Reglas 1-4-8, 3-4-2-b-2).

Regla 2

Definiciones

SECCIÓN 4. Atrapar, Recuperar, Posesión

Atrapar, Interceptar, Recuperar - ARTÍCULO 3

Decisión Aprobada 2-4-3

- I. B1 intenta atrapar un punt (sin señal de fair catch) que ha cruzado la zona neutral y la pelota golpea en su hombro (un muff) y se eleva en el aire. La pelota no toca el suelo. A1, estando en el aire, recibe la pelota en vuelo y, al retornar al suelo, toca lo primero de todo fuera de límites. **APLICACIÓN:** Pelota para el Equipo B en el punto donde la pelota ha cruzado la sideline. Primero y 10.
- II. En tercer down, B1 bloquea un chut de scrimmage del Equipo A que entonces se eleva y no cruza la zona neutral. La pelota no toca el suelo. A1 salta, recibe la pelota en el aire y al caer toca lo primero de todo fuera de límites. **APLICACIÓN:** Pelota para el Equipo B en el punto donde la pelota ha cruzado la sideline. Primero y 10 (Regla 6-3-7).
- III. A3 recibe en el aire un pase en la yarda 40 del Equipo A. Tan pronto recibe la pelota es contactado por B1 y toca el suelo fuera de límites con la pelota en la yarda 37 del Equipo A. **APLICACIÓN:** Pase incompleto (Regla 7-3-7-a).
- IV. En segundo down, A1 hace un fumble, la pelota bota en el suelo y se eleva en el aire. B2 recibe la pelota en el aire y cae al suelo fuera de límites (a) por delante del punto de fumble o (b) por detrás del punto de fumble. **APLICACIÓN:** (a) Pelota para el Equipo A en el punto de fumble. (b) Pelota para el Equipo A en el punto donde la pelota ha cruzado la sideline (Regla 4-2-4-d).

SECCIÓN 12. Líneas

Goal Lines - ARTÍCULO 2

Decisión Aprobada 2-12-2

- I. Un chut de scrimmage del Equipo A que no ha sido tocado, golpea el suelo en el campo de juego y rompe el plano de la goal line del Equipo B. Mientras la pelota está en el aire sobre la end zone, A1, estando o bien en la yarda uno o bien en la end zone, batea la pelota hacia el campo de juego. **APLICACIÓN:** Violación por toque ilegal (Regla 6-3-11). El Equipo B puede elegir el resultado de la jugada o realizar el siguiente snap en su yarda 20 (**Excepción:** Regla 8-4-2-b).

Líneas de Restricción - ARTÍCULO 5

Decisión Aprobada 2-12-5

- I. Un free kick rompe el plano de la línea de restricción del Equipo B. Mientras la pelota está en el aire, A1, quien está detrás de la línea de restricción del Equipo B, toca la pelota. **APLICACIÓN:** Toque legal (Regla 6-1-3-b).

SECCIÓN 16. Chuts; Chutando la Pelota

Place Kick - ARTÍCULO 4

Decisión Aprobada 2-16-4

- I. En un free kick para empezar el partido, el chutador utiliza el pie de un compañero como tee o construye un tee con un montículo de cualquier cosa o de césped. **APLICACIÓN:** Chut ilegal. Falta a pelota muerta. Penalización - 5 yardas desde el punto siguiente.

SECCIÓN 19. Pases

Pase Hacia Adelante y Hacia Atrás - ARTÍCULO 2

Decisión Aprobada 2-19-2

- I. A1 intenta lanzar un pase hacia adelante, pero B1 batea la pelota en la mano de A1 antes de que el brazo de A1 comience el movimiento hacia adelante. **APLICACIÓN:** Fumble (Regla 2-11-1).

SECCIÓN 23. Snap de la Pelota

Decisión Aprobada 2-23-1

- I. Cuarto y goal en la yarda cinco del Equipo B. A12 realiza un muff del snap legal de A55, y (a) cualquier jugador del Equipo A recupera y avanza la pelota hasta la end zone, o (b) un jugador del Equipo B recupera y avanza la pelota. **APLICACIÓN:** El snap es un pase hacia atrás y puede ser avanzado por cualquier jugador. (a) Touchdown. Dado que es un pase hacia atrás y no un fumble, no hay ninguna restricción para que un jugador del Equipo A recupere y avance la pelota. (b) La pelota continúa en juego.

SECCIÓN 30. Clasificación de las Jugadas

Jugada de Carrera - ARTÍCULO 4

Decisión Aprobada 2-30-4

- I. A21 atrapa un pase hacia adelante con sus rodillas en el suelo. El pasador es objeto de rudeza a lo largo del pase. **APLICACIÓN:** La recepción de A21 ha empezado una jugada de carrera, la cual finaliza inmediatamente. Penalizar la agresión con 15 yardas desde el final de la carrera, primer down para el Equipo A.
- II. Tercero y 10. A21 atrapa un pase hacia adelante y hace un fumble cuando es placado después de ganar 10 yardas. El fumble es recuperado del suelo por A24, cinco yardas por delante del punto de fumble. A lo largo del pase, el pasador es objeto de rudeza. **APLICACIÓN:** Penalizar con 15 yardas desde el punto de la recuperación por A24 (final de la última carrera), primer down para el Equipo A.

Regla 3

Periodos, Factores de Tiempo Y Substituciones

SECCIÓN 1. Inicio de Cada Periodo

Períodos Extra - ARTÍCULO 3

Decisión Aprobada 3-1-3

- I. En una jugada que no es un try, el Equipo B anota un touchdown tras interceptar un pase hacia delante, o recuperar un pase hacia atrás o recuperar un fumble. **APLICACIÓN:** El período y el partido han acabado, y el Equipo B es el ganador.
- II. A lo largo de la primera serie de posesión de un período, el Equipo B intercepta un pase hacia delante o un fumble o recupera un fumble o un pase hacia atrás, pero no anota un touchdown. **APLICACIÓN:** Termina la serie de posesión del Equipo A y el Equipo B inicia su serie. El Equipo B pasa a ser el Equipo A cuando el Referee declare la pelota lista para jugarse.
- III. A lo largo de la primera serie de posesión de un período, el intento de field goal del Equipo A es bloqueado y no cruza la zona neutral. El Equipo A recupera la pelota y corre hasta anotar un touchdown. **APLICACIÓN:** Seis puntos para el Equipo A, y el Equipo B comienza su serie de posesión del período después del try.
- IV. El intento de field goal del Equipo A es bloqueado y no cruza la zona neutral. A23 recupera la pelota y es placado más allá de la línea para alcanzar. **APLICACIÓN:** El Equipo A retiene la pelota para continuar su serie de posesión Primero y 10.
- V. El intento de field goal Equipo A en primero, segundo o tercer down es bloqueado y no cruza la zona neutral. A23 recupera la pelota y es placado cerca y antes de la línea para alcanzar. **APLICACIÓN:** Pelota del Equipo A, siguiente down.
- VI. A lo largo de la primera serie de posesión de un período, el Equipo B gana la posesión y pierde después la pelota, recuperándola el Equipo A, el cual (a) anota un touchdown; (b) no anota ningún touchdown. **APLICACIÓN:** (a) La anotación cuenta. Tanto en (a) como en (b) el Equipo A termina su serie de posesión y el Equipo B comienza su serie de posesión del período, después del try para (a).
- VII. A lo largo de la primera serie de posesión de un período, el Equipo A hace un fumble que entra en la end zone del Equipo B en el segundo down de una serie. El Equipo B recupera y mata la pelota en su end zone. **APLICACIÓN:** Termina la serie de posesión del Equipo A. El Equipo B comienza su serie de posesión.
- VIII. A lo largo de la primera serie de posesión de un período, B10 intercepta un pase hacia delante en su yarda seis y mata la pelota en su end zone. **APLICACIÓN:** Safety: dos

puntos para el Equipo A. La serie de posesión del Equipo A ha finalizado. El Equipo B pondrá la pelota en juego, primero y 10 en la yarda 25 del mismo extremo del campo.

- IX. El intento de field goal del Equipo A no ha sido tocado más allá de la zona neutral hasta que B17 hace un muff en la línea de yarda cinco. A75 lo recupera en la línea de yarda tres. **APLICACIÓN:** La serie de posesión del Equipo A continúa; primer down para el Equipo A en la línea de yarda tres.
- X. En la primera serie de posesión de un período, el Equipo A anota un touchdown. En el try el Equipo B intercepta un pase y lo retorna para anotar un touchdown de dos puntos. **APLICACIÓN:** El Equipo B iniciará su serie de posesión en la yarda 25, con el Equipo A liderando el marcador de la prórroga por 6-2.
- XI. Tras el final de la primera serie de posesión del Equipo A, el Equipo B comete una falta a pelota muerta. **APLICACIÓN:** El Equipo B inicia su serie de posesión en la línea de yarda 40, primero y 10.
- XII. Durante la primera serie de posesión de un periodo, A12 lanza un pase hacia delante y el Equipo A es sancionado por un shift ilegal. B25 intercepta el pase, y B38 comete un clipping antes de que B25 cruce la goal line del Equipo A. **APLICACION:** Anotación no otorgada. Las penalizaciones se compensan entre sí y el down no se repite. La serie de posesión del Equipo A termina y el Equipo B inicia su serie de posesión en la línea de yarda 25. La penalización no se lleva a la siguiente serie.
- XIII. Durante la segunda serie de posesión de un periodo B25 intercepta un pase y lleva la pelota hasta atravesar la goal line del Equipo A. Durante la carrera B79 hace un clipping en el centro del terreno de juego. **APLICACIÓN:** No hay touchdown. O bien el partido ha terminado o bien se iniciará el siguiente periodo con primero y 10 en la yarda 25, puesto que la penalización no se arrastra.
- XIV. Durante la primera serie de posesión B37 intercepta un pase hacia delante y tiene el campo despejado hacia la goal line cuando realiza un gesto obsceno hacia el oponente más cercano. **APLICACIÓN:** La anotación del Equipo B se cancela y la penalización se lleva a la siguiente serie. El Equipo B inicia su serie de posesión en la línea de yarda 40, primero y 10 (Reglas 3-1-3 y 3-1-3-g-1 y 2).

SECCIÓN 2. Tiempo de Juego e Interrupciones

Extensión de los Períodos - ARTÍCULO 3

Decisión Aprobada 3-2-3

- I. A lo largo de la extensión de un período después de que la pelota se haya declarado lista para jugarse y antes del snap, el Equipo A comete una falta. **APLICACIÓN:** Falta a pelota muerta. El Equipo A es penalizado por la falta y tiene derecho a completar el down.
- II. El tiempo se agota a lo largo de un free kick del Equipo A. A1 está en offside en el chut. **APLICACIÓN:** Penalización - Cinco yardas desde el punto previo, o desde el punto de final de carrera del Equipo B o desde el punto de touchback, y se alarga el periodo. Repetir el free kick o conceder al Equipo B un down sin tiempo.
- III. El tiempo se agota a lo largo de un intento de field goal del Equipo A. El Equipo B cometió un offside o cualquier otra falta a menos de tres yardas por delante de la zona neutral a lo largo del chut. **APLICACIÓN:** Penalización - Cinco, 10 o 15 yardas desde el

punto previo, se alarga el periodo (Regla 10-2-2-d-4-a y 10-2-3).

- IV. Un jugador del Equipo A interfiere con la oportunidad de atrapar un chut (no en un try) a lo largo de un down donde el tiempo se agota. **APLICACIÓN:** Penalización - 15 yardas desde el punto de la falta. Se alarga el periodo.
- V. El Equipo A anota un touchdown a lo largo de un down durante el cual se agota el tiempo. Después del touchdown, pero antes del try, cualquiera de los dos equipos hace una falta. **APLICACIÓN:** El período sólo se alargará para realizar el try. La penalización puede ser aplicada en el try o en el siguiente kickoff, que será en siguiente periodo.
- VI. El Equipo A anota un touchdown a lo largo de un down durante el cual se agota el tiempo. A lo largo de la anotación del try del Equipo A, el Equipo B hace una falta. **APLICACIÓN:** No se alarga el periodo para el kickoff. El Equipo A puede aceptar la penalización y repetir el try, o declinar la penalización y aceptar la anotación. Las penalizaciones por faltas personales se pueden aplicar en el siguiente kickoff o en el punto siguiente en periodos extras.
- VII. El Equipo A anota un touchdown a lo largo de un down durante el cual se agota el tiempo. Tras acabar el try, cualquiera de los dos equipos comete una falta a pelota muerta. **APLICACIÓN:** El try puede ser repetido cuando se acepta una penalización por una falta a pelota viva que tiene lugar a lo largo del try; la penalización por una falta a pelota muerta se aplicará también entonces en la repetición del try. No se extenderá el periodo para aplicar una falta a pelota muerta. Si es aceptada, la penalización tiene que ser aplicada en el kickoff que da inicio al siguiente periodo o en el punto siguiente en periodos extra.
- VIII. El tiempo expira en la primera mitad en una jugada en la que A12 está más allá de la zona neutral cuando completa un pase a A88 en la end zone del Equipo B. **APLICACIÓN:** El Equipo B acepta la penalización para anular la anotación, pero el periodo no se extiende puesto que la penalización incluye una pérdida de un down. La primera mitad del partido termina.

Tiempo Mínimo para una Jugada después de un "Spike" - ARTÍCULO 5 Decisión Aprobada 3-2-5

- I. Terminando un cuarto el Equipo A, sin tiempos muertos, consigue un primer down, parando el reloj con 0:03. El equipo A pretende hacer un spike y hacer una jugada adicional. El referee hace sonar su silbato y la señal, lo cual arranca el reloj de partido. El quarterback recibe el snap y alza la pelota sobre su cabeza antes de lanzarla directamente al suelo. El reloj de partido muestra 0:00. **APLICACIÓN:** El tiempo del cuarto ha terminado. Aunque quedaban 3 segundos del reloj de partido cuando el referee señaló el arranque, no hay garantía de tener tiempo suficiente para hacer otra jugada además de hacer el "spike". El ataque debe ejecutar el "spike" con la duración apropiada.

SECCIÓN 3. Tiempos Muertos: Inicio y Parada del Reloj

Tiempo Muerto - ARTÍCULO 1 Decisión Aprobada 3-3-1

- I. En tercer down y 2 ½ yardas por ganar, A45 hace un fumble de una pelota viva después de ganar tres yardas. Los árbitros no pueden determinar quién ha recuperado la pelota, de manera que el Line judge hace la señal de parar el reloj mientras se está localizando

la pelota. Se encuentra que está en posesión de A45 y (a) no ha superado la línea por alcanzar o (b) ha superado la línea por alcanzar. **APLICACIÓN:** El reloj de 40 segundos se inicia cuando la pelota es declarada muerta. (a) El referee hará inmediatamente la señal de que se ponga en marcha el reloj del partido. (b) El reloj del partido se pondrá en marcha con la señal del referee de que la pelota esté lista para jugarse.

- II. En segundo down y 14 yardas por ganar, A45 gana seis yardas y es placado con la pelota en posesión. El Linesman, confundiendo el primer palo de la cadena por el segundo, hace erróneamente la señal de parar el reloj. **APLICACIÓN:** Tan pronto como el error sea detectado por cualquier árbitro, el árbitro que detecta el error hará la señal de reloj en marcha.
- III. El Equipo A hace un fumble o la pelota queda libre después de un pase hacia atrás. Varios jugadores se lanzan encima de la pelota, creando una pila. **APLICACIÓN:** El árbitro (o árbitros) de cobertura pararán el reloj del partido y el reloj de 40 segundos iniciará su marcha. En el momento que se tenga un conocimiento positivo de qué equipo ha recuperado la pelota, el referee indicará la dirección según la posesión e iniciará el reloj del partido (a) inmediatamente si el Equipo A ha recuperado cerca de la línea para ganar (no es un primer down), o (b) en el snap si la ha recuperado el Equipo B.
- IV. Se rompe o se rasga un cordón de bota, o de una protección, la camiseta, el número o equipamiento. **APLICACIÓN:** No se concede un tiempo muerto a discreción del referee para repararlo o sustituirlo.

Iniciando y Parando el Reloj - ARTÍCULO 2

Decisión Aprobada 3-3-2

- I. Cuarto down y seis. El Equipo A hace una jugada de carrera que acaba dentro de límites, ganando (a) ocho yardas o (b) cinco yardas. B1 está en offside durante la jugada. **APLICACIÓN:** (a) Pelota para el Equipo A. Primer down y 10. El reloj se pone en marcha con la señal de pelota lista para jugarse. (b) Pelota para el Equipo A. Cuarto y uno. El reloj se pone en marcha con la señal de pelota lista (Reglas 3-3-2-e-1 y e-4).
- II. Cuarto down y cuatro. El Equipo A hace una jugada de carrera, la cual acaba dentro de límites, ganando (a) seis yardas o (b) tres yardas. B1 está en offside a lo largo de la jugada. **APLICACIÓN:** (a) Pelota para el Equipo A. Primer down y 10. El reloj se pone en marcha con la señal de pelota lista para jugarse. (b) Pelota para el Equipo A. Primer down y 10 después de aceptar la penalización. El reloj se pone en marcha con la señal de pelota lista.
- III. Tercer down y cuatro. El pase del Equipo A es interceptado por B1, quien es placado dentro de límites. B2 estaba en offside a lo largo de la jugada. **APLICACIÓN:** Pelota para el Equipo A. Primero y 10. El reloj se pondrá en marcha con la señal de pelota lista. A pesar de que el reloj se paró para conceder un primer down al Equipo B, el Equipo B no realizará el snap de la pelota.
- IV. Finalizando el segundo o el cuarto periodo, el portador de la pelota A37 sale fuera de límites. Al detenerse el reloj del partido muestra (a) 2:00 ó (b) 1:59. **APLICACIÓN:** (a) El reloj del partido se iniciará con la señal de pelota lista para jugarse. (b) El reloj del partido se iniciará con el snap.
- V. Finalizando el segundo o el cuarto periodo, el Equipo A tiene segundo y 8. B44 intercepta un pase legal hacia delante y lleva la pelota fuera de límites. B79 estaba en la zona neutral en el momento del snap. Al detenerse el reloj del partido se lee en él (a)

2:00, o (b) 1:59. **APLICACIÓN:** El Equipo A acepta la penalización y mantiene la posesión de la pelota. En ambos casos, (a) y (b), el reloj del partido se iniciará con la señal de pelota lista, puesto que el Equipo B no realizará el snap en la siguiente jugada.

- VI. Cuarto y ocho en la yarda 12 del Equipo A, terminando el último cuarto. El punt es bloqueado y la pelota no cruza la zona neutral. En la yarda 10 de A el back A22 recupera la pelota y lanza un pase hacia delante al elegible A88, quien es placado en la yarda 3 del Equipo B. El reloj del partido muestra 0:03. **APLICACIÓN:** Pelota para el Equipo A en la yarda 3 de B, primero y goal. El reloj del partido se iniciará al snap puesto que se trató de una jugada de chut legal (Reglas 3-3-2-d-8, 3-3-2-e-1, 3-3-2-f).

Tiempos Muertos Cargados a los Equipos - ARTÍCULO 4

Decisión Aprobada 3-3-4

- I. Antes del snap, un sustituto legal de cualquier equipo que entra desde el banquillo solicita un tiempo muerto a cualquier árbitro antes de estar dentro de las marcas de nueve yardas. Lo vuelve a solicitar cuando está dentro de las marcas de nueve yardas. **APLICACIÓN:** La primera petición no se concede. Se concede la segunda petición de tiempo muerto (Regla 7-1-3-b).

Tiempo Muerto por una Lesión - ARTÍCULO 5

Decisión Aprobada 3-3-5

- I. Al final de una jugada, con el reloj del partido corriendo, el referee advierte que A22 está sangrando. **APLICACIÓN:** El referee parará el reloj y declarará un tiempo muerto por lesión. A22 dejará el campo de juego o la end zone para ser tratado por el personal médico. A menos que se haya producido también una lesión de un jugador del Equipo B el reloj de jugada se establecerá en 25 segundos, y se iniciará a la señal de pelota lista (Regla 3-2-4-c-4).
- II. Después de ser tratado de una herida sangrante o supurante, A22 (D.A. 3-3-5-I) intenta entrar al campo antes del siguiente snap. **APLICACIÓN:** A no ser que el periodo se haya acabado o que el Equipo A haya solicitado un tiempo muerto, A22 tiene que continuar fuera del campo por una jugada. En cualquier caso solo puede retornar bajo aprobación del personal médico profesional de su equipo.
- III. La camiseta de B52 tiene manchas de sangre. **APLICACIÓN:** A no ser que el árbitro determine que la camiseta está saturada de sangre. B52 puede continuar en el campo. (*Nota:* Se entiende por saturada que esté empapada de sangre. Si la sangre ha penetrado a través de la ropa hasta la piel o puede ser transferida a otro jugador o árbitro, la ropa está saturada).
- IV. Un árbitro advierte que la camiseta de B10 está empapada de sangre. **APLICACIÓN:** B10 tiene que dejar el juego hasta que el personal médico determine si se tiene que cambiar la camiseta.
- V. B10 placa a A12. Un árbitro determina que la camiseta de B10 está saturada con la sangre de un corte en el brazo de A12. **APLICACIÓN:** Ambos jugadores tienen que dejar el juego -A12 para el tratamiento de su herida abierta, B10 para que el personal médico determine si es necesario que se cambie la camiseta.
- VI. A lo largo de un intervalo de pelota muerta, A85 advierte que tiene una herida sangrante en su brazo. Voluntariamente va al área de equipo y es sustituido por A88. **APLICACIÓN:** Es una sustitución legal y no hay variación en el control del tiempo del

partido. A85 puede volver al juego después de que la herida sea tratada, pero se tiene que acoger a las reglas de sustituciones.

- VII. En segundo down el portador de la pelota del Equipo A es placado entre límites. El reloj es detenido por una lesión de un jugador del Equipo B. (a) Ningún otro jugador se ha lesionado durante la jugada. (b) También se ha lesionado durante la jugada un jugador del Equipo A. (c) El referee concede un tiempo muerto de medios de comunicación. **APLICACIÓN:** En (a), (b) y (c) cuando se pueda proceder a la reanudación del partido, el referee indicará que el reloj de jugada se establezca en 40 segundos. Tanto el reloj de jugada como el del partido se iniciarán con la señal de pelota lista.
- VIII. Terminando la mitad el portador de la pelota A35 es placado. B79 cae al suelo lesionado y los árbitros detienen el reloj de partido, que muestra (a) 12 segundos; (b) ocho segundos. **APLICACIÓN:** El equipo A tiene la opción de restar 10 segundos. Si no hay sustracción de tiempo el reloj de partido arrancará con el snap. Si el equipo A acepta la opción, (a) quedan dos segundos en el reloj de partido que empezarán a la señal del referee; (b) el tiempo de la mitad ha terminado.
- IX. Terminando la mitad expira el portador de la pelota A35 es placado más allá de la línea a ganar. B79 cae al suelo lesionado. **APLICACIÓN:** No hay opción de restar 10 segundos porque el reloj de partido se para con el primer down además de por la lesión. El reloj de partido arranca a la señal del referee.

Casco Fuera - ARTÍCULO 9

Decisión Aprobada 3-3-9

- I. Tras ser declarada muerta la pelota A55 bloquea a B33 en su cintura, tirándolo al suelo. Tan pronto como A33 toca el suelo se sale su casco. **APLICACIÓN:** Falta a pelota muerta de A55, 15 yardas desde el punto siguiente. B33 debe dejar el terreno de juego para el siguiente down al haberse salido su casco en un lace de jugada y no debido a una falta contra el casco. B33 puede permanecer en el campo si el equipo B pide un tiempo muerto.
- II. Terminando el primer cuarto el portador de la pelota A22 es placado legalmente y su casco sale fuera justo en el momento en el que su espalda toca el suelo. El reloj del partido muestra 0:00. **APLICACIÓN:** A22 debe dejar el partido el siguiente down, con el que se iniciará el segundo cuarto. El caso de A22 se salió por un lance de juego pero no por una falta por parte del Equipo B contra su casco. Sin embargo, A2 puede permanecer en el campo si el equipo A pide un tiempo muerto.
- III. Durante el down el casco de A22 se sale (sin falta contra el casco por parte de la defensa) y B77 cae al suelo lesionado. El portador de la pelota es placado dentro de límites. Cuando se detiene el reloj de partido muestra 0:58 para terminar el cuarto cuarto. **APLICACIÓN:** A menos que el Equipo A pida un tiempo muerto, A22 debe salir del campo durante una jugada. El reloj de jugada se establece en 40 segundos debido a la lesión de un jugador defensivo, en lugar de a 25 segundos debido a la salida del casco de un jugador ofensivo. No hay opción de sustracción de 10 segundos puesto que el reloj se detuvo por ambos motivos, la salida del casco y la lesión, y ambas ocurren a jugadores oponentes.
- IV. Durante el down el casco de A22 se sale (sin falta contra el casco por parte de la defensa) y A45 cae al suelo lesionado. El portador de la pelota es placado dentro de límites. Cuando el reloj se detiene marca 0:8 en el cuarto cuarto. **APLICACIÓN:** Existe

la opción de restar 10 segundos porque la lesión y la salida casco ocurren a miembros de mismo equipo. El Equipo A puede mantener a A22 en el campo y evitar la resta de 10 segundos pidiendo un tiempo muerto.

SECCIÓN 4. Retrasos

Retraso Ilegal del Juego - ARTÍCULO 2

Decisión Aprobada 3-4-2

- I. Tras un tiempo muerto, uno de los equipos no está preparado para jugar. **APLICACIÓN:** Retraso ilegal. Penalización - Cinco yardas desde el punto siguiente.
- II. En una jugada de carrera, hacia el final de una mitad, el portador de la pelota del Equipo A es placado entre límites. Los jugadores del Equipo B son deliberadamente lentos desmontando la "pila" en un intento obvio de consumir tiempo y de evitar que los árbitros pongan la pelota lista para jugarse. **APLICACIÓN:** Falta del Equipo B por retraso del juego. Penalización – Cinco yardas desde el punto siguiente. El reloj del partido se iniciará en el snap (Regla 3-4-3).

Tácticas Desleales con el Reloj de Partido - ARTÍCULO 3

Decisión Aprobada 3-4-3

- I. En un intento de agotar el tiempo en el cuarto periodo, el Equipo A pierde el tiempo y excede la cuenta del reloj de jugada. **APLICACIÓN:** Falta por retraso de juego. Penalización – Cinco yardas desde el punto siguiente. El reloj se iniciará con el snap.
- II. Con dos minutos restantes en cualquier mitad y con su equipo sin tiempos muertos disponibles, B77 cruza la zona neutral y toca a un jugador del Equipo A en un intento de conservar tiempo. **APLICACIÓN:** Falta a pelota muerta. Penalización – Cinco yardas desde el punto siguiente. El reloj se iniciará en la señal de pelota lista. A discreción del Referee el reloj de jugada se puede iniciar en 40 segundos. *Nota: Si quedan menos de un minuto restante en la mitad, esta falta entra en la regla de sustracción de 10 segundos (Regla 3-4-4).*
- III. Un portador de la pelota, hacia el final del segundo periodo, lanza un pase hacia atrás fuera de límites desde detrás o desde más allá de la zona neutral para conservar tiempo. **APLICACIÓN:** Penalización - Cinco yardas desde el punto de la falta y pérdida de down. El reloj se inicia con la señal de pelota lista. *Nota: Si quedan menos de un minuto restante en la mitad, esta falta entra en la regla de sustracción de 10 segundos (Regla 3-4-4).*
- IV. Un portador de la pelota lanza un pase hacia adelante mientras está más allá de la zona neutral para conservar tiempo. **APLICACIÓN:** Penalización - Cinco yardas desde el punto de falta y pérdida de down. El reloj se inicia con la señal de pelota lista (Regla 7-3-2 Penalización). *Nota: Si quedan menos de un minuto restante en la mitad, esta falta entra en la regla de sustracción de 10 segundos (Regla 3-4-4).*
- V. Hacia el final del cuarto periodo, el Equipo A va por detrás por cuatro puntos y está jugando para una posible anotación. Tras una jugada de carrera en la que el portador de la pelota es placado entre límites, jugadores del Equipo B van obvia y deliberadamente lentos en quitarse de en medio o utilizan cualquier otra táctica para retrasar el que los árbitros pongan la pelota lista para jugarse. **APLICACIÓN:** Falta a pelota muerta del Equipo B, retraso de juego. Cuando la pelota esté lista para jugarse,

el referee señalará el inicio de la cuenta de 25 segundos, pero el reloj del partido se iniciará al snap.

Sustracción de 10 Segundos del Reloj del Partido - ARTÍCULO 4 **Decisión Aprobada 3-4-4**

- I. Segundo y 10 en la yarda 30 de B. El reloj del partido está corriendo en la segunda mitad. El Equipo A pierde por dos puntos y no tiene tiempos muertos disponibles. Tras la declaración de pelota lista el jugador de línea A66 comete una falsa salida, y cuando los árbitros detienen el reloj del partido ven que quedan (a) 13 segundos; (b) 8 segundos. El Equipo B acepta la penalización de yardas y la sustracción de tiempo. **APLICACIÓN:** (a) Cinco yardas de penalización con sustracción de 10 segundos del reloj del partido, que se fija en 3 segundos. Segundo y 15 en la B-35. El reloj se inicia a la señal del Referee. (b) El partido ha finalizado. El Equipo B gana.
- II. Segundo y 10 en la yarda 30 de B. El reloj del partido está corriendo en la segunda mitad. El Equipo A pierde por dos puntos y no tiene tiempos muertos disponibles. En el momento del snap el Equipo A tiene cinco jugadores en el backfield. A22 avanza la pelota para una ganancia de tres yardas hasta la B-27. Cuando la pelota es declarada muerta en el reloj del partido quedan (a) 13 segundos; (b) 8 segundos. **APLICACIÓN:** (a) y (b) Cinco yardas de penalización por formación ilegal. Segundo y 15 en la B-35. Puesto que la formación ilegal no es una falta que cause la parada del reloj, la sustracción de 10 segundos no es aplicable. Tras la administración de la penalización el reloj del partido se iniciará a la señal del Referee.
- III. El Equipo A va ganando 24-21 con menos de un minuto de tiempo restante de partido y el reloj del partido corriendo. En tercero y 7 en la yarda B-35 y la pelota lista para jugar, el tackle B55 salta a través de la zona neutral y contacta a A77. Los árbitros detienen la jugada con el reloj del partido señalando 0:38. El Equipo B no tiene tiempos libres disponibles. **APLICACIÓN:** Offside contra el Equipo B. Cinco yardas de penalización y sustracción de 10 segundos del reloj del partido. El reloj del partido se fija en 0:28. Tercero y 2 en la yarda B-30. El reloj se iniciará a la señal del Referee.
- IV. Cuarto cuarto con el reloj de partido corriendo. Segundo y cinco en la yarda 20 de B. El tackle B77 está en la zona neutral en el momento del snap, pero no realiza ningún contacto. El quarterback A12 hace un rollout para pasar, corre hacia la yarda 17 de B y lanza un pase adelantado que cae incompleto. El reloj del partido indica 0:15. **APLICACIÓN:** Pase ilegal hacia delante del Equipo A y jugador del Equipo B en offside. Cancelación mutua de faltas. No hay sustracción posible de 10 segundos. Segundo y 5 en la 20 de B. El reloj del partido permanece en 15 segundos y se inicia al snap.
- V. Cuarto cuarto con el reloj del partido corriendo y el Equipo A por detrás en el marcador. Segundo y 10 en la 30 de B. El guard A66 está estacionario en tres puntos pero yerra la cuenta del snap y se lanza hacia delante, cometiendo una falsa salida. B77 comete entonces una falta personal a pelota muerta o una falta a pelota muerta por conducta antideportiva. El reloj del partido se detiene en 8 segundos para la finalización del partido. **APLICACIÓN:** El partido se termina puesto que el Equipo B aceptará la sustracción de 10 segundos asociada a la falsa salida. Por lo tanto la falta a pelota muerta de B77 no se aplica.

NOTA: Si esta acción ocurriera al final de la primera mitad del partido la penalización por la falta de B77 se trasladaría a la segunda mitad. A causa de la sustracción de los 10 segundos se interpreta que la falta ha sucedido de forma efectiva tras el final de la

primera mitad y por lo tanto la penalización debe ser trasladada.

SECCIÓN 5. Substituciones

Sustituciones Legales - ARTÍCULO 2 Decisión Aprobada 3-5-2

- I. Cualquier jugador(es), en exceso de 11, está yéndose claramente pero todavía no ha llegado a la sideline cuando la pelota se pone en juego y este jugador no interfiere con la jugada o los jugadores. **APLICACIÓN:** Penalización - Cinco yardas desde el punto previo (Reglas 7-1-3-b Penalización y 7-1-4-b Penalización).
- II. Después de un cambio de posesión de equipo o de un tiempo muerto, la pelota es declarada lista para jugarse. Cuando el Equipo A ya ha completado su formación ofensiva, el Equipo B tiene aún que posicionar a sus jugadores. Al Equipo B se le debe permitir que consuma más tiempo para completar sus substituciones. **APLICACIÓN:** Cualquiera de los dos equipos puede incurrir en una falta por retraso de juego: el Equipo B por no completar sus substituciones a tiempo (Regla 3-4-2-b-3) o el Equipo A por causar que la cuenta del reloj de jugada expire. Penalización - cinco yardas desde punto siguiente.
- III. En tercer down (sin cambio de posesión), el portador de la pelota A27 sale fuera de límites o el pase legal hacia adelante del Equipo A cae incompleto. No hay ningún otro tiempo muerto del referee a lo largo de este intervalo entre downs. Antes del snap del cuarto down, el sustituto B75 entra en el juego y entonces sale sin haber permanecido en el partido por una jugada. **APLICACIÓN:** Falta a pelota viva. Penalización - Cinco yardas desde el punto previo.
- IV. El Equipo A tiene 11 jugadores en el huddle. A81 cree erróneamente que ha sido sustituido y corre hacia su área de equipo. Es enviado inmediatamente de vuelta al campo de juego y asume una posición en la línea de scrimmage cerca de su sideline. Todo el equipo ha estado parado durante un segundo antes del snap y no ha habido ningún tiempo muerto del referee. **APLICACIÓN:** Falta a pelota viva. Un jugador pierde su estado de participante cuando entra en el área de equipo mientras la pelota está muerta, y debe entonces acogerse a las reglas de substitución. Penalización - Cinco yardas desde el punto previo o 15 yardas desde el punto previo, según haya sido la cobertura del equipo defensivo (Reglas 3-5-2-d y 9-2-2-b).
- V. Después de que la pelota esté lista para jugarse y que el Umpire esté en su posición habitual, el Equipo A reemplaza rápidamente algunos jugadores con substitutos, se espera a que todos estén detenidos por un segundo y realiza el snap de la pelota. El Umpire está intentando hacerse con la pelota para permitir los cambios de la defensa, pero es incapaz de evitar el snap. **APLICACIÓN:** La jugada debe detenerse, el reloj del partido pararse y se debe permitir a la defensa que realice sus substituciones de acuerdo a las del Equipo A. No hay falta. El reloj de jugada se establecerá en 25 segundos y se iniciará con la señal de pelota lista. El reloj del partido se iniciará con la señal de pelota lista o en el snap, dependiendo de su situación en el momento en el que se detuvo la jugada.
- VI. Entre downs de scrimmage uno o más substitutos del Equipo B entran en el terreno de juego. Antes del snap del siguiente down el Equipo B tienen más de 11 jugadores intencionalmente posicionados en el terreno de juego tanto tiempo como es posible (en torno a tres segundos) para fingir una formación de defensa, el tipo de defensa y la

cobertura de pase. **APLICACIÓN:** Falta a pelota muerta del Equipo B, sustitución ilegal. Penalización – Cinco yardas en el punto siguiente (Regla 3-5-2-c).

- VII. Tras un down que resulta en primero y 10 en la 40 de B, los once jugadores del Equipo A, corriendo en un ataque no-huddle, se mueven a sus posiciones respectivas para la siguiente jugada. La pelota está lista para jugarse cuando A22 entre en el terreno de juego desde su área de equipo, y tras detenerse en la parte superior de los números del suelo él o sus entrenadores se dan cuenta aparentemente de que es el duodécimo jugador. A22 se gira entonces y vuelve a su área de equipo. No se había realizado todavía el snap de la pelota. **APLICACIÓN:** Falta a pelota muerta por infracción a las sustituciones. Por interpretación A22 se ha convertido en jugador entrando en el "huddle efectivo" de su equipo por lo que debe mantenerse en el partido por una jugada. Cinco yardas de penalización. El Equipo A tendrá primero y 15 en la 45 de B (Regla 2-27-9-b).
- VIII. Finalizando la primera mitad al Equipo A no le quedan más tiempos muertos. Una jugada de pase en tercer down termina dentro de límites en la yarda 25 de B si llegar a la línea a ganar por poco con el reloj de partido marcando 0:10. Con un cuarto down y tres, el Equipo A se apura inmediatamente en sacar al campo a su equipo de field goal. **APLICACIÓN:** El Equipo B puede esperar razonablemente que el Equipo A va a intentar un field goal en esta situación y debería tener a su equipo de defensa de field-goal preparado. El umpire no debe permanecer sobre la pelota, ya que no debería haber ningún problema de la defensa por no estar seguros de la siguiente jugada.
- IX. Finalizando la primera mitad al Equipo A no le quedan más tiempos muertos. Una jugada de pase en tercer down termina dentro de límites en la yarda 25 de B si llegar a la línea a ganar por poco con el reloj de partido marcando 0:30. Con un cuarto down y tres, el Equipo A no da indicación alguna sobre su siguiente jugada hasta que el reloj de partido marca 0:10. Entonces se apuran en sacar al equipo de field goal al campo, y el Equipo B se apura en responder. **APLICACIÓN:** El umpire se mueve hasta la pelota para prevenir el snap hasta que el Equipo B ha tenido una oportunidad razonable de sacar al campo a su equipo de defensa de field-goal. El umpire se apartará cuando el juez que la defensa ha tenido tiempo suficiente. Si el reloj de partido marca 0:00 antes del snap después de que el umpire se aparte, la mitad se ha terminado.

Más de 11 Jugadores en el Campo - ARTÍCULO 3 **Decisión Aprobada 3-5-3**

- I. A33, un sustituto entrante, entra en el huddle o asume una posición en una formación y (a) después de unos dos segundos, A34 deja el huddle y abandona el campo de juego por su sideline, o (b) después de unos cuatro segundos, A34 deja el huddle y abandona el campo de juego por su sideline. **APLICACIÓN:** (a) Legal. (b) Falta. (*Nota:* Un jugador reemplazado saliente que deja el huddle o su posición dentro de los tres segundos se considera que lo ha dejado inmediatamente.)
- II. Después de la señal de pelota lista para jugarse, el sustituto B12 entra en el huddle o en la formación del equipo defensivo y el jugador reemplazado tarda más de tres segundos en abandonar el huddle o la formación y salir del campo de juego. **APLICACIÓN:** Violación a la regla de sustituciones. Falta a pelota muerta. (*Nota:* El referee no tiene por qué avisar a un jugador sustituido que deje el huddle inmediatamente.)

- III. El Equipo A tiene 11 jugadores en su huddle cuando A27 se acerca al huddle (en un rango de 10 yardas) en el momento en el que éste se rompe. **APLICACIÓN:** Falta a pelota muerta. Penalización - Cinco yardas desde el punto siguiente (Regla 2-27-9-a).
- IV. Al final del tercer down el Equipo B envía al campo su equipo de retorno de chut. Los árbitros responsables cuentan los jugadores del Equipo B y están seguros de que el Equipo B tiene 12 jugadores en el terreno de juego. Tras aproximadamente cuatro segundos los árbitros hacen sonar sus silbatos y lanzan sus pañuelos. **APLICACIÓN:** Falta a pelota muerta, violación de la regla de substituciones. Penalización – Cinco yardas desde el punto siguiente.
- V. El Equipo A está en formación para chutar un field-goal y el Equipo B tiene once jugadores en su formación. Justo antes del snap un doceavo jugador del Equipo B entra corriendo al campo. El snap se realiza y el chutador completa el chut. **APLICACIÓN:** Falta a pelota viva. Penalización – Cinco yardas desde el punto previo, o el Equipo A puede aceptar el resultado de la jugada. Dado que el doceavo jugador del Equipo B no ha estado en la formación en el snap, los árbitros no necesitan cortar la jugada por una falta a pelota muerta. La intención de la Regla 3-5-3-b es dar al Equipo B la oportunidad de ajustar su defensa, pero al Equipo B no se le debe permitir ganar una ventaja con un jugador extra entrando en el campo con un snap inminente.

Regla 4

Pelota en Juego, Pelota Muerta, Fuera de Límites

SECCIÓN 1. Pelota en Juego - Pelota Muerta

Pelota Viva que se Convierte Muerta - ARTÍCULO 2

Decisión Aprobada 4-1-2

- I. Cuarto y 16 en la yarda 50, el Equipo A hace un chut. B1 hace un clipping en la yarda 40 del Equipo B, y B2 hace un muff en la recepción de la pelota chutada en la yarda 25. Mientras la pelota está libre, suena un pitido improcedente. **APLICACIÓN:** Si el Equipo A acepta la penalización, penalizar al Equipo B desde la yarda 50. Pelota para el Equipo A, primero y 10 en la yarda 35. Si el Equipo A declina la penalización, repetir el down.
- II. Cuarto y 16 en la yarda 50. En el momento del snap, B1 está en offside. El Equipo A avanza la pelota hasta la yarda 30 donde hace un fumble. Mientras la pelota está libre, suena un pitido improcedente. **APLICACIÓN:** El Equipo A puede rehusar la penalización y poner la pelota en juego en la yarda 30, primero y 10.

Pelota Declarada Muerta - ARTÍCULO 3

Decisión Aprobada 4-1-3

- I. Mientras A1 está sujetando la pelota para un place kick, un jugador del Equipo B juega la pelota al (a) recuperar una pelota suelta, (b) quitársela a A1 o (c) batearla de sus manos. **APLICACIÓN:** (a) La pelota continúa viva. (b) La pelota continúa viva. (c) Fumble, el bateo del Equipo B es legal.

Pelota Lista para Jugarse - ARTÍCULO 4

Decisión Aprobada 4-1-4

- I. El snapper A1 hace el snap de la pelota antes de que el referee declare la pelota lista para jugarse. A2 hace un muff del snap y B1 recupera la pelota. **APLICACIÓN:** Falta a pelota muerta, infracción en el snap del Equipo A. Penalización - Cinco yardas desde el punto siguiente. Pelota para el Equipo A. La pelota no se ha convertido en viva, y toda la acción tiene que ser parada inmediatamente por los árbitros.
- II. El chutador A1 hace el kickoff antes de que el referee haya declarado la pelota lista para jugarse. **APLICACIÓN:** Falta a pelota muerta. Penalización - Cinco yardas desde el punto siguiente. La pelota no se ha convertido en viva, y toda la acción tiene que ser parada inmediatamente por los árbitros.

SECCIÓN 2. Fuera de Límites

Jugador Fuera de Límites - ARTÍCULO 1

Decisión Aprobada 4-2-1

- I. Un portador de pelota dentro de límites toca o es tocado por un jugador o árbitro que está encima de la sideline. **APLICACIÓN:** El portador de la pelota no está fuera de límites.
- II. El portador de pelota A1 corre dentro de límites cerca de la sideline cuando es tocado por un sustituto del Equipo B, quien está encima de la sideline. **APLICACIÓN:** La Regla 4-2-1 indica que el jugador está fuera de límites cuando cualquier parte de su cuerpo toca cualquier que no sea un jugador o de un árbitro. Penalización - 15 yardas o cualquier otra penalización por interferencia ilegal (Reglas 9-2-3 y 9-2-5)

Fuera de Límites en el Punto de Máximo Avance - ARTÍCULO 4

Decisión Aprobada 4-2-4

- I. Un jugador con un pie fuera de límites por detrás de una goal line toca una pelota suelta dentro del campo de juego. **APLICACIÓN:** La pelota está fuera de límites y muere en el punto más avanzado dentro del campo de juego. Si esta pelota suelta era un free kick no tocado, es un free kick fuera de límites y por tanto una falta. Penalización - Cinco yardas desde el punto previo a pelota para el Equipo B a 30 yardas más allá de la línea de chut del Equipo A.

Regla 5

Serie de Downs, Línea a Alcanzar

SECCIÓN 1. Serie de A: Iniciada, Rota, Renovada

Máximo Avance - ARTÍCULO 3

Decisión Aprobada 5-1-3

- I. A1 recibe en el aire un pase legal hacia delante a una yarda dentro de la end zone del equipo oponente. Tan pronto como A1 recibe la pelota, es contactado por B1 y cae al suelo con la pelota atrapada en la yarda uno, donde la pelota es declarada muerta. **APLICACIÓN:** Touchdown (Regla 8-2-1-b).
- II. A1 recibe en el aire un pase legal hacia adelante a una yarda dentro de la end zone del Equipo B. Tan pronto como A1 recibe la pelota, es contactado por B1 y su primer contacto con el suelo es con su pie, con la pelota atrapada, en la yarda uno. Tras recuperar el equilibrio, corre y es placado en la yarda cinco del Equipo B. **APLICACIÓN:** No es un touchdown. Pelota para el Equipo A en el punto donde la pelota es declarada muerta por regla.
- III. A2 recibe en el aire un pase legal hacia adelante en la yarda 35 del Equipo A. Tan pronto como A2 recibe la pelota, es contactado por B1 y toca el suelo en primer lugar en la yarda 33 del Equipo A, donde la pelota se declara muerta. **APLICACIÓN:** Pelota para el Equipo A en la yarda 35. Este es el punto de máximo avance.
- IV. A4, con la pelota rompiendo el plano de la yarda 50 mientras está en su posesión, se lanza sobre la yarda 50, la cual es la línea por alcanzar para un primer down. Es tirado hacia atrás hasta la yarda 49 del Equipo A, donde cualquier parte de su cuerpo que no sean sus manos o pies toca el suelo. **APLICACIÓN:** Primer down en el punto de máximo avance (Regla 4-1-3-b).
- V. A6, con la posesión de la pelota y sin ser controlado por ningún oponente, llega a la yarda 50, la cual es la línea por alcanzar para un primer down, y se ve forzado a ir voluntariamente por detrás de la yarda 50. A6 continúa la carrera y es placado en la yarda 49 del Equipo A, donde toca el suelo cualquier parte de su cuerpo que no sean sus manos o pies. **APLICACIÓN:** No es primer down. El punto de máximo avance es la yarda 49 del Equipo A.
- VI. A5, con la pelota rompiendo el plano de la goal line mientras tiene posesión de ella, se lanza encima de la goal line y es bloqueado hacia atrás hasta la yarda uno donde toca el suelo cualquier parte de su cuerpo que no sean sus manos o pies. **APLICACIÓN:** Touchdown. La pelota está muerta cuando rompe el plano de la goal line en posesión del jugador A5.

SECCIÓN 2. Down y Posesión Tras una Penalización

Faltas Antes de un Cambio de Posesión - ARTÍCULO 3

Decisión Aprobada de la Regla 5-2-3

- I. En cuarto down el pase legal hacia adelante del Equipo A toca el suelo después de tocar a un receptor inicialmente inelegible que está ilegalmente más de tres yardas por delante de la zona neutral en el campo de juego. **APLICACIÓN:** Penalización – Cinco yardas desde el punto previo. Pelota para el Equipo B, primero y 10, si la penalización es declinada (Regla 7-3-10).

Faltas Entre Downs - ARTÍCULO 6

Decisión Aprobada 5-2-6

- I. Cuarto y dos en la yarda 35 del Equipo A. A1 recibe el snap y hace un fumble en la yarda 38 del Equipo A, y la pelota sale fuera de límites por (a) la yarda 40 del Equipo A o (b) por la yarda 30 del Equipo A. Inmediatamente después de que la pelota salga fuera de límites, el Equipo A comete una falta personal. **APLICACIÓN:** (a) Pelota para el Equipo A, primero y 10 en la yarda 23 del Equipo A. El reloj se iniciará con la señal de pelota lista. (b) Pelota para el Equipo B, primero y 10 en la yarda 15 del Equipo A. El reloj se iniciará en el snap.

Faltas Entre Series - ARTÍCULO 7

Decisión Aprobada 5-2-7

- I. Tercer down y cuatro en la yarda 30 del Equipo B. En portador de pelota A22 sale fuera de límites por la yarda 18. B88 hace una falta inmediatamente después de que la pelota salga fuera de límites. **APLICACIÓN:** Primer down y goal para el Equipo A en la yarda nueve. El reloj se iniciará con la señal de pelota lista para jugarse excepto en los dos últimos minutos de cada mitad.
- II. Cuarto y cuatro en la yarda 16 del Equipo A. El portador de pelota A22 del Equipo A sale fuera de límites por la yarda 18. A77 hace una falta inmediatamente después de que la pelota salga fuera de límites. **APLICACIÓN:** Pelota para el Equipo B en la yarda nueve. Primer down y goal. El reloj se iniciará en el snap.
- III. En cuarto down y cinco yardas para ganar, el Equipo A gana seis yardas y se le concede una nueva serie. Después de que la pelota se haya declarado lista para jugarse y antes del snap, A55 comete (a) una falta personal o (b) una falsa salida. **APLICACIÓN:** (a) Primero y 25. (b) Primero y 15.
- IV. Pelota para el Equipo A, tercero y cuatro desde la yarda 50. Después de declararse la pelota lista para jugar y antes del snap, B60 invade la zona neutral y contacta con el snapper A50. A61 entonces hace una falta a B60. La falta de A61 es una falta personal. **APLICACIÓN:** Penalizar al Equipo B con cinco yardas por el offside de B60, entonces penalizar al Equipo A con 15 yardas y recolocar el indicador de la línea por alcanzar para que indique primer down y 10 desde la yarda 40 del Equipo A.
- V. Tras conseguir un primer down el Equipo A el Umpire sitúa la pelota en el suelo en la 30 de B. El Referee indica al Umpire que se retire de la pelota pero antes de señalar pelota lista para jugar el snapper A55 realiza el snap de la pelota. **APLICACIÓN:** Falta a pelota muerta del Equipo A por retraso de juego. Cinco yardas de penalización, primero y 10 en la 35 de B. NOTA: Se trata de una falta entre series que tiene lugar antes de

que la pelota sea declarada lista para ser jugada en la siguiente serie. Por ello es primero y 10 en lugar de primero y 15 (Reglas 4-1-1, 4-1-4).

Regla 6

Chuts

SECCIÓN 1. Free Kicks

Formación de Free Kick - ARTÍCULO 2

Decisión Aprobada 6-1-2

- I. La pelota es chutada mientras está ilegalmente soportada (en un tee ilegal), o mediante un punt en un kickoff o desde un punto entre una línea interior y la sideline más cercana. **APLICACIÓN:** Chut ilegal. Falta a pelota muerta. Penalización - Cinco yardas desde el punto siguiente (Regla 2-16-1-a).
- II. El chutador A11 coloca la pelota en el tee en el centro del campo para hacer un free kick con cuatro compañeros al lado izquierdo de la pelota y seis al lado derecho. La pelota cae del tee. A55, que estaba alineado a la izquierda de la pelota, la sostiene en el tee a la derecha del chutador A11, que es diestro. Ningún otro jugador del Equipo A se mueve. Cuando la pelota es chutada por A11, A55 continúa a la derecha del chutador. **APLICACIÓN:** Falta del Equipo A por formación ilegal en el momento del chut. Penalización - Cinco yardas desde el punto previo o cinco yardas desde el punto en el que la siguiente pelota muerta pertenezca al Equipo B.
- III. El chutador de free kicks A11 coloca la pelota en el tee a su derecha pero justo dentro de las líneas interiores. Todos sus compañeros se posicionan a su izquierda. A la señal de pelota lista, cuatro jugadores del Equipo A que estaban a la izquierda de A11 corren a su derecha y están en esta zona cuando A11 chuta la pelota. **APLICACIÓN:** Formación legal.
- IV. A11 coloca la pelota en el tee para hacer un free kick en la yarda 35 en el centro del campo. A12 se coloca cerca de la pelota. Después de la señal de pelota lista, A11 avanza como si fuera a chutar la pelota, y de repente se cruza A12 por delante de él y la chuta. Cuando la pelota es chutada, A11 está exactamente detrás de la pelota con tres compañeros en uno de los lados de la pelota. A12 tiene la pierna no chutadora en el mismo lado de la pelota que sus tres compañeros. **APLICACIÓN:** Falta del Equipo A por formación ilegal. Penalización - Cinco yardas desde el punto previo, y se vuelve a chutar si así lo elige el Equipo B, o cinco yardas desde el punto en el que la siguiente pelota muerta pertenezca al Equipo B.
- V. El Equipo A está en offside durante su free kick, y B27 recupera el chut con su rodilla tocando el suelo. **APLICACIÓN:** Falta del Equipo A por offside. La pelota está muerta en el punto de la recuperación. Penalización - el Equipo B puede escoger cinco yardas desde el punto previo y que se chute de nuevo, o cinco yardas desde el punto de pelota muerta, con primero y 10. La recuperación de B27 inicia una jugada de carrera que finaliza inmediatamente. Este escenario también sería válido si B27 hubiera completado un fair catch.

- VI. El Equipo A está en offside al chutar la pelota en un free kick, y B17 atrapa la pelota en su yarda 15. B17 retorna la pelota hasta la yarda 45, donde hace un fumble. A67 la recupera en la yarda 47 y corre hasta la 35 de B, donde hace un fumble, recuperándola B20 en su yarda 33, donde es placado y muere la pelota. **APLICACIÓN:** Falta por offside del Equipo A. El Equipo B puede escoger que el Equipo A vuelva a chutar tras una penalización de 5 yardas en el punto previo, o puede tener un primero y 10 en su propia yarda 38.
- VII. El Equipo A está en su formación de chut en su yarda 35. Dos jugadores, A33 y A66, están posicionados en cuatro puntos con sus pies en la 29 de A y sus manos en la 31 de A. El chut que no ha sido tocado toca el suelo en la end zone del Equipo B y la pelota es declarada muerta. **APLICACIÓN:** Touchback. Falta del Equipo A por formación ilegal. El Equipo B tiene dos opciones para aceptar la penalización: Poner la pelota en juego en la 30 de B, tras una penalización de 5 yardas en el punto (yarda 25) en el que le pertenece la pelota muerta; o que el Equipo A vuelva a chutar en la yarda 30 de A (Regla 6-1-8).

Recuperación de un Free Kick - ARTÍCULO 3

Decisión Aprobada 6-1-3

- I. A33 toca ilegalmente un free kick; entonces él o A44 recuperan ilegalmente el chut. **APLICACIÓN:** Ambos son constitutivos de toque ilegal. A menos que se acepte una penalización o que haya una compensación de faltas, el Equipo B puede escoger tener la pelota en cualquier punto de toque ilegal del Equipo A.
- II. El Equipo A ejecuta un on-side free kick en su yarda 35. El chut que no ha sido tocado está en la yarda 43 de A cuando A55 bloquea a B44 por encima de la cintura y por delante en la yarda 46 de A. A28 hace un muff de la pelota en la 44 de A, y tras rodar ésta hasta la 46 de A el jugador A88 bloquea a B22 en la 42 de A. Entonces la pelota es recuperada por A20 en la 44 de A. **APLICACIÓN:** El bloqueo de A55 es una falta y el toque de A28 es ilegal, puesto que el Equipo A no es elegible de tocar la pelota hasta que ésta no haya avanzado 10 yardas o haya sido tocada por el Equipo B. El bloqueo de A88 es legal puesto que ocurre tras que la pelota haya avanzado 10 yardas. El Equipo A está en una posesión ilegal de la pelota cuando A20 la recupera en la yarda 44 de A. El Equipo B tiene dos opciones: declinar la penalización por el bloqueo ilegal y tener la pelota en la yarda 44 de A por el privilegio del toque ilegal, o cancelar el privilegio por el toque ilegal obligando al Equipo A a volver a chutar desde su yarda 30 tras la penalización de 5 yardas por el bloqueo de A55. Obsérvese que el punto de pelota muerta, 44 de A, no es un punto de aplicación puesto que la pelota no pertenece al Equipo B al finalizar el down. (Regla 6-1-12)

SECCIÓN 2. Free Kick Fuera de Límites

Equipo Chutador - ARTÍCULO 1

Decisión Aprobada 6-2-1

- I. Un kickoff desde la yarda 35 del Equipo A sale fuera de límites sin ser tocado por el Equipo B, tras el chut el Equipo A tocó ilegalmente la pelota. **APLICACIÓN:** El Equipo B tiene cuatro opciones: Puede hacer el snap en el punto de la violación; aceptar una penalización de cinco yardas desde el punto previo de manera que el Equipo A vuelva a chutar desde la yarda 30; puede poner la pelota en juego desde la yarda 35 de su campo en la línea interior; o poner la pelota en la línea interior a la altura del punto por donde la pelota salió fuera de límites (Regla 6-1-8).

- II. El Equipo A comete un offside o una infracción de sustitución, y el kickoff desde la yarda 35 sale fuera de límites después de haber sido tocado por el Equipo B. **APLICACIÓN:** Tanto por la falta por offside como por la infracción a la substitución, el Equipo B puede elegir la repetición del chut en la yarda 30 del Equipo A, o hacer el snap de la pelota en la línea interior cinco yardas por delante de la altura del punto por donde la pelota salió fuera de límites (Regla 6-1-8).

Equipo Receptor - ARTÍCULO 2

Decisión Aprobada 6-2-2

- I. Un free kick desde la yarda 35 del Equipo A, no tocado por el Equipo B, sale fuera de límites entre las goal lines, y el Equipo A estaba en offside. **APLICACIÓN:** El Equipo B tiene tres opciones: puede aceptar una penalización de cinco yardas desde el punto previo con el Equipo A volviendo a chutar desde la yarda 30; o el snap de la pelota en su yarda 35 en el punto sobre la línea interior; o hacer el snap de la pelota cinco yardas más allá del punto por el que la pelota salió fuera de límites (Penalización).
- II. Un free kick desde la yarda 35 del Equipo A, no tocado por el Equipo B, sale fuera de límites entre las goal lines, y el Equipo A hace una falta después de que la pelota haya salido fuera de límites. **APLICACIÓN:** El Equipo B tiene como opciones que el Equipo A vuelva a chutar después de una penalización de 5 yardas y una de 12 1/2 yardas, o poner la pelota en juego en la línea interior en la yarda 50 del Equipo A, o en la línea interior 20 yardas por delante del punto por donde la pelota salió fuera de límites.
- III. Un free kick en vuelo golpea a un jugador del Equipo B que está en su end zone, y entonces la pelota sale fuera de límites por la yarda tres. **APLICACIÓN:** Pelota para el Equipo B, primero y 10, en la línea interior en la yarda tres.
- IV. En un free kick desde la yarda 35 del Equipo A, el receptor B17 salta cerca de la sideline desde dentro del campo y es el primer jugador en tocar el balón cuando lo recibe en el aire. A continuación cae fuera del campo con la pelota en posesión. **APLICACIÓN:** Falta, free kick fuera de límites. El Equipo B tiene tres opciones: puede aceptar una penalización de cinco yardas desde el punto previo con el Equipo A volviendo a chutar; o el snap de la pelota en su yarda 35 en el punto sobre la línea interior; o hacer el snap de la pelota en la línea interior cinco yardas más allá del punto por el que la pelota cruzó la sideline.

SECCIÓN 3. Chuts de Scrimmage

Detrás de la Zona Neutral - ARTÍCULO 1

Decisión Aprobada 6-3-1

- I. Tras un punt del Equipo A, que cruza cinco yardas la zona neutral, B33 toca la pelota. Ésta vuelve por detrás de la zona, donde es recuperada por A33 dentro del campo de juego. **APLICACIÓN:** La pelota está muerta y no puede ser avanzada. Primer down para el Equipo A (Reglas 6-3-3 y 6-3-6-a). El reloj se inicia en el snap siguiente a un down de chut legal.
- II. Un punt o un intento de field goal del Equipo A que no ha sido tocado vuela más allá de la zona neutral, pero el viento lo tira atrás y toca el suelo, un jugador o un árbitro por detrás de la zona neutral. **APLICACIÓN:** Por regla no se considera que el chut haya cruzado la zona neutral hasta que haya tocado el suelo, un jugador, un árbitro o

cualquier cosa más allá de esta zona. Cualquier chut de scrimmage puede ser avanzado después de ser atrapado o recuperado por el Equipo B, o después de ser atrapado o recuperado por el Equipo A en o detrás de la zona neutral si el chut no ha cruzado la zona neutral (Regla 2-16-7).

- III. A1 interfiere con la oportunidad de B1 de atrapar un chut en un chut de scrimmage que no consigue cruzar la zona neutral. **APLICACIÓN:** No se aplica la interferencia con la oportunidad de atrapar un chut, y todos los jugadores son elegibles para tocar, recuperar y avanzar la pelota. Por tanto, cualquier jugador puede empujar legalmente a un oponente en un intento de hacerse con la pelota; pero ningún jugador puede agarrar a un oponente para evitar que éste llegue a la pelota o para permitir que un compañero llegue a ella (Reglas 9-1-5 Excepción 3 y 9-3-3-c Excepción 3).
- IV. Un punt del Equipo A desde detrás de su propia goal line cruza la zona neutral hacia el campo de juego, toca a un jugador del Equipo B y vuelve detrás de la goal line del Equipo A, donde A32 recupera la pelota. **APLICACIÓN:** Safety (Reglas 6-3-3, 6-3-6-a y 8-5-1-a).

Más Allá de la Zona Neutral - ARTÍCULO 2

Decisión Aprobada 6-3-2

- I. El Equipo A toca ilegalmente su chut; entonces, después de que el Equipo B lo toque, el Equipo A lo recupera. **APLICACIÓN:** El toque del Equipo A después de que el Equipo B haya tocado el chut es legal; y, en cuanto a la posesión de la pelota, el Equipo B la tiene que poner en juego donde el Equipo A la tocó ilegalmente. A no ser que el toque ilegal sea también una recuperación ilegal del equipo chutador y no haya faltas involucradas, el equipo receptor puede jugar la pelota con la seguridad de que más tarde puede colocar la pelota en cualquier punto de toque ilegal.
- II. A lo largo de un chut de scrimmage, A1 comete una violación por toque, después de la cual B1 recupera, avanza y hace un fumble. A2 recupera el fumble y, a lo largo del avance de la pelota, B2 hace una falta por holding, zancadilla o golpe ilegal. **APLICACIÓN:** El Equipo A puede tener la pelota donde la deje la penalización de la falta del Equipo B; pero la declinación de la penalización por parte del Equipo A permitiría al Equipo B tener la pelota al escoger la violación por toque. B2 es descalificado en caso de que la falta por el golpe fuera flagrante.
- III. Un punt del Equipo A que cruza la zona neutral es tocado en primer lugar por A80, y es entonces retornado por B40, quien corre cinco yardas y hace un fumble. A20 recupera el fumble y anota. A lo largo de la carrera de A20, B70 hace un holding. **APLICACIÓN:** Las penalizaciones de cinco y de diez yardas no se aplican en el try ni en el punto siguiente en el kickoff. La falta del Equipo B se declina por regla. La pelota pertenece al Equipo B en el punto del toque ilegal (Regla 10-2-5-a-2).
- IV. El punt del Equipo A va más allá de la zona neutral donde es tocado en primer lugar por A80, y recuperado después por B40, quien corre cinco yardas y hace un fumble. B70 comete un holding durante la carrera de B40. A20 retorna el fumble y anota. **APLICACIÓN:** Las penalizaciones de 5 y 10 yardas no se aplican en el try ni en el siguiente kickoff. Al tratarse de un toque ilegal la penalización por la falta del Equipo B puede ser aplicada, según la Regla 5-2-4. La pelota pertenece al Equipo B, o bien en el punto del toque ilegal si el Equipo A declina la penalización, o bien en el punto resultante de la aplicación de la penalización si la acepta. (Regla 10-2-5-a-2).

Toque Forzado Ignorado - ARTÍCULO 4 **Decisión Aprobada 6-3-4**

- I. El Equipo A chuta desde su yarda 30. El chut no es tocado por nadie y se detiene en la yarda tres del Equipo B y entonces A3 bloquea a B1 obligándole a tocar la pelota, con lo que la pelota entre en la end zone por el contacto del Equipo B con ella. **APLICACIÓN:** Touchback. Puesto que A3 ha bloqueado al Equipo B obligándole a tocar la pelota, se considera que el Equipo B no ha tocado la pelota. El impulso no puede ser cargado al Equipo B sino al chut (Regla 8-7-1).
- II. El intento de field goal largo del Equipo A es tocado en primer lugar cuando A1 batea hacia atrás la pelota que va rodando, de tal forma que la pelota toca a B1, que estaba cerca. **APLICACIÓN:** Toque ilegal de A1. Al Equipo B no se le adjudica ningún toque de la pelota (Regla 8-4-2-b).
- III. El chut de scrimmage del Equipo A que no ha sido tocado por nadie se detiene en la yarda tres del Equipo B y entonces B22 bloquea a A80 de tal forma que éste contacta la pelota, forzándola a entrar en la end zone donde toca el suelo. **APLICACIÓN:** La pelota está muerta cuando toca la end zone. Touchback - Ignorar el toque de A80. Por regla ningún equipo ha tocado la pelota chutada (Regla 8-6-1-b).
- IV. Mientras la pelota rueda por el suelo el receptor del punt B22 está bloqueando a A88 para impedirle que mate la pelota. Los dos jugadores están aún en esa acción cuando la pelota salta a las piernas de B22. A44 recupera en la yarda 30 de B. **APLICACIÓN:** Pelota para el Equipo A, primero y 10 en la yarda 30 de B. No se trata de un toque forzado. Aunque B22 estaba siendo contactado por A88 cuando la pelota le tocó, el toque no fue causado por el contacto. El reloj del partido se inicia con el snap.
- V. Tan pronto como un punt rueda por el suelo A44 bloquea a B33 hacia la pelota, la cual sale rebotada y contacta a B48 en su pierna. El Equipo A recupera la pelota. **APLICACIÓN:** Pelota para el Equipo A, primero y 10 en el punto de la recuperación. A pesar de que el toque de B33 es un toque forzado el de B48 no lo es. El toque de B48 permite al Equipo A recuperar la pelota legalmente (Regla 6-3-4-a).

Toca el Suelo En o Detrás de la Goal Line - ARTÍCULO 9 **Decisión Aprobada 6-3-9**

- I. A33 toca ilegalmente un punt y entonces la pelota rueda hasta dentro de la end zone del Equipo B, donde el Equipo B la recupera y avanza dentro del campo de juego. **APLICACIÓN:** La pelota está muerta cuando toca el suelo de la end zone. El Equipo B puede escoger touchback o colocar la pelota en el punto del toque ilegal del Equipo A (Regla 4-1-3-c).
- II. Un punt no tocado por el Equipo B más allá de la zona neutral va hasta dentro de la end zone del Equipo B. El Equipo B comete una falta personal después de que la pelota toque el suelo de la end zone. **APLICACIÓN:** Touchback. Falta a pelota muerta tras el touchback. Pelota para el Equipo B, primer down y 10 en la yarda 10 tras la aplicación de la penalización en la yarda 20 del Equipo B.
- III. Un jugador del Equipo B toca un chut de scrimmage en vuelo en su end zone, y el Equipo A atrapa o recupera la pelota y ésta muera en la end zone. **APLICACIÓN:** Touchdown del Equipo A (Reglas 6-3-3 y 8-2-1-e).

Pelota Suelta Detrás de la Goal Line - ARTÍCULO 11

Decisión Aprobada 6-3-11

- I. El Equipo A chuta desde la yarda 50. A lo largo del chut, B1 hace un clipping en la yarda 25 del Equipo B. El chut no ha sido tocado por nadie y el Equipo A lo batea hacia atrás desde la end zone haciendo que salga por la yarda dos. **APLICACIÓN:** No hay falta del Equipo A. La falta del Equipo B se administra bajo las reglas del punto posterior al chut. Pelota para el Equipo B. Primero y 10 en la yarda 10.
- II. El Equipo A realiza su snap en la línea de yarda 50 y realiza un punt. El chut no es tocado más allá de la zona neutral, cuando A88 cruza a través de la goal line del Equipo B y batea la pelota hacia atrás hacia el terreno de juego. B22 recupera la pelota en la yarda 2 de B y la avanza hasta la yarda 12 de B, donde A66 lo placa mientras tira de su máscara. **APLICACIÓN:** El Equipo B puede aceptar la penalización, la cual cancela el privilegio del toque ilegal, y tener un primero y 10 en la yarda 27 de B.
- III. El Equipo A realiza el snap en la línea de yarda 50 y realiza un punt. El chut no ha sido tocado y va más allá de la zona neutral, cuando A88 cruza a través de la goal line del Equipo B y batea la pelota hacia atrás hacia el terreno de juego. B22 hace un muff de la pelota en la yarda 2 de B, y A43 la recupera en la yarda 6 de B. Mientras la pelota estaba libre B77 agarró a A21 en la yarda 10 de B. **APLICACIÓN:** El Equipo A puede cancelar el privilegio del toque ilegal aceptando la penalización por holding, que se aplica en el punto previo y con la repetición del down. Las reglas del punto posterior al chut no se aplican a la falta del Equipo B puesto que el Equipo A estaba en posesión legal de la pelota cuando ésta fue declarada muerta.

Faltas del Equipo Chutador - ARTÍCULO 13

Decisión Aprobada 6-3-13

- I. El Equipo A hace un punt en cuarto y siete en la yarda 35 de A. En el snap el Equipo A tiene cinco jugadores en el backfield. El chut es parcialmente bloqueado y sale fuera de límites en la yarda 45 de A. **APLICACIÓN:** Falta por formación ilegal. El Equipo B puede tener la pelota, primero y 10 en la yarda 40 de A después de la penalización de cinco yardas que se aplica en la yarda 45 de A (punto de pelota muerta) o elegir aplicar la penalización en el punto previo con el cuarto down repetido en la yarda 30 de A.
- II. El Equipo A hace un punt en cuarto y siete en la yarda 35 de A. En el snap el Equipo A tiene cinco jugadores en el backfield. El chut es parcialmente bloqueado, no cruza la zona neutral y es retornado por B88 a la yarda 28 de A donde es placado. **APLICACIÓN:** El Equipo B puede declinar la penalización para tener la pelota en la yarda 28 de A o elegir aplicar la penalización en el punto previo con el cuarto down repetido en la yarda 30 de A.
- III. El Equipo A hace un punt en cuarto y siete en la yarda 35 de A. En el snap el Equipo A tiene cinco jugadores en el backfield. El chut es parcialmente bloqueado, cruza la zona neutral, retrocede a través de la zona neutral y rueda fuera de límites en la yarda 32 de A. **APLICACIÓN:** El Equipo B puede tener la pelota, primero y 10 en la yarda 27 de A después de la penalización de cinco yardas que se aplica en la yarda 32 de A (punto de pelota muerta) o elegir aplicar la penalización en el punto previo con el cuarto down repetido en la yarda 30 de A.

Línea Defensivo en Place Kicks - ARTÍCULO 14

Decisión Aprobada 6-3-14

- I. Cuarto y 7 en la yarda 20 de B. El Equipo A está en formación para intentar un field goal. Los líneas de defensa B55, B57 y B78 están alineados hombro con hombro. B57 está enfrente del guard derecho A66 mientras B55 y B78 están frente a los huecos a izquierda y derecha de A66, respectivamente. Tras el snap de la pelota los tres se mueven hacia delante juntos. (a) Los tres realizan su primer contacto contra A66; (b) B55 y B57 contactan a A66 mientras B78 se dirige hacia el tackle derecho; (c) B57 y B78 realizan su primer contacto contra A66 pero B55 salta para intentar bloquear el chut. **APLICACIÓN:** (a) Falta. Penalización de cinco yardas. Si el Equipo A acepta la penalización tendrán cuarto y 2 en la yarda 15 de B. (b) y (c) No hay falta. La acción de los jugadores del Equipo B no incluyen un primer contacto contra un único jugador, por lo que la jugada es legal.
- II. Cuarto y 4 en la 20 de B. El Equipo A está en formación para intentar un field goal. El Equipo A tiene cinco jugadores en el backfield. Los líneas de defensa B55, B57 y B78 están alineados hombro con hombro. B57 está enfrente del guard derecho A66 mientras B55 y B78 están frente a los huecos a izquierda y derecha de A66, respectivamente. Tras el snap de la pelota los tres se mueven hacia delante juntos. Los tres realizan su primer contacto contra A66. El holder recibe el snap, se pone en pie y completa un pase al receptor elegible A88, el cual es placado en la yarda 10 de B. **APLICACIÓN:** Falta del Equipo A, formación ilegal. Falta del Equipo B, tres jugadores contra un mismo jugador de línea. Las faltas se cancelan mutuamente y el down se repite.

SECCIÓN 4. Oportunidad de Atrapar un Chut

Interferencia con la Oportunidad - ARTÍCULO 1

Decisión Aprobada 6-4-1

- I. Un jugador del Equipo A atrapa un free kick muy cerca del receptor B25, de tal manera que evita que él lo pueda atrapar. **APLICACIÓN:** Interferencia en la oportunidad de atrapar el chut. Penalización - 15 yardas desde el punto de la falta.
- II. Un jugador del Equipo B, a punto de atrapar un chut de scrimmage, es placado antes de que llegue la pelota, pero atrapa el chut mientras está cayendo. **APLICACIÓN:** Interferencia en la oportunidad de atrapar el chut. Penalización - 15 yardas desde el punto de la falta. Descalificación del jugador del Equipo A si el contacto es flagrante. Si la falta sucede entre las goal lines, la aplicación es desde el punto de la falta y el Equipo B pone la pelota en juego con un snap; si es detrás de la goal line del Equipo B, conceder un touchback y penalizar desde el punto siguiente. La decisión sería la misma para el muff o fumble del chut. También se aplica a un intento no anotado de field goal siempre y cuando el Equipo B toque la pelota más allá de la zona neutral.
- III. El jugador de equipo chutador A1 está más allá de la zona neutral detenido o corriendo entre un chut en vuelo y B1, y (a) A1 es golpeado por la pelota mientras B1 está en posición de atrapar la pelota; o (b) B1, en un intento de atrapar la pelota, tropieza o choca con A1. **APLICACIÓN:** Interferencia en la oportunidad de atrapar el chut. Penalización - (a) y (b) 15 yardas desde el punto de la falta.
- IV. Un jugador del Equipo B, intentando atrapar un chut (sin señal de fair catch) hace un muff de la pelota, y seguidamente ésta es tocada por un oponente que no interfería con

la oportunidad del receptor cuando el jugador de B estaba en posición de atrapar el chut. **APLICACIÓN:** No hay interferencia. La protección contra la interferencia con la oportunidad de atrapar un chut acaba cuando cualquier jugador del Equipo B hace un muff de la pelota.

- V. Un jugador del Equipo A más allá de la zona neutral es el primero en tocar o atrapar un chut de scrimmage que no ha podido ser atrapado por ningún receptor mientras estaba en vuelo. **APLICACIÓN:** Toque ilegal pero no interferencia.
- VI. B25 está situado en la la yarda 35 de B en posición de atrapar un punt. Mientras la pelota está descendiendo A88 corre muy cerca del costado de B25, provocando que B25 tenga que ajustar su posición antes de atrapar la pelota. A88 no realiza ningún contacto y no penetra en el área de una yarda que está directamente en frente de B25. **APLICACIÓN:** Falta de A88, interferencia con la oportunidad de atrapar un chut. 15 yardas desde el punto de la falta. Incluso aunque B25 haya atrapada la pelota la acción de A88 causa que B25 deba moverse de su posición inicial y por lo tanto interfiere con su oportunidad de atrapar el chut.
- VII. B10 hace la señal de fair catch, hace un muff y entonces atrapa la pelota. **APLICACIÓN:** Si B10 tiene una oportunidad de atrapar el chut tras el muff, debe entonces tener la oportunidad no impedida de completarlo. Si B10 atrapa la pelota entonces, la pelota muere donde fue tocada en primer lugar por B10.
- VIII. Cuarto y 10 en la yarda 50. B17 está en la yarda 20 del Equipo B en posición de atrapar un chut de scrimmage elevado del Equipo A. Durante el vuelo descendente de la pelota tras el chut, A37 contacta con B17 voluntaria y flagrantemente, antes de que el jugador de B toque la pelota. A37 no alteró su velocidad ni hizo ningún intento de evitar a B17. **APLICACIÓN:** Falta personal del Equipo A, interferencia con la oportunidad de atrapar el chut. Penalización – 15 yardas desde el punto de la falta. A37 es descalificado.
- IX. Pelota del equipo A, cuarto y 10 en la yarda 50. El chut de scrimmage del equipo A es arrastrado por el viento y está cayendo sobre la yarda 30 del equipo B. B18, que está en la yarda 20 de su equipo, tiene que rodear a A92 en la yarda 25 para poder atrapar la pelota en la 30. **APLICACIÓN:** Falta de A92 por interferencia con la oportunidad de atrapar el chut. Penalización – 15 yardas desde el punto de la falta, que es la yarda 25.
- X. El receptor de punt B44 está estacionado en su yarda 30 en posición de atrapar el chut. El jugador A11 corre por el terreno de juego para cubrir el punt y llega a un punto cercano a un pie por delante de B44 mientras la pelota desciende. B44 atrapa la pelota sin tener que reajustar su posición ni cambiar su modo de atraparla a pesar de la presencia de A11, el cual no se retira para dar a B44 más espacio. **APLICACIÓN:** Falta por interferencia en la oportunidad de atrapar el chut. A11 ha entrado en la zona de una yarda inmediatamente en frente del receptor B44. 15 yardas de penalización.
- XI. El receptor de punt B22 está en la yarda 30 de B esperando el punt mientras la pelota desciende, y su compañero B88 está tres yardas en frente suyo en la B-34. Subiendo para cubrir el punt, A44 bloquea legalmente a B88 hacia B22 justo cuando la pelota llega a éste último. La pelota golpea a B22 en el hombro y salta lejos. El Equipo A recupera la pelota en la B-25. **APLICACIÓN:** Pelota para el Equipo A, primero y 10 en la 25 de B. No es una interferencia en la oportunidad de atrapar un chut. La acción de A44 es contra B88 el cual no está en posición de atrapar el chut, y no contra B22. Por ello A44

no es culpable de haber interferido con la oportunidad de B22 de atrapar el chut. El toque de la pelota por parte de B22 permite al Equipo A recuperarla legalmente.

- XII. Cuarto y 5 en la 30 de A. El receptor de punt B22 está posicionado para atrapar el chut en la 30 de B. No hace ninguna señal. A88 está dentro del área de una yarda de B22, lateralmente, y no realiza ningún contacto con B22 cuando éste atrapa el chut en la 30 de B. B22 es placado en la 32 de B. La presencia de A88 not causó que B22 tuviera que realizar ningún ajuste de su posición o de su acción para atrapar la pelota. **APLICACIÓN:** Jugada legal, no hay interferencia en la oportunidad de atrapar el chut. A88 está a menos de una yarda de B22 pero no está directamente en frente suyo. No ha afectado la oportunidad de B22 de atrapar la pelota. Primero y 10 para B en la B-32.
- XIII. B44 está en posición de atrapar un punt en la 25 de B. Mientras la pelota está todavía muy alta en el aire, y antes de que se acerque a B44, el jugador A88 corre directamente en frente de B44 dentro de una yarda pero no está cerca de él cuando la pelota llega. B44 atrapa el punt y es placado. **APLICACIÓN:** No hay falta. A pesar de que A88 penetra en el área de una yarda directamente en frente del receptor lo hace lo suficientemente pronto como para no interferir con la oportunidad de B44 de atrapar el chut.

SECCIÓN 5. Fair Catch

Muerta Donde es Atrapada - ARTÍCULO 1

Decisión Aprobada 6-5-1

- I. Después de una señal válida o inválida, B1 hace un muff y B2, quien no hizo la señal, atrapa el chut. **APLICACIÓN:** La pelota está muerta cuando y donde es atrapada.
- II. B1 tiene un pie fuera del campo cuando hace una señal válida o inválida. Entonces atrapa el chut dentro del campo. **APLICACIÓN:** No hay ninguna regla en contra de que un receptor salga fuera del campo a lo largo de un chut. La señal es válida o inválida, y la pelota está muerta.

No se Avanza - ARTÍCULO 2

Decisión Aprobada 6-5-2

- I. B1 hace la señal de fair catch antes de un muff de B2, y entonces B1 atrapa o recupera el chut y lo avanza. **APLICACIÓN:** Por causa de la señal de B1 la pelota está muerta cuando es atrapada o recuperada. Se permiten dos pasos a B1 para que se detenga o recupere el equilibrio. Un tercero o siguientes pasos dentro del campo están sujetos a penalización desde donde la pelota ha sido atrapada o recuperada. Si B1 es placado, el placaje no se tiene en cuenta a no ser que haya una brusquedad innecesaria o que tenga lugar cuando es obvio que el placador sabe que no hay intención de avanzar la pelota. Si el chut es atrapado o recuperado por el Equipo B en la end zone, es un touchback. Si B1 es placado antes de que complete el tercer paso, solo ha cometido falta el placador.
- II. El Equipo A hace un punt. Después de hacer una señal de fair catch en su yarda 20, B1 deja deliberadamente que la pelota caiga al suelo, donde la recupera B2 y la avanza hasta la yarda 35 del Equipo B. **APLICACIÓN:** La pelota está muerta en el punto de la recuperación. El avance es ilegal. Penalización - Cinco yardas desde el punto siguiente, el punto de recuperación. Pelota para el Equipo B, primero y 10 (Regla 5-2-7).

- III. El receptor del punt B22 realiza una señal inválida de fair catch mediante una breve sacudida de su mano levantada. Atrapa la pelota en la yarda 35 de B y corre a la yarda 40 de B donde es placado. **APLICACION:** La pelota está muerta donde es atrapada. Falta por retraso en el juego de B22; cinco yardas de penalización desde el punto de pelota muerta. No hay falta del placador, ya que B22 dio la impresión clara de ser un portador de la pelota. Primera y 10 del Equipo B en la yarda 30 de B.

Señales Inválidas - ARTÍCULO 3

Decisión Aprobada 6-5-3

- I. A1 o B1 hace la señal de fair catch más allá de la zona neutral a lo largo de un chut que no cruza la zona neutral. **APLICACIÓN:** Estas señales no tienen ninguna consecuencia, puesto que la pelota no ha cruzado la zona neutral, y la pelota continúa viva (Regla 2-8-1-a).
- II. En un free kick, B17 hace una señal inválida de fair catch cerca de la sideline, hace un muff, y el chut sale fuera de límites. **APLICACIÓN:** Pelota para el equipo B, primero y 10 en el punto de fuera de límites.
- III. Un chut de scrimmage bota en el suelo más allá de la zona neutral y se eleva alto en el aire, entonces B1 hace la señal de fair catch. **APLICACIÓN:** Señal inválida. La pelota estará muerta cuando sea recuperada.
- IV. B1 atrapa un chut de scrimmage más allá de la zona neutral y entonces hace la señal de fair catch. **APLICACIÓN:** Señal inválida. La pelota está muerta en el punto donde inicialmente se hizo la señal.
- V. El chut de scrimmage del Equipo A está rodando más allá de la zona neutral cuando B17 avisa a sus compañeros de que permanezcan lejos de la pelota con una señal de "alejaos". **APLICACIÓN:** Señal inválida. La pelota muere por regla cuando cualquiera de los dos equipos la recupere.

Bloqueo o Contacto Ilegal - ARTÍCULO 4

Decisión Aprobada 6-5-4

- I. B1 hace la señal y no toca un punt. Mientras la pelota, que no ha sido tocada por nadie, está suelta en el campo de juego, B1 bloquea a un oponente (a) a más de tres yardas por delante de la zona neutral o (b) en la end zone del equipo receptor. **APLICACIÓN:** (a) Si la pelota cruza la zona neutral y el Equipo B tiene la posesión cuando acaba el down, el equipo receptor es penalizado con 15 yardas desde el punto de aplicación posterior al chut. (b) Safety. La regla es la misma para un intento no anotado de field goal.
- II. B1 hace la señal en la yarda 50 y no toca un punt. Mientras la pelota está rodando por el suelo en la yarda 45 del Equipo B, B1 usa ilegalmente sus manos en un intento de conseguir la pelota, y la pelota es declarada muerta en posesión del Equipo B. **APLICACIÓN:** Penalización – 15 yardas, aplicación desde el punto posterior al chut de scrimmage. La pelota pertenece al Equipo B (Regla 10-2-3).

No se Puede Placar - ARTÍCULO 5
Decisión Aprobada 6-5-5

- I. Tanto B1 como B2 hacen la señal. B1 hace un muff, y B2 está a punto de atrapar el chut tras el muff cuando es agarrado y empujado por A1. **APLICACIÓN:** No hay interferencia, pero sí holding. Penalización - 10 yardas desde el punto previo o desde el punto en el que la siguiente pelota muerta pertenezca al Equipo B.
- II. B22 hace la señal de fair catch y después es placado antes de que dé más de dos pasos con la pelota. **APLICACIÓN:** Falta del placador. Penalización - 15 yardas desde el punto siguiente.
- III. B1 atrapa el punt y B3 realiza una señal de fair catch. **APLICACIÓN:** La pelota está muerta cuando y donde es atrapada. B1 no disfruta de la protección de la recepción pero si tiene la misma protección existente después de cualquier otra pelota muerta (Regla 6-5-1-c).

Regla 7

Snaps y Pasando la Pelota

SECCIÓN 1. El Scrimmage

Shifts y Falsas Salidas - ARTÍCULO 2

Decisión Aprobada 7-1-2

- I. Después de un huddle o shift, todos los jugadores del Equipo A se detienen y permanecen estacionarios por un segundo. Entonces, antes del snap, dos o más cambian simultáneamente de posición. **APLICACIÓN:** Los 11 jugadores del Equipo A tienen que continuar estacionarios por un segundo antes del snap, si no lo hacen así será un cambio ilegal. Penalización - Cinco yardas desde el punto previo (Regla 2-22-1).
- II. Diez jugadores del Equipo A hacen un cambio de posición mientras A1 continúa estacionario. A1 entonces comienza a moverse hacia atrás antes de que pase un segundo y se hace el snap de la pelota. **APLICACIÓN:** Si A1, que se está moviendo, no se detiene un segundo con los otros jugadores del Equipo A antes del snap, es una falta a pelota muerta en el snap por falsa salida. Penalización - Cinco yardas desde el punto siguiente.
- III. Después de que los jugadores del Equipo A se hayan detenido por un segundo, el end A88 se mueve a una posición más abierta y se detiene, y antes de que pase un segundo, el back A36 comienza a moverse hacia atrás. **APLICACIÓN:** Legal. Pero si el back A36 comienza antes de que el end A88 se detenga, el movimiento simultáneo de dos jugadores constituye un shift, y todos los jugadores del Equipo A tienen que estar estacionarios por un segundo antes del snap (Regla 2-22-1).
- IV. El Equipo A, en un ataque no-huddle, se está moviendo hacia la línea mientras la pelota es declarada lista para jugar. Aunque algunos jugadores están ya en la línea y detenidos, al menos un jugador no llega nunca a detenerse y se está todavía moviendo cuando se realiza el snap. **APLICACIÓN:** Falta a pelota muerta por falsa salida, puesto que el Equipo A no llegó nunca a satisfacer la regla del segundo antes del snap. Los árbitros deben detener el down y penalizar al Equipo A con cinco yardas.

Requerimientos del Equipo Ofensivo - Antes del Snap - ARTÍCULO 3

Decisión Aprobada 7-1-3

- I. A21 está legalmente en el extremo de la línea de scrimmage cerca de A88, quien está situado como jugador de línea restringido. El Equipo A se detiene un segundo mientras A21 y A88 están en esas posiciones, y entonces A21 se mueve a una posición legal en el backfield y se detiene. Entonces A88 cambia a una posición más abierta en la línea. **APLICACIÓN:** Legal si tanto A21 como A88 están parados en el momento del snap (Reglas 2-22-1 y 7-1-4).
- II. A21 está legalmente en el extremo de la línea de scrimmage cerca de A88, quien está situado como jugador de línea restringido. El Equipo A se había ya detenido por un segundo cuando A21 deja la línea de scrimmage y se pone en movimiento hacia el backfield. A88 cambia a una posición más abierta en la línea. **APLICACIÓN:** A88 puede

romper la posición de tres puntos dado que ahora está en el extremo de la línea de scrimmage, pero el Equipo A tiene que detenerse de nuevo por un segundo antes del snap para realizar una jugada legal (Regla 7-1-4).

- III. B71 cruza la zona neutral hacia el backfield del Equipo A y no amenaza a ningún jugador del Equipo A. A23, legalmente en el backfield, busca intencionadamente el contacto con B71. **APLICACIÓN:** Falta del Equipo A, falsa salida. Penalización - Cinco yardas desde el punto siguiente.
- IV. El snapper A1 levanta o mueve la pelota hacia adelante antes de hacer el movimiento hacia atrás del snap. B2 batea la pelota, haciendo que ruede libre y B3 la recupera. **APLICACIÓN:** Falta del Equipo A, snap ilegal, la pelota continúa muerta. Penalización - Cinco yardas desde el punto siguiente (Regla 4-1-1).
- V. A66, un jugador de línea restringido entre el snapper y el jugador en el extremo de la línea, o A72, un jugador restringido en el extremo de la línea de scrimmage:
 1. Levanta inmediatamente una mano o manos del suelo cuando es amenazado por B1, quien está en la zona neutral. **APLICACIÓN:** Pitar inmediatamente. Falta por offside del Equipo B. Penalización - Cinco yardas desde el punto siguiente.
 2. Levanta una mano o manos del suelo ante una carga inicial de B1, quien (a) no entra en la zona neutral o (b) entra en la zona neutral pero no amenaza la posición de A66 o A72. **APLICACIÓN:** Tanto en (a) como en (b), pitar inmediatamente. Falta del Equipo A, falsa salida. Penalización - Cinco yardas desde el punto siguiente.

Nota: Antes del snap, un jugador del Equipo B que entra en la zona neutral puede amenazar a un máximo de tres jugadores de línea del Equipo A. Si un jugador del Equipo B entra en la zona neutral directamente hacia un jugador de línea del Equipo A, entonces se considera que este jugador de línea y sus compañeros adyacentes están siendo amenazados. Si el jugador del Equipo B entra en la zona neutral hacia un espacio entre dos jugadores de línea, entonces se considerará que sólo estos dos jugadores de línea son los amenazados.

- VI. A80 estando en el extremo de la línea, o siendo un jugador de línea interior no restringido o siendo back, pierde la cuenta del snap y hace un movimiento accidental que no es brusco, no es rápido o es indeciso y que no simula el inicio de la jugada. **APLICACIÓN:** No hay falta del Equipo A.

Requerimientos del Equipo Ofensivo – En el Snap - ARTÍCULO 4 Decisión Aprobada 7-1-4

- I. A30, alineado legalmente como back, inicia un movimiento legal. Se gira de tal manera que está todavía en movimiento legal pero de cara hacia su línea de scrimmage mediante un movimiento lateral. En el snap A30 está girando ligeramente su cintura hacia delante mientras continúa con su movimiento lateral o marcando el paso sin avanzar. **APLICACIÓN:** Legal.
- II. A30, colocado legalmente en el backfield, inicia un movimiento legal. Entonces se gira de manera que todavía está legalmente en movimiento pero mirando a su línea de scrimmage al desplazarse lateralmente. En el momento del snap, A30, todavía en el backfield, se está moviendo ligeramente hacia delante de cintura para arriba o su desplazamiento lateral se ha desviado claramente hacia la línea de scrimmage.

APLICACIÓN: Falta a pelota viva en el snap por movimiento ilegal. Penalización – Cinco yardas desde el punto previo.

- III. La formación del Equipo A en el snap incluye sólo 10 jugadores: cinco jugadores en la línea de scrimmage con numeración entre el 50 y el 79, un jugador en la línea con el número 82 y cuatro jugadores en el backfield. **APLICACIÓN:** La formación es legal ya que el Equipo A cumple con no tener más de 4 jugadores en el backfield y tener jugadores en la línea de scrimmage con números del 50 al 79 (cinco).
- IV. El Equipo A, con cuarto y 8, envía dos substitutes, con números 21 y 33, al juego como excepciones de la numeración obligatoria, y los posiciona legalmente en la línea de scrimmage entre los jugadores del final de la línea de scrimmage. Tras el snap de la pelota un jugador del Equipo A, 15 yardas más atrás de la línea en la formación de chut de scrimmage, lanza un pase legal hacia delante a un receptor elegible para una ganancia de 10 yardas. **APLICACIÓN:** Jugada legal (*Nota:* La misma jugada desde una formación de field goal es legal).
- V. A33, como excepción de la regla de numeración obligatoria, asume una posición en la línea de scrimmage a continuación de A88. Antes del snap A88 cambia su posición al backfield con el flanker del lado opuesto de la línea de scrimmage y se mueve al final de la línea. **APLICACIÓN:** Formación ilegal. Puesto que A33 es ahora un end está en posición ilegal en el momento del snap (falta a pelota viva). Penalización – Cinco yardas desde el punto previo.
- VI. A33, como excepción de la regla de numeración obligatoria, asume una posición en la línea de scrimmage a la izquierda del snapper A85, quien está al final de la línea. Todos los demás jugadores de Equipo A en la línea están a la izquierda de A33. Tras una parada de un segundo, todos los jugadores de la línea excepto A85 se cambian legalmente al otro lado de la pelota, con A33 ahora posicionado como un end. **APLICACIÓN:** Si se realiza el snap con A33 en esa posición es una falta por formación ilegal. A33 debe estar entre los jugadores del extremo de la línea en el momento del snap. Penalización – Cinco yardas desde el punto previo.

Requerimientos del Equipo Defensivo - ARTÍCULO 5

Decisión Aprobada 7-1-5

- I. El snapper A1 levanta la pelota antes de pasarla hacia atrás, B2 la batea alejándola, y B3 recupera la pelota suelta. **APLICACIÓN:** Falta del Equipo A por un snap ilegal. La pelota continúa muerta porque no se ha puesto en juego mediante un snap legal. Penalización - Cinco yardas desde el punto siguiente. El Equipo A mantiene la posesión.
- II. El snapper A1 inicia legalmente el snap, pero B2 batea la pelota antes de que A1 complete el snap, y B3 recupera la pelota suelta. **APLICACIÓN:** Falta del Equipo B y la pelota continúa muerta. Penalización - Cinco yardas desde el punto siguiente. El Equipo B no puede tocar la pelota hasta que se haya realizado el snap. El Equipo A mantiene la posesión de la pelota.
- III. Antes del snap, un jugador del Equipo B cruza la zona neutral, y sin realizar ningún contacto continúa su carga rebasando a un lineman del Equipo A y dirigiéndose hacia el quarterback o el chutador. **APLICACIÓN:** Un jugador del Equipo B que está en el lado de la zona neutral del Equipo A y se está moviendo directamente hacia el quarterback o el chutador mientras está detrás de un lineman del equipo ofensivo es considerado

como interfiriendo con la formación del Equipo A. Penalización – falta del Equipo B, offside. Pelota muerta. Cinco yardas desde el punto siguiente.

- IV. El linebacker B56 está estacionario dentro de la primera yarda más allá de la zona neutral. En el momento en el que el Equipo A realiza sus señales del snap, B56 amaga hacia la línea en un intento obvio de provocar una falta salida del equipo ofensivo. **APLICACIÓN:** Falta a pelota muerta, retraso de juego. Cinco yardas de penalización desde el punto siguiente.

Entregando la Pelota Hacia Adelante - ARTÍCULO 6

Decisión Aprobada 7-1-6

- I. A83, un receptor elegible, está en el extremo de la línea de scrimmage y al lado del snapper en una formación "T" desequilibrada. El quarterback A10 recibe el snap mano a mano y entrega inmediatamente la pelota a A83. **APLICACIÓN:** Si el movimiento de la pelota es hacia adelante y deja la mano de A10 antes de que sea tocada por A83, es un pase legal. A83 se puede haber girado lo suficiente como para recibir un pase hacia atrás o un handoff (legal); pero si la acción siguió inmediatamente al snap, se considera poco probable que en el handoff haya habido suficiente tiempo para cumplir los requisitos de que el jugador esté "girado" y a "dos yardas detrás de la línea".

SECCIÓN 2. Pase Hacia Atrás y Fumble

Fuera de Límites - ARTÍCULO 4

Decisión Aprobada 7-2-4

- I. B20 intercepta un pase legal hacia adelante (a) en su end zone, (b) en su yarda tres, y su impulso le lleva dentro de su end zone, o (c) en el campo de juego y retrocede hasta su end zone (sin impulso involucrado). En cualquier caso, B20 hace un fumble hacia delante en la end zone y la pelota sale fuera de límites por la yarda dos del Equipo B. **APLICACIÓN:** La pelota pertenece al Equipo B en el punto del fumble (end zone del Equipo B); (a) Touchback, (b) pelota para el Equipo B en la yarda tres, y (c) Safety (Reglas 8-5-1 y 8-6-1).

SECCIÓN 3. Pase Hacia Adelante

Pase Ilegal Hacia Adelante - ARTÍCULO 2

Decisión Aprobada 7-3-2

- I. El quarterback A10, no estando fuera de la caja de tackles y en un intento de no perder yardas, lanza intencionadamente un pase desesperado hacia adelante que cae incompleto donde ningún jugador elegible del Equipo A tiene una oportunidad razonable de atraparlo. **APLICACIÓN:** Intentional grounding. Penalización - Pérdida de down en el punto de la falta. El reloj se pondrá en marcha con el snap (Regla 3-3-2-d-4) a menos que sea de aplicación la Regla 3-4-4.
- II. En los últimos minutos de cualquier mitad, con más de un minuto restante, A10 es incapaz de localizar a un receptor abierto. Para conservar tiempo, lanza un pase hacia adelante que resulta incompleto donde ningún jugador elegible del Equipo A tiene una oportunidad razonable de atraparlo. **APLICACIÓN:** Pase ilegal hacia delante. Penalización - Pérdida de down desde el punto de la falta. El reloj se pondrá en marcha con la señal de pelota lista (Regla 3-3-2-e-14 y 3-4-3).

- III. En tercer down cerca del final de cualquier mitad, el potencial holder de un field goal A4 hace un muff del snap y él o el posible chutador A3 recupera la pelota e inmediatamente la lanza hacia adelante al suelo. **APLICACIÓN:** Pase ilegal, no es un intento válido de conservar tiempo. Penalización – Pérdida de down desde el punto de la falta. El reloj se inicia con la señal de pelota lista (Reglas 3-3-2-e-14 y 3-4-3) a menos que sea de aplicación la Regla 3-4-4.
- IV. El snap pasa por encima de la cabeza del quarterback A12, quien está en una formación "shotgun". A12 recupera la pelota e inmediatamente la lanza hacia adelante al suelo. **APLICACIÓN:** Pase ilegal, no es un intento válido para conservar el tiempo. Penalización – Pérdida de down desde el punto de la falta. El reloj se inicia con la señal de pelota lista (Reglas 3-3-2-e-14 y 3-4-3).
- V. En tercer down cerca del final de una mitad, A1 hace un muff del snap. A1 o A4 atrapa la pelota e inmediatamente la lanza hacia adelante al suelo. **APLICACIÓN:** Jugada legal.
- VI. En tercer down cerca del final de la mitad, A1 -situado a siete yardas detrás del snapper- atrapa el snap e inmediatamente lanza la pelota hacia adelante al suelo. **APLICACIÓN:** Jugada legal.
- VII. Con pocos segundos para acabar una mitad y la pelota declarada lista para jugarse, el Equipo A se coloca rápidamente y se hace legalmente el snap de la pelota al quarterback A12, quien lanza la pelota hacia adelante directamente al suelo. La formación del Equipo A no era legal en el momento del snap. Cuando la pelota se convierte en muerta, quedan dos segundos en el reloj del partido. **APLICACIÓN:** Formación ilegal. Penalización - Cinco yardas desde el punto previo. El reloj se pondrá en marcha con el snap.
- VIII. El quarterback A10 corre hacia la sideline por fuera de la posición normal de la figura del tackle, cuando lanza un pase legal hacia adelante que es bateado por un jugador de línea defensivo y la pelota cae al suelo por detrás de la zona neutral. **APLICACIÓN:** Jugada legal. Sin el bateo la pelota podría haber caído más allá de la zona neutral, por lo que A10 ha satisfecho el espíritu de la regla.
- IX. Tercero y 5 en la yarda 40 de A. El quarterback A12 retrocede en el pocket para pasar. Bajo una fuerte presión lanza un pase hacia atrás al back A22 quien lleva la pelota fuera de la caja de tackles. A punto de ser placado A22 lanza un pase adelantado en la yarda A-35 que cruza la zona neutral y aterriza en un área 20 yardas lejos del receptor elegible de Equipo A más cercano. **APLICACIÓN:** Falta, lanzamiento intencional de la pelota al suelo. La excepción de la caja de tackles se aplica solamente al jugador que controla el snap o el pase hacia atrás resultante del snap. Pérdida de down en el punto de la falta. Cuarto y 10 en la 35 de A (Regla 7-3-2-h-Exc.).
- X. El quarterback A12 está en una formación shotgun. Hace un muff del pase hacia atrás del snapper y la pelota es recuperada por A63 dentro de la caja de tackles. Bajo una fuerte presión A63 sale de la caja de tackles y lanza la pelota incompleta más allá de la línea de scrimmage. **APLICACIÓN:** Jugada legal. A63 ha controlado el pase hacia atrás resultante del snap (Regla 7-3-2-h-Exc.).

Elegibilidad Perdida por Salir Fuera de Límites - ARTÍCULO 4
Decisión Aprobada 7-3-4

- I. El receptor elegible A88 sale voluntariamente fuera del campo, vuelve, y es el primer jugador en tocar el pase legal hacia adelante. El toque de A88 tiene lugar en la end zone del Equipo B. **APLICACIÓN:** Toque ilegal. Penalización - Pérdida de down en el punto previo.
- II. El receptor elegible A88 sale voluntariamente fuera del campo a lo largo de un down donde es lanzado un pase legal hacia adelante. Vuelve al campo pero no toca la pelota y es objeto de holding por parte de un oponente antes de que la pelota sea tocada por algún jugador. **APLICACIÓN:** No es interferencia en el pase - A88 no es elegible para atrapar el pase legal hacia adelante. Penalización - 10 yardas aplicadas desde el punto previo.
- III. El wide receiver A88 es obligado a salir fuera del campo por B1 y entonces corre 20 yardas antes de volver al campo de juego. A88 atrapa un pase legal en la end zone del Equipo B. **APLICACIÓN:** Falta por toque ilegal puesto que A88 no retornó dentro de límites inmediatamente. Penalización - Pérdida de down en el punto previo.
- IV. El receptor elegible A44 está trazando su ruta cerca de la sideline. Tan pronto se lanza un pase legal hacia delante que se dirige hacia él, A44 pisa accidentalmente la sideline, salta, hace un muff de la pelota en el aire, retorna al suelo dentro de límites, asegura la pelota y aterriza sobre sus rodillas dentro de límites con la pelota asida firmemente. **APLICACIÓN:** Toque ilegal. Penalización - Pérdida de down en el punto previo. A44 perdió su elegibilidad al pisar fuera de límites, y no la volvió a ganar antes de tocar la pelota.

Elegibilidad Ganada o Recuperada - ARTÍCULO 5 **Decisión Aprobada 7-3-5**

- I. El Equipo B toca el pase legal hacia adelante cerca de la sideline mientras el jugador inicialmente elegible A1 está fuera del campo. A1 entra y toca el pase. **APLICACIÓN:** Jugada legal. El toque del Equipo B convierte a todos los jugadores elegibles a lo largo de lo que queda del down.

Pase Completo - ARTÍCULO 6 **Decisión Aprobada 7-3-6**

- I. Dos jugadores oponentes reciben un pase legal hacia adelante mientras los dos están en el aire, y ambos jugadores vuelven al suelo dentro de límites al mismo tiempo. **APLICACIÓN:** Recepción simultánea; la pelota pertenece al equipo pasador (Regla 2-4-4).
- II. Dos jugadores oponentes reciben una pelota mientras ambos están en el aire, y un jugador vuelve al suelo dentro de límites antes que el otro. **APLICACIÓN:** No es una recepción simultánea. El pase legal hacia adelante es completo o interceptado por el jugador que ha vuelto al suelo en primer lugar (Regla 2-4-4).
- III. Un jugador en el aire recibe un pase legal hacia adelante. Mientras todavía está en el aire, es placado por un oponente que lo sostiene de una manera obvia por un momento antes de llevarlo en cualquier dirección. Entonces aterriza dentro o fuera de límites con la pelota. **APLICACIÓN:** Pase completo. La pelota está muerta en la yarda donde el receptor/interceptor ha sido sostenido de manera que se ha evitado que volviera inmediatamente al suelo (Regla 4-1-3-p).

- IV. A80 recibe en el aire un pase legal hacia adelante en su yarda 30. Mientras todavía está en el aire, es placado por B40 y llevado hacia adelante hasta la yarda 34 del Equipo A, donde es abatido. **APLICACIÓN:** Pelota para el Equipo A en su yarda 34 (Regla 5-1-3-a).
- V. A80 recibe en el aire un pase legal hacia adelante en su yarda 30. Mientras todavía está en el aire, es placado por B40 y llevado hacia atrás hasta la yarda 26 del Equipo A, donde la pelota es declarada muerta. **APLICACIÓN:** Pelota para el Equipo A en la yarda 30 (Regla 5-1-3-a Excepción).
- VI. A86 es bloqueado legalmente y sacado fuera de límites por B18 en la yarda 2 del Equipo B. A86 intenta un retorno inmediato al terreno de juego, estando fuera del terreno de juego salta y en el aire recibe un pase legal hacia adelante de A16. A86 cae dentro de la end zone del Equipo B completando el pase. **APLICACIÓN:** Touchdown (Reglas 4-1-3-c, 4-2-3-a, 7-3-4 Excepción y 8-2-1-b).
- VII. B33 salta desde fuera de límites y está en el aire cuando recibe un pase adelantado legal del Equipo A. Entonces completa la intercepción aterrizando (a) en el campo de juego o (b) en la end zone del Equipo B, donde es placado. **APLICACIÓN:** B33 es un portador de pelota hasta que pierda la pelota o ésta sea declarada muerta por regla. (a) Primero y 10 para el Equipo B; (b) Touchback) (Reglas 4-1-3-c, 4-2-3-a, 5-1-1-e y 7-3-4).
- VIII. Mientras está en el aire, el receptor elegible A89 toca un pase adelantado y lo reimpulsa hacia: (a) el receptor elegible A80, quien atrapa el pase; o (b) B27, quien intercepta el pase. **APLICACIÓN:** Jugada legal, la pelota permanece viva en ambos casos (a) y (b). A89 ha bateado un pase adelantado (Reglas 2-4-3, 2-11-3 y 9-4-1-a).
- IX. El receptor A85 sujeta la pelota en el aire y en el proceso de volver al suelo contacta primeramente el suelo con su pie izquierdo y cae dentro de límites. Inmediatamente después de contactar con tierra la pelota queda libre y toca el suelo. **APLICACIÓN:** Pase incompleto. Un receptor en el aire debe mantener el control de la pelota cuando vuelve a tierra en el proceso de atrapar la pelota.
- X. El receptor A85 sujeta la pelota en el aire y en el proceso de volver al suelo contacta primeramente el suelo con su pie izquierdo y cae dentro de límites. Inmediatamente después de contactar con tierra la pelota queda libre pero no llega a tocar el suelo cuando vuelve a ganar su control. **APLICACIÓN:** Pase atrapado. Si el receptor está entre límites y vuelve al campo donde pierde el control, puesto que el receptor permanece entre límites y la pelota nunca toca el suelo el pase es completo.
- XI. El receptor A85 sujeta la pelota en el aire y en el proceso de volver al suelo contacta primeramente el suelo con su pie izquierdo dentro de límites y cae fuera de límites. Inmediatamente después de contactar con tierra la pelota queda libre. **APLICACIÓN:** Pase incompleto con independencia de que la pelota contacte o no el suelo, puesto que el receptor está fuera de límites.
- XII. El receptor A85 se lanza en la yarda 2 del Equipo B y sujeta un pase hacia delante, y entonces vuelve a caer sobre sí mismo intentando atrapar el pase. Tan pronto como A85 cae al suelo en la end zone la pelota queda libre y cae al suelo. **APLICACIÓN:** Pase incompleto. Cualquier receptor que cae al suelo sobre sí mismo en el proceso de atrapar un pase debe mantener el control de la pelota cuando toca el suelo.

- XIII. El receptor A85 sujeta la pelota en el aire sobre la end zone pero es golpeado en el aire por un defensor, que causa que A85 caiga al suelo. Inmediatamente después de contactar el suelo la pelota queda libre. **APLICACIÓN:** Pase incompleto. Un receptor en el aire contactado debe mantener el control de la pelota cuando contacte con el suelo para cumplir todos los requerimientos de un pase completo.
- XIV. El jugador elegible A80 está en el aire cuando recibe un pase legal hacia delante. Agarra firmemente la pelota con sus manos, y mientras está retornando hacia el suelo la punta de la pelota toca el suelo antes que cualquier parte de su cuerpo. A80 mantiene firmemente de la pelota, situación que no cambia durante toda la acción. Las rodillas de A80 tocan entonces el suelo mientras él mantiene el control de la pelota. **APLICACIÓN:** Pase completo.
- XV. El jugador elegible A80 está en el aire cerca de la sideline cuando recibe un pase legal hacia delante. Tan pronto vuelve al suelo de cara al campo de juego, la punta de uno de sus pies (a) la arrastra claramente por el suelo dentro de límites antes de caer fuera de límites; (b) toca el suelo dentro de límites y entonces su talón pisa en la sideline en un movimiento continuado. El jugador mantiene el control firme de la pelota en ambos casos. **APLICACIÓN:** (a) Pase completo. (b) Pase incompleto. El toque punta-talón es parte de un único proceso y la interpretación es que ha caído fuera de límites, por lo que no ha atrapado la pelota.

Pase Incompleto - ARTÍCULO 7 **Decisión Aprobada 7-3-7**

- I. Un jugador toca un pase legal hacia adelante mientras está pisando una línea límite. **APLICACIÓN:** La pelota está fuera de límites, el pase es incompleto, y cuenta el down. La elegibilidad del jugador que hace el toque no afecta a esta aplicación (Regla 4-2-3-a).
- II. Cuarto down y nueve yardas en la yarda seis del Equipo A. A1 lanza intencionadamente un pase hacia adelante al suelo en su end zone para evitar la pérdida de yardas. **APLICACIÓN:** El capitán del Equipo B puede aceptar la penalización por safety. Si declina la penalización la pelota será para el Equipo B, primer down y goal en la yarda seis.
- III. Tercer down y nueve yardas en la yarda seis del Equipo A. A1 lanza un segundo pase hacia adelante desde su end zone. B2 intercepta y es abatido en la yarda 20 del Equipo A. **APLICACIÓN:** El capitán del Equipo B puede aceptar la penalización, que supone un safety, o tomar el resultado de la jugada, reteniendo la pelota para un primer down en la yarda 20 del Equipo A.

Contacto Ilegal e Interferencia en el Pase - ARTÍCULO 8 **Decisión Aprobada 7-3-8**

- I. Un jugador del Equipo B, defendiendo contra un pase legal hacia adelante más allá de la zona neutral, está de espaldas a la pelota y está moviendo sus brazos delante de la cara de un receptor elegible del Equipo A, quien, en el intento de atrapar la pelota, choca con el jugador del Equipo B. **APLICACIÓN:** Interferencia en el pase del jugador del Equipo B, primer down. No estaba haciendo un intento noble de atrapar o de batear el pase.
- II. El wide receiver A80, que está a 15 yardas por delante de la zona neutral, se gira hacia la zona neutral. El pasador lanza la pelota por encima de las manos de A80, las cuales están extendidas por encima de su cabeza. La pelota es demasiado alta y va más allá del

receptor (pase inatrapable) cuando B2 comete una falta intencionada contra A80. **APLICACIÓN:** Falta personal (Regla 9-1-12-a), no es interferencia en el pase. Penalización - 15 yardas desde el punto previo. Primer down y 10 para el Equipo A. Los infractores flagrantes deben ser descalificados.

- III. A83, un wide receiver a 10 yardas del jugador de línea interior más cercano, hace una trayectoria oblicua hacia el medio del campo. Antes de que la pelota sea lanzada, B1, un back, lo bloquea legalmente y lo tira al suelo. **APLICACIÓN:** Legal a no ser que el bloqueo sea por debajo de la cintura (Regla 9-1-6).
- IV. En el momento del snap A88 está en la línea a 10 yardas de la posición del tackle, y A44 está en el backfield a cuatro yardas de él. Justo antes de que el pasador del Equipo A suelte la pelota, A88 contacta con B1 cinco yardas más allá de la zona neutral. El pase es lanzado a A44, quien se ha movido hacia delante y hacia el lado exterior del punto donde A88 ha contactado con B1. **APLICACIÓN:** Falta del Equipo A, interferencia en el pase del equipo ofensivo. Penalización - 15 yardas desde el punto previo.
- V. Antes de que la pelota sea lanzada, el wide receiver A88 se mueve cuatro yardas hacia delante directamente en frente del defensor B1. En este punto, B1 empuja a A88, quien usa entonces sus manos para contactar con B1. **APLICACIÓN:** Falta del Equipo A, interferencia en el pase del equipo ofensivo, si el pase legal hacia adelante está más allá de la zona neutral. Penalización - 15 yardas desde el punto previo.
- VI. Antes de que la pelota sea lanzada, el wide receiver A88 hace una trayectoria sesgada hacia el parte interior, donde el linebacker B1 intenta bloquearlo. A88 usa sus manos para apartar a B1. **APLICACIÓN:** Falta del Equipo A, interferencia en el pase del equipo ofensivo, si el pase legal hacia adelante cruza la zona neutral. Si el contacto inicial de B1 fue por debajo de la cintura y más allá de la zona neutral, el Equipo B también ha cometido una falta y las faltas a pelota viva quedan compensadas.
- VII. El receptor A88 corre 10 yardas y hace un giro de 90 grados hacia la sideline; y después de que la pelota sea lanzada, B2 llega a su altura y lo contacta mediante un placaje, un bloqueo, agarrándolo o empujándolo antes de que A88 toque la pelota, un pase hacia adelante atrapable. **APLICACIÓN:** Falta del Equipo B, interferencia en el pase de la defensa. Penalización - Punto de falta y primer down.
- VIII. A80, un tight end, corre 10 yardas dentro de la secundaria y corta hacia la portería. B1 está a un paso detrás de él y por la parte externa cuando llega a su altura. Después de que el pase legal hacia adelante haya sido lanzado, B1 lo placa, bloquea, coge o empuja cuando la pelota está encima de las manos extendidas de A80. **APLICACIÓN:** Falta del Equipo B por interferencia en el pase del equipo defensivo. Penalización - Punto de falta y un primer down si la infracción tiene lugar a menos de 15 yardas del punto previo; penalización de 15 yardas desde el punto previo y un primer down si la falta es a más de 15 yardas por delante de la zona neutral.
- IX. A88 y B2 están corriendo muy cerca el uno del otro antes o después de que la pelota haya sido lanzada. A88 o B2, o los dos, caen cuando se enzarzan sus pies. Ningún jugador ha hecho la zancadilla intencionadamente. **APLICACIÓN:** No hay falta.
- X. Antes de que el pase sea lanzado, el wide receiver A88 y el defensa B1 están corriendo el uno al lado del otro hombro con hombro a 15 yardas por delante de la zona neutral. A88 está más cerca de la sideline, y B1 está más cerca de la hash mark. A88 corta hacia el interior, B1 no se mueve, y A88 colisiona con él. **APLICACIÓN:** No hay falta puesto

que el pase no ha sido lanzado.

- XI. El wide receiver A88 y el defensa B1 están corriendo el uno al lado del otro y hombro con hombro a 15 yardas por delante de la zona neutral. A88 está más cerca de la sideline, y B1 está más cerca de la hash mark. Un pase legal hacia adelante es lanzado hacia la portería. Mientras la pelota está en el aire, A88 corta hacia el interior, en dirección al pase adelantado atrapable. B1 no se mueve y no hace ningún intento de ir por el pase, y A88 choca con él. **APLICACIÓN:** Falta del Equipo B, interferencia en el pase de la defensa. Penalización - 15 yardas desde el punto previo y un primer down.
- XII. A44, un slot back, corre en una trayectoria de 25 yardas hacia el pylon de la goal line. B1, un safety, está situado entre A44 y el pylon cuando la pelota es lanzada. B1 reduce de una manera obvia su velocidad y choca con A44 antes de que la pelota atrapable toque el suelo. **APLICACIÓN:** Falta del Equipo B por interferencia en el pase de la defensa. Penalización - 15 yardas desde el punto previo y primer down.
- XIII. A80, un tight end, se mueve a través de la formación en una trayectoria de pase a 25 yardas campo adelante, donde contacta con B1, un safety, antes o después de que la pelota haya sido lanzada. A88, un wide receiver situado en el lado opuesto del tight end en el momento del snap, cruza por detrás del contacto de A80 y B1 y atrapa el pase legal hacia adelante. **APLICACIÓN:** Falta del Equipo A, interferencia en el pase del equipo ofensivo. Penalización - 15 yardas desde el punto previo.
- XIV. Cuarto down y goal para el Equipo A en la yarda cinco del Equipo B. El pase legal hacia adelante del Equipo A es incompleto, pero el Equipo B hace una interferencia en su yarda uno o en su end zone. **APLICACIÓN:** Primero y goal para el Equipo A en la yarda dos del Equipo B.
- XV. A80 y B60 están intentando atrapar un pase hacia adelante lanzado hacia la posición de A80, quien está por delante de la zona neutral. El pase es muy alto e inatrapable. Cuando la pelota pasa por encima de él, A80 empuja a B60 por el pecho. **APLICACIÓN:** No es interferencia en el pase del equipo ofensivo.
- XVI. En un pase legal hacia adelante más allá de la zona neutral, A80 y B60 están intentando atrapar el pase lanzado hacia la posición de A80. A14, quien no intenta atrapar el pase, bloquea a B65 en el downfield, bien antes de que el pase sea lanzado o bien mientras el pase inatrapable está en el aire. **APLICACIÓN:** Falta del Equipo A, interferencia en el pase del equipo ofensivo. Penalización - 15 yardas desde el punto previo.

Interferencia con Contacto - ARTÍCULO 9

Decisión Aprobada 7-3-9

- I. Un pase legal hacia adelante más allá de la zona neutral es tocado o muffed por un receptor elegible de cualquier equipo o rebota en un árbitro. Después de esto, mientras el pase todavía está en el aire, cualquiera del Equipo A o del Equipo B agarra o hace cualquier otra falta a un oponente elegible que está más allá de la zona neutral. **APLICACIÓN:** Las reglas de interferencia no se aplican después de que el pase haya sido tocado. Penalizar como una falta a lo largo de una pelota suelta. Penalización - 10 ó 15 yardas desde el punto previo (Regla 9-3-6).
- II. En un pase legal hacia delante por detrás de la zona neutral, el elegible A1 ha ganado la posición a B1 y está a punto de tocar el pase cuando B1 lo empuja, y el pase cae

incompleto. **APLICACIÓN:** Legal. Las reglas de interferencia no se aplican por detrás de la zona neutral (Reglas 7-3-9-d, 9-1-5 Excepción 4 y 9-3-3-c Excepción 5).

Inelegibles en el Downfield - ARTÍCULO 10

Decisión Aprobada 7-3-10

- I. El jugador de línea inelegible A70 corre más de tres yardas más allá de la zona neutral y no contacta con ningún oponente. Se gira hacia un lado y vuelve a cruzar la zona neutral antes de que A10 lance un pase legal hacia adelante que cruza la zona neutral. **APLICACIÓN:** Inelegible en el downfield. Penalización - Cinco yardas desde el punto previo.
- II. El jugador de línea inelegible A70 contacta a un oponente dentro de la primera yarda más allá de la zona neutral. A70 lleva a B4 más de tres yardas por delante de la zona neutral y entonces se gira y vuelve a cruzar la zona neutral antes de que A1 lance un pase legal hacia adelante que cruza la zona neutral. **APLICACIÓN:** Falta del Equipo A, inelegible en el downfield o interferencia en el pase del equipo ofensivo. Penalización - Cinco yardas desde el punto previo o 15 yardas desde el punto previo (Regla 7-3-8-b).

Toque Ilegal - ARTÍCULO 11

Decisión Aprobada 7-3-11

- I. Avanzada la mitad, el quarterback A10 no estando por fuera de la caja de tackles, lanza un pase desesperado con la intención de no perder yardas, siendo el pase incompleto después de ser tocado en primer lugar por el inelegible A58, que intentaba atraparlo. **APLICACIÓN:** Falta por pase intencionado al suelo. No hay falta por toque ilegal puesto que el pase es ilegal. Penalización - Pérdida de down en el punto del pase. El reloj se pone en marcha con el snap (Reglas 3-3-2-d-4 y 7-3-2-f). Si el tiempo del periodo expira durante la jugada, el cuarto no se prolonga.
- II. El Equipo A hace el snap en su yarda 10. A10 retrocede y entonces pasa hacia adelante al inelegible A70 quien, mientras está en su end zone, (a) toca la pelota en un intento de atraparla, y el pase es incompleto; (b) atrapa el pase y es placado en la end zone; o (c) atrapa el pase y es placado después de haber avanzado hasta la yarda tres. **APLICACIÓN:** (a) El Equipo B puede aceptar la penalización para tener las cinco yardas o rechazar la penalización de manera que cuenta el down. (b) La pelota está muerta en la end zone con el impulso del Equipo A, y el Equipo B puede aceptar el safety o la penalización en el punto previo. (c) Se cuenta el down si se rechaza la penalización y el punto de pelota muerta es más ventajoso para el Equipo B que la penalización [*Nota:* (a), (b) y (c) pueden ser un pase intencionado al suelo según sea la localización de un receptor elegible del Equipo A o la de A10 en el momento de lanzar el pase] (Regla 10-1-1-b). Si se sanciona con un pase intencionado al suelo, entonces no hay toque ilegal.

Regla 8

Anotaciones

SECCIÓN 2. Touchdown

Cómo se Anota - ARTÍCULO 1 Decisión Aprobada 8-2-1

- I. El portador de la pelota A1, mientras intenta anotar, golpea con su pie el pylon colocado en la intersección derecha de la goal line y la sideline. Lleva la pelota en el brazo derecho, el cual está extendido por encima de la sideline. **APLICACIÓN:** La anotación de un touchdown depende del máximo avance de la pelota en relación con la goal line cuando la pelota se convierte en muerta por regla (Reglas 4-2-4-d y 5-1-3-a).
- II. El portador de la pelota A1, avanzando por el campo de juego, salta en la yarda dos. Su primer contacto con el suelo es fuera de límites tres yardas por delante de la goal line. La pelota, en posesión del portador de pelota, ha pasado por encima del pylon. **APLICACIÓN:** Touchdown (Regla 4-2-4-d).
- III. La pelota, en posesión del portador de la pelota A21, que está en el aire, cruza la sideline por la yarda uno, penetra el plano de la goal line extendido hacia fuera y entonces es declarada muerta fuera de límites en posesión de A21. **APLICACIÓN:** La pelota se declarará fuera de límites en la yarda uno (Reglas 2-11-1 y 4-2-4-d).
- IV. El quarterback A12 completa un pase hacia delante a un compañero que está estacionario en la end zone del Equipo B. (a) A12 está más allá de la zona neutral cuando lanza la pelota. (b) El receptor tiene el número 73. **APLICACIÓN:** En (a) y en (b) el resultado de la jugada es un touchdown. La penalización se completará de acuerdo a las opciones del Equipo B.
- V. El portador de la pelota A22 se lanza hacia la goal line en la yarda 1 de B. La pelota está en su posesión cuando (a) toca el pylon; (b) pasa sobre la parte superior del pylon; (c) cruza la goal línea por dentro del pylon. A22 entonces toca el suelo fuera de límites 3 yardas más allá de la goal line. **APLICACIÓN:** (a), (b) y (c) Touchdown en los tres casos. La pelota en posesión de A22 rompe el plano de la goal line en los tres escenarios.
- VI. El portador de la pelota A22 avanza hacia el pylon derecho de la goal line. Se lanza desde la yarda 2 hacia el pylon o es bloqueado en el aire por un oponente. La pelota, en la mano derecha de A22, cruza la sideline en la yarda 1 de B y pasa por fuera del pylon, y entonces A22 (a) toca el pylon con su pie o mano izquierda; (b) toca el suelo fuera de límites tres yardas más allá de la goal line. **APLICACIÓN:** (a) Touchdown. El plano de la goal line se extiende dado que A22 toca el pylon. (b) No es touchdown. El plano de la goal line no se extiende puesto que A22 no tocó ni el pylon ni el suelo en la end zone. La pelota es regulada como fuera de límites en la yarda 1 de B.

- VII. El portador de la pelota A22 avanza hacia el pylon derecho de la goal line. Lleva la pelota en su mano derecha cuando cruza la extensión de la goal line exteriormente (o sea, a la derecha del pylon) y entonces A22 pisa (a) la goal line; (b) en la sideline a pocas pulgadas de la goal line. **APLICACIÓN:** (a) Touchdown. El plano de la goal line se extiende dado que A22 toca el suelo en la end zone. (b) No es touchdown. El plano de la goal line no se extiende. La pelota es regulada como fuera de límites en el punto en el que cruza la sideline.
- VIII. El portador de la pelota A22 avanza hacia el pylon derecho de la goal line. Lleva la pelota en su mano derecha. Su pie golpea el pylon justo antes de que la pelota cruce (a) el pylon o (b) la extensión de la goal line justo a la derecha (fuera de límites) del pylon. **APLICACIÓN:** (a) y (b) No es touchdown en ninguno de los dos casos. Puesto que el pylon está fuera de límites, la pelota muere cuando A22 la golpea con el pie. Así la pelota en ambos casos está muerta antes de que cruce la zone neutral.
- IX. El portador de la pelota A1 es contactado y su máximo avance se ve detenido dentro de límites cerca de la goal line y de la sideline a su derecha. Cuando es detenido tiene la pelota en su mano derecha, extendida más allá de la goal line (a) por dentro del pylon; (b) por fuera del pylon. **APLICACIÓN:** (a) Touchdown. La pelota se convirtió en muerta cuando el jugador extendió la mano más allá del plano de la goal line. (b) No es touchdown puesto que ninguna parte del cuerpo de A1 toca ni el pylon ni la end zone. En este caso el plano de la goal line no se extiende.
- X. El portador de la pelota A33 corre hacia la goal line del Equipo B. Deja caer la pelota dentro de la primera yarda y, pensando que ha anotado un touchdown, corre dentro de la end zone y luego hacia su área de equipo. No hay señal de touchdown por parte de ningún árbitro. La pelota tras el fumble toca el suelo por fuera o justo por dentro de la goal line y rueda a lo largo del terreno de juego en la end zone, donde es declarada muerta cuando se detiene y nadie intenta recuperarla. **APLICACIÓN:** Touchdown. La pelota pertenece al último equipo en posesión en el punto de pelota muerta. Por definición un fumble otorgado en la end zone del oponente es un touchdown (Regla 7-2-5).

SECCIÓN 3. Down de Try

Cómo se Anota - ARTÍCULO 1

Decisión Aprobada 8-3-1

- I. A lo largo de un try y después de haber obtenido la posesión, el Equipo B hace un fumble y el Equipo A lo recupera en la end zone del Equipo B. **APLICACIÓN:** El Equipo B puede hacer un fumble después de interceptar un pase, atrapar o recuperar un fumble o recuperar un pase hacia atrás. Touchdown. Anotar dos puntos para el Equipo A (Regla 8-3-2-d-1).
- II. B19 es el primer jugador por delante de la zona neutral en tocar un chut de extrapoint bloqueado del Equipo A cuando hace un muff del chut en la end zone. A66 lo recupera en la end zone. **APLICACIÓN:** Anotar dos puntos para el Equipo A.

Oportunidad para Anotar - ARTÍCULO 2

Decisión Aprobada 8-3-2

- I. En un intento de try, B2 da un nuevo impulso a un fumble del Equipo A que es recuperado por el Equipo B en su end zone. **APLICACIÓN:** Safety, otorgar un punto al Equipo A (Reglas 8-3-1 y 8-5-1).
- II. En un intento de try, B2 chuta un fumble del Equipo A hacia dentro de su end zone y el Equipo B lo recupera mientras mata la pelota. **APLICACIÓN:** Safety, un punto para el Equipo A, o el Equipo A puede aceptar la penalización desde el punto básico por chutar ilegalmente la pelota (Reglas 8-3-1 y 8-3-3-b-1) y repetir el down.
- III. En un intento de try de un punto, B2 bloquea el chut de A1. La pelota, que no ha cruzado la zona neutral, es recuperada por A2, quien avanza la pelota a través de la goal line del Equipo B. **APLICACIÓN:** Otorgar dos puntos al Equipo A (Regla 8-3-1).
- IV. En un intento de try de un punto, el chut del Equipo A es bloqueado. A2 recoge la pelota más allá de la zona neutral en el campo de juego. **APLICACIÓN:** La pelota queda muerta donde la recupera A2. El try ha finalizado.
- V. En un intento de try de un punto, el chut del Equipo A es bloqueado. La pelota, que no ha sido tocada más allá de la zona neutral, (a) es recuperada por B3 en su yarda uno o (b) toca el suelo en la end zone del Equipo B. **APLICACIÓN:** (a) B3 puede avanzar la pelota. (b) La pelota está muerta, el try ha finalizado (Regla 8-3-1).
- VI. En un intento de try de un punto, el chut del Equipo A es bloqueado. La pelota es recuperada por B3 y avanzada a través de la goal line del Equipo A. A lo largo de la carrera de B3, B4 hace un clipping. **APLICACIÓN:** No hay anotación, el try ha finalizado, y la penalización es declinada por regla (Regla 8-3-4-b).
- VII. En un try, B1 intercepta un pase legal hacia adelante del Equipo A en su end zone. Corre con la pelota hasta cruzar la goal line del Equipo A, y (a) no hay faltas a lo largo de la carrera, (b) B3 hace un clipping a lo largo de la carrera o (c) A2 hace un falta a lo largo de la carrera. **APLICACIÓN:** (a) Otorgar dos puntos al Equipo B. (b) No hay anotación, el try ha finalizado, y la penalización es declinada por regla. (c) Otorgar dos puntos al Equipo B, y la penalización es declinada por regla (Reglas 8-3-1 y 8-3-4-a y b).
- VIII. En un intento de try, A1 hace un muff del snap mano a mano del snapper y la pelota es recuperada por A2, quien corre hasta la end zone del oponente. **APLICACIÓN:** Conceder al Equipo A dos puntos (Regla 2-10-2).
- IX. En un intento de try de un punto, el chut del Equipo A es bloqueado y B75 recupera la pelota en la yarda 2. Tan pronto como B75 intenta avanzar, se le cae la pelota la cual rueda hasta la end zone, donde B61 la recupera y es placado. **APLICACIÓN:** Safety. Otorgar un punto al Equipo A (Regla 8-1-1).

Faltas a lo Largo de un Try Antes de la Posesión del Equipo B - ARTÍCULO 3 Decisión Aprobada 8-3-3

- I. A lo largo de un intento de try, el chut legal del Equipo A, no tocado y en el aire, ha cruzado la zona neutral cuando tiene lugar una falta. **APLICACIÓN:** Si la falta es del Equipo A y no se ha anotado el try, y el Equipo B no gana la posesión, el try ha finalizado. Si la falta es del Equipo A y se anota el try, la penalización se aplica en el punto previo. Si la falta es del Equipo B y se anota el try, se anota el punto a no ser que el Equipo A decida aceptar la penalización e intente una jugada de dos puntos. El try está exento de la aplicación del punto donde acaba el chut. Las penalizaciones por faltas

personales del Equipo B en un try anotado pueden ser aplicadas en el siguiente kickoff o punto siguiente en periodos extra. Si no se anota, el Equipo A puede aceptar la penalización y el down se volverá a jugar.

- II. Ambos equipos hacen una falta a lo largo de un try después de que el tiempo de juego se haya agotado, y el Equipo B no haya ganado la posesión. **APLICACIÓN:** Repetir en el punto previo.
- III. A lo largo de un try, el Equipo A avanza la pelota hasta la end zone del Equipo B o completa un pase allí, pero el Equipo A hace una falta a lo largo de la carrera o detrás de su línea antes del pase. **APLICACIÓN:** Cualquier repetición es desde el punto donde la penalización deja la pelota. El privilegio de repetición desde cualquier punto entre las líneas interiores se aplicará sólo cuando la penalización sea por una falta del Equipo B.
- IV. Durante un try ambos equipos cometen faltas antes de que el Equipo B intercepte un pase hacia adelante. En el retorno, (a) B23 hace un clipping, o (b) A18 placa al portador de la pelota retorciéndole su máscara. **APLICACIÓN:** (a) y (b) Las faltas se compensan entre sí y se repite el down.
- V. Durante un try B79 está en la zona neutral en el momento del snap. B20 intercepta un pase hacia adelante y A55 le placa estirándole de la máscara. **APLICACIÓN:** Las faltas se compensan entre sí y se repite el down.

Faltas Durante un Try Después de la Posesión del Equipo B - ARTÍCULO 4 Decisión Aprobada 8-3-4

- I. B15 intercepta un pase legal hacia adelante del Equipo A y está corriendo por el medio del campo cuando es placado por A19, quien agarra y tira de la máscara de B15. **APLICACIÓN:** El try ha finalizado, y la penalización es declinada por regla.
- II. B1 intercepta un pase legal hacia adelante del Equipo A y corre hasta el medio del campo. A lo largo de la carrera de intercepción, B2 hace un clipping en la end zone del Equipo B. **APLICACIÓN:** La penalización es declinada por regla.
- III. Durante un intento de try de 2 puntos, el Equipo A recibe un pañuelo por shift ilegal. B21 recupera un fumble y en el retorno B45 realiza un clipping y A80 agrede a un oponente. B21 lleva la pelota más allá de la goal line de A. **APLICACIÓN:** A80 es descalificado. La anotación no cuenta, las faltas se compensan entre sí, el down no se repite y el try termina.
- IV. Durante un intento de try de 2 puntos, el Equipo A recibe un pañuelo por shift ilegal. B21 recupera un fumble y en el retorno A80 agrede a un oponente. B21 lleva la pelota más allá de la goal line de A. **APLICACIÓN:** La anotación cuenta y la penalización por la falta flagrante de A80 se aplica en el siguiente kickoff o en punto siguiente del periodo extra. A80 es descalificado.

SECCIÓN 4. Field Goal

Siguiente Jugada - ARTÍCULO 2 Decisión Aprobada 8-4-2

- I. Cuarto down y ocho yardas por avanzar en la yarda 40 del Equipo B. El intento de field goal del Equipo A no es tocado por nadie y rueda hasta morir en la yarda siete del

Equipo B. **APLICACIÓN:** Pelota para el Equipo B en su yarda 40.

- II. Cuarto down y ocho yardas por avanzar en la yarda 40 del Equipo B. El intento de field goal del Equipo A toca a B1 en la yarda 10 y sale fuera de límites por la yarda cinco. **APLICACIÓN:** Pelota para el Equipo B en la yarda cinco del Equipo B.
- III. Cuarto down y ocho yardas por avanzar en la yarda 40 del Equipo B. El intento de field goal del Equipo A cae al suelo en la yarda tres y se eleva entrando dentro de la end zone, donde la controla en el aire un jugador del Equipo B y la mata al caer al suelo. **APLICACIÓN:** Touchback (Regla 8-6-1-b). Pelota para el Equipo B en la yarda 20.
- IV. Cuarto down y ocho yardas por avanzar en la yarda 18 del Equipo B. El intento no satisfactorio de field goal del Equipo A sale fuera por la end zone. **APLICACIÓN:** Pelota para el Equipo B en la yarda 20.
- V. El intento no anotado de field goal del Equipo A cae al suelo más allá de la zona neutral y vuelve atrás cruzando de nuevo la zona neutral, donde es recuperado por B1 y avanzado hasta la end zone. **APLICACIÓN:** Touchdown (Regla 6-3-5).
- VI. Cuarto y seis en la yarda 18 del Equipo B. Un intento fallido del field goal del Equipo A toca en el suelo más allá de la zona neutral, y rebota hacia atrás a través de la zona neutral hasta la yarda 28 del Equipo B, donde sale fuera de límites o es recuperada por cualquier equipo y muere en ese punto. El chut no ha sido tocado más allá de la zona neutral. **APLICACIÓN:** Pelota para el Equipo B, primero y 10 en la yarda 28 del Equipo B (Reglas 6-3-5 y 6-3-7).

SECCIÓN 5. Safety

Cómo se Anota - ARTÍCULO 1 Decisión Aprobada 8-5-1

- I. A10, después de recibir el snap en su propia end zone, es placado quedando la pelota encima de su goal line, el punto de máximo avance está en el campo de juego. **APLICACIÓN:** Safety. Una parte de la pelota muerta está en la goal line del portador de pelota.
- II. Un chut de scrimmage no consigue cruzar la zona neutral, o cruza la zona neutral y es tocado en primer lugar por el Equipo B, o no es tocado y rebota hacia la end zone de A, donde es declarado muerto en posesión del Equipo A. **APLICACIÓN:** Safety (Regla 8-7-2-a).
- III. B1 intercepta un pase legal hacia adelante (no es un try) dentro de su end zone y lo avanza pero no sale fuera de la end zone, donde es abatido. A lo largo de la carrera, B2 hace un clipping a A1 en la end zone. **APLICACIÓN:** Safety. Aplicación desde el punto básico. La penalización deja la pelota en posesión del Equipo B en la end zone.
- IV. B1 intercepta un pase o fumble o atrapa un scrimmage o free kick entre su yarda cinco y la goal line, y su impulso le lleva dentro de la end zone. La pelota es declarada muerta en posesión del Equipo B en la end zone. **APLICACIÓN:** Pelota para el Equipo B en el punto donde el pase o fumble fue interceptado o el chut fue atrapado. La regla es la misma si B1 recupera un fumble, un pase hacia atrás o un chut bajo circunstancias similares.

- V. B1 intercepta un pase o fumble o atrapa un scrimmage o free kick entre su línea de cinco yardas y la goal line, y su impulso le lleva dentro de la end zone. Antes de que la pelota sea declarada muerta, B2 hace un clipping en la end zone. B1 no sale de la end zone, y la pelota es declarada muerta. **APLICACIÓN:** Safety por penalización. La aplicación del punto básico es desde el final de la carrera donde B1 ganó la posesión entre la yarda cinco y la goal line, la falta está por detrás del punto básico.
- VI. Un fumble o pase hacia atrás del Equipo A cae al suelo. El Equipo B hace un muff en un intento de recuperar la pelota, pero cruza la goal line del Equipo A, donde el Equipo A se lanza encima de la pelota o ésta sale fuera de límites por la end zone. **APLICACIÓN:** Safety. El impulso proviene del fumble o pase (Regla 8-7-2-a).
- VII. A36 intenta un punt desde detrás de su goal line, pero hace un muff de la pelota. Después de recuperarla, corre y toca el pylon que está en la intersección de la sideline y la goal line. **APLICACIÓN:** Safety, a no ser que toda la pelota esté más allá de la goal line cuando el portador de pelota toca la sideline o el pylon. La pelota está muerta en el punto de máximo avance cuando A36 toca el pylon o la sideline (Reglas 2-31-3 y 4-2-4-d y e).
- VIII. B40 intercepta un pase en su yarda cuatro del Equipo B. Su impulso le lleva dentro de la end zone cuando hace un fumble en la yarda uno y (a) B40, el jugador que ha hecho el fumble, recupera el fumble en la end zone, o (b) B45, un compañero del jugador que ha hecho el fumble, recupera el fumble en la end zone. **APLICACIÓN:** Safety tanto en el caso (a) como en el (b).
- IX. B47 intercepta un pase en la B-3. Su impulso le lleva a la end zone donde hace un fumble. La pelota rueda dentro del terreno de juego. A33 la recupera en la yarda 2 de B pero es contactado y hace otro fumble. La pelota rueda dentro de la end zone y pasa sobre la end line. **APLICACIÓN:** Touchback. Pelota del Equipo B, primero y 10 en su yarda 20. El impulso se aplica solamente si la pelota permanece en la end zone y es declarada muerta allí (Regla 8-6-1).
- X. Tercero y 5 en la B-20. El back defensivo B44 intercepta un pase hacia delante en la B-3 y su impulso le lleva dentro de la end zone. Mientras permanece en la end zone hace un fumble de la pelota. Esta rueda hacia delante, entra en el terreno de juego y en el intento de recuperarla la pelota vuelve a entrar en la end zone (a) donde B44 la recupera y es placado: (b) y traspasa la end line. **APLICACIÓN:** (a) y (b) Safety, dos puntos para el Equipo A. El impulso por el que la pelota está en la end zone por segunda vez es el fumble de B44. El intento de recuperarla no añade un nuevo impulso. La regla del impulso no se aplica puesto que la pelota no permaneció en la end zone (Regla 8-7-2).

SECCIÓN 6. Touchback

Cuando se Conseguirá - ARTÍCULO 1 Decisión Aprobada 8-6-1

- I. Un fumble del Equipo A toca el pylon que está en la intersección de la goal line del Equipo B y la sideline. **APLICACIÓN:** Pelota para el Equipo B en la yarda 20 (Regla 7-2-4-b).

- II. B1 intercepta un pase legal hacia adelante del Equipo A en su propia end zone, después de esto A1 le quita la pelota de su mano mientras está en la end zone del Equipo B. **APLICACIÓN:** Touchdown. La pelota no se vuelve automáticamente muerta cuando es interceptada, sino cuando A1 gana la posesión. No obstante, si en el juicio del árbitro hay un tiempo perceptible donde el jugador del Equipo B no hace el intento de avanzar después de la interceptación, queda justificada la declaración de un touchback.
- III. Tercero y 5 en la B-20. El back defensivo B44 intercepta un pase hacia delante en su end zone. Mientras permanece en la end zone hace un fumble de la pelota. Esta rueda hacia delante, entra en el terreno de juego y en el intento de recuperarla A33 chuta la pelota hacia dentro de la end zone y traspasa la end line. **APLICACIÓN:** Primero y 10 para el Equipo B en su yarda 30. El resultado de la jugada es un touchback, y por lo tanto el punto básico de aplicación de la penalización de 10 yardas por el chut ilegal es la yarda B-20. El touchback se produce por el nuevo impulso dado por A33 al chutar la pelota (Reglas 2-16-1-a, 8-7-1, 10-2-2-d-2-(a)).

SECCIÓN 7. Responsabilidad e Impulso

Impulso Inicial - ARTÍCULO 2 Decisión Aprobada 8-7-2

- I. El portador de la pelota A1, mientras avanza hacia la goal line del Equipo B, hace un fumble cuando B1 golpea la pelota de su mano o cuando lo placa por detrás. En cualquier caso, A1 pierde la posesión cerca de la goal line, y la pelota va dentro de la end zone del Equipo B, donde la recupera el Equipo B. **APLICACIÓN:** Touchback. El impulso proviene del fumble del Equipo A (Regla 8-6-1-a).
- II. Un chut del Equipo A toca el suelo y, después de que un jugador del Equipo B golpee la pelota, ésta cruza la goal line del Equipo B, donde la recupera el Equipo B o sale fuera de límites. **APLICACIÓN:** El Equipo B ha dado un nuevo impulso a la pelota. Safety. Dos puntos para el Equipo A. Batear el chut hace que se considere finalizado el impulso del chut y que se dé un nuevo impulso. No obstante, si el chut ha sido ligeramente tocado o desviado, o si se ha sido tocado por éste, no se finaliza el impulso del chut (Regla 8-5-1-a).
- III. El Equipo A hace un punt. La pelota es tocada por el Equipo B (no se da un nuevo impulso) y cruza la goal line del Equipo B. Entonces el Equipo B cae encima de la pelota o la pelota sale fuera de límites por la end zone. **APLICACIÓN:** Touchback. Se aplica la misma regla si un chut que está en el aire toca al Equipo B o es ligeramente desviado en un intento de atraparlo. El Equipo B puede recuperar y avanzar la pelota, y es un touchback si un jugador del Equipo B es abatido en la end zone o sale fuera de límites detrás de la goal line (Regla 8-6-1-a).
- IV. El Equipo A hace un free kick desde su yarda 30. La pelota rueda por el suelo hasta la yarda tres del Equipo B cuando B10 chuta la pelota, haciendo que salga fuera de límites por la end zone sobre la end line. **APLICACIÓN:** Safety, debido al nuevo impulso dado por B10. Falta del Equipo B por chutar ilegalmente la pelota. Si se acepta la penalización (10 yardas) el down se repetirá con la pelota en la yarda 40, donde se repetirá el free kick (Reglas 9-4-4 y 10-2-2-d-4).
- V. Cuarto down y cinco en la yarda 20 del Equipo B. A30 hace un fumble en la yarda 16 del Equipo B. La pelota rueda hasta la yarda 10 donde B40, intentando recuperar la pelota

suelta hace que salga fuera de límites por (a) la yarda 5 del Equipo B o (b) la yarda 18 del Equipo B. **APLICACIÓN:** Fumble fuera de límites en (a) y (b). Dado que el Equipo A no ha llegado a la línea por alcanzar antes del fumble, la pelota es del Equipo B, primero y 10, en (a) la yarda 16 o (b) la yarda 18 del Equipo B (Reglas 5-1-4-f y 7-2-4-b).

- VI. Cuarto down y cinco en la yarda 20 del Equipo B. A30 hace un fumble en la yarda 16 del Equipo B. La pelota rueda hasta la yarda 10 donde B40 golpea la pelota suelta (a) hacia atrás y fuera de límites por la yarda cinco del Equipo B o (b) hacia adelante y fuera de límites por la yarda 18 del Equipo B. **APLICACIÓN:** En cualquier caso, es un fumble fuera de límites. En (a), el golpe es legal y es pelota para el Equipo B, primero y 10 en la yarda 16 del Equipo B, dado que el Equipo A no ha hecho un primer down. En (b), es un golpe ilegal, penalizar al Equipo B desde el punto del fumble, pelota para el Equipo A primero y goal (Reglas 5-1-4-f y 7-2-4-b). En (a) el reloj irá al snap, en (b) con la señal de pelota lista.

Regla 9

Conducta de los Jugadores y Otros Sujetos a las Reglas

SECCIÓN 1. Faltas Personales

Faltas por Golpear y Zancallidear - ARTÍCULO 2

Decisión Aprobada 9-1-2

- I. Un jugador (a) golpea a un oponente con la rodilla o (b) proyecta su rodilla hacia un oponente cuando éste llega para bloquearlo (puede pasar cuando el jugador se encuentre a un bloqueador). **APLICACIÓN:** (a) y (b) Falta personal, golpear con la rodilla. Penalización - 15 yardas. Aplicar desde el punto previo si la falta del Equipo A ocurre por detrás de la zona neutral. Safety si la falta del Equipo A ocurre por detrás de la goal line del Equipo A. Primer down si es falta del Equipo B. Descalificación si es flagrante.
- II. A1, un portador de pelota, golpea al placador B6 con su antebrazo extendido justo antes de ser placado. **APLICACIÓN:** Falta personal. Penalización – 15 yardas. Aplicar desde el punto previo si la falta ocurre por detrás de la zona neutral. Descalificación si es flagrante. Safety si la falta ocurre por detrás de la goal line del Equipo A.

Apuntando e Iniciando Contacto con la Coronilla del Casco - ARTÍCULO 3

Decisión Aprobada 9-1-3

- I. El pasador A12 está en la caja de tackles buscando a un receptor abierto. Antes o justo cuando lanza la pelota, A12 es contactado por su costado a la altura de las costillas, muslos o rodillas por B79, que le golpea con la coronilla de su casco. **APLICACIÓN:** Falta de B79 por apuntar e iniciar el contacto con la parte superior de su casco. B79 es automáticamente descalificado.

Apuntando e Iniciando Contacto a la Cabeza o Zona del Cuello de un Jugador Indefenso - ARTÍCULO 4

Decisión Aprobada 9-1-4

- I. El receptor A83 acaba de saltar y recibir un pase hacia delante. Cuando A83 está a punto de recobrar su equilibrio, B45 se lanza contra A83 impactando por encima de los hombros de A83 con sus hombros o su casco. **APLICACIÓN:** Falta de B45 por apuntar e iniciar el contacto contra un oponente indefenso por encima de los hombros. 15 yardas, primer down automático. B79 es automáticamente descalificado.
- II. Mientras el portador de la pelota A20 hace un barrido hacia el final del campo y mirando campo adelante, baja su cabeza y contacta con el end del equipo defensivo B89, quien está intentando bloquearlo. Los jugadores chocan casco contra casco. **APLICACIÓN:** No hay falta. Ninguno de los jugadores A20 y B89 son jugadores indefensos, así como tampoco han hecho blanco en su oponente en el sentido de la Regla 9-1-3.

- III. A44 está cubriendo el kickoff que inicia la segunda mitad. Mientras A44 está corriendo en la yarda 45 del Equipo B, B66 apunta y se lanza contra A44 desde un lateral, haciendo un bloqueo por el lado ciego. B66 hace contacto con su antebrazo en (a) cuello, (b) parte superior de brazo u hombro de A4. **APLICACIÓN:** (a) Falta de B66 por apuntar a un jugador indefenso e iniciar contacto en la cabeza o área del cuello. Penalización de 15 yardas al final de la carrera. B66 es descalificado. (b) No hay falta. Aunque A44 es un jugador indefenso y B66 le apunta, el contacto de B66 no es en la cabeza o el área del cuello. (Regla 2-27-14)
- IV. A12 que normalmente juega de quarterback está alineado como receptor en el backfield y A33 está cinco yardas detrás del snapper en una formación de shotgun. El pase de A33 a A12 es interceptado. Durante la intercepción B55 apunta y se lanza contra A33, golpeándole en el casco. **APLICACIÓN:** Falta de B55 por apuntar e iniciar contacto en la cabeza de un jugador indefenso. Para los propósitos de la Regla 2-27-14, A33 es un jugador indefenso ya que ha jugado el down en el papel de quarterback.
- V. El Split End A81 está en el extremo izquierdo de la formación, al exterior del jugador Defensivo End B89. En una jugada de sweep en dirección a B89, este se mueve a su izquierda para concentrarse en el portador de la pelota, perdiendo de vista a A81. A81 corta hacia el interior, apunta y se lanza a B89, contactándolo con fuerza con su antebrazo en el cuello de B89. **APLICACIÓN:** Falta por apuntar bajo la Regla 9-1-4, 15 yardas de penalización, A81 es descalificado. B89 es un jugador indefenso ya que ha recibido un bloqueo por el lado ciego. (Regla 2-27-14)
- VI. El portador de la pelota A33 ha ganado varias yardas y está sujeto por dos defensas. Su avance ha sido detenido pero la pelota no ha sido declarada muerta. El linebacker B55 se agacha y se lanza hacia adelante, llevando su antebrazo a un lateral del casco de A33. **APLICACIÓN:** Falta por apuntar de B55. 15 yardas de penalización, B55 es descalificado. A33 es un jugador indefenso ya que está sujeto por oponentes y su avance ha sido detenido. (Regla 2-27-14)

Bloqueo por Debajo de la Cintura - ARTÍCULO 6 **Decisión Aprobada 9-1-6**

- I. A1, un end, está colocado a 11 yardas por fuera del snapper en el momento del snap. B2 está entre la posición original de A1 y la sideline. A1 bloquea a B2 en dirección opuesta a la pelota en el momento del snap. El bloqueo de A1 es por debajo de la cintura. **APLICACIÓN:** Bloqueo legal porque es directo al frontal de su oponente.
- II. El quarterback A1 es obligado a salir fuera de la protección del pocket, abandonando la zona de bloqueo bajo, y a ir hacia atrás para avanzar después a lo largo del campo. A2, un wide receiver colocado a 12 yardas a la izquierda del snapper, se mueve hacia el downfield y entonces vuelve hacia la zona neutral. A2 entonces bloquea a B2 en la zona neutral y por debajo de la cintura en dirección a la sideline de la derecha. **APLICACIÓN:** Bloqueo ilegal por debajo de la cintura ya que no es frontal. Penalización - 15 yardas.
- III. En una jugada de carrera o en una jugada de pase de option, el wide receiver A2 está colocado en el momento del snap a 12 yardas a la derecha del snapper. Se mueve hacia el downfield y entonces vuelve hacia la zona neutral. La pelota ha salido de la zona de bloqueo bajo cuando A2 bloquea a B2 ocho yardas por delante de la zona neutral y por debajo de la cintura directamente a la parte frontal de B2 y ligeramente hacia la endline

del Equipo A. **APLICACIÓN:** Bloqueo ilegal por debajo de la cintura. Incluso aunque A2 bloquee por debajo de la cintura directamente al frontal, el bloqueo es hacia su propia end line. Penalización - 15 yardas.

- IV. El back A31, un flanker posicionado a la izquierda de la formación, corre un reverso profundo al lado derecho después de recibir la pelota de un compañero. El End A82 en el snap esta posicionado a 10 yardas del snapper al lado derecho de la formación. En cuanto A31 gira el End 82 bloquee a B62 hacia la sideline izquierda. El bloqueo de A82 es por debajo de la cintura y en general por la parte frontal pero por fuera del ancho de "las 10 en punto a las 2 en punto". El bloqueo ocurre por detrás o una yarda más allá de la zona neutral. **APLICACIÓN:** Bloqueo ilegal por debajo de la cintura porque es muy hacia el lateral de su oponente y porque está dirigido hacia la posición original de la pelota. Penalización - 15 yardas. Se aplica desde el punto preciso si la falta ocurre por detrás de la zona neutral.
- V. El back A41 está estacionario en el snap directamente detrás del tackle derecho en la formación de línea equilibrada. Su hombro izquierdo está dentro de la caja de tackles. El quarterback entrega la pelota al back A22 que corre directamente hacia adelante. A41 bloquee B2 que se mueve en el backfield del ataque para placar al portador en cuanto A2 alcance la línea de scrimmage. El bloqueo es por debajo de la cintura y claramente por un lateral. **APLICACIÓN:** Bloqueo legal. A41 está parcialmente dentro de la caja de tackles y detrás del segundo línea en el snap, y en el momento del bloqueo la pelota no había salido de la zona de bloqueo bajo.
- VI. El defensive end B88 bloquee por debajo de la cintura contra el tackle A75 una yarda por delante de la línea de scrimmage. El bloqueo es en el lateral del oponente. **APLICACIÓN:** Bloqueo legal porque tiene lugar dentro del cinturón de 10 yardas. Si este bloqueo hubiese tenido lugar más de cinco yardas de la línea de scrimmage en cualquier dirección habría sido falta.
- VII. El back A22 está estacionario o en motion dentro de la caja de tackles en el snap. Mientras la jugada se desarrolla, él lidera un sweep al lado derecho y bloquee por debajo de la cintura contra un linebacker después de que la pelota haya salido de la zona de bloqueo bajo. **APLICACIÓN:** Bloqueo legal mientras la fuerza inicial del contacto sea por la parte frontal dentro de la región de "las 10 a las 2 en punto" y no hacia la endline del Equipo A. Si A22 está en motion en el snap, su bloque es ilegal si es en dirección hacia la posición original de la pelota.
- VIII. Tercero y 7 en la A-30. La pelota está en la hash mark izquierda. El back A22 está separado por fuera del marco del cuerpo del tackle izquierdo, y B40 se mueve hacia fuera para cubrirlo. El handoff va hacia el back A44 el cual hace un sweep hacia el end derecho. Al desarrollarse la jugada B40 sigue la jugada y A22 lo persigue. En la yarda A-40 por delante de la hash mark derecha A22 alcanza a B40 y le bloquee por debajo de la cintura y por delante. La dirección del bloqueo es hacia el downfield y ligeramente hacia la sideline derecha. A44 es placado en la 45 de B. **APLICACIÓN:** bloqueo legal. El bloqueo se hace directamente al frontal de su oponente y es legal sin importar hacia que sideline esté dirigido, ya que no es hacia la endline del Equipo A.
- IX. Primero y 10 en la A-40. A12 recibe el snap e inicia un sweep hacia su derecha. El guard A66 va bloqueando por delante de la jugada. Durante el desarrollo de la jugada el linebacker B55 bloquee a A66 por el lado en el muslo en la yarda A-44. A12 sale fuera de límites por la yarda 48 de A **APLICACIÓN:** No hay falta. El bloqueo de B55 por

deajo de la cintura es legal puesto que ocurre a menos de 5 yardas por delante de la zona neutral.

Golpe Tardío, Acción Fuera de Límites - ARTÍCULO 7

Decisión Aprobada 9-1-7

- I. Después de que la pelota está muerta, un jugador se lanza encima de un oponente que está postrado en el suelo y que no tiene la pelota. **APLICACIÓN:** Falta personal - Penalización de 15 yardas down desde el punto siguiente y primer si es de un jugador del Equipo B y no entra en conflicto con otras reglas. Se aplicará "piling on" si es a un portador de pelota o a cualquier otro oponente que esté postrado cuando la pelota se convierte en muerta.

Rudeza Contra el Pasador - ARTÍCULO 9

Decisión Aprobada 9-1-9

- I. Después de que el pasador A17 suelte la pelota, B68 da dos pasos y carga contra A17, dejando claro que no intenta evitar el contacto. **APLICACIÓN:** Rudeza contra el pasador. El pasador es un jugador indefenso vulnerable a las lesiones, y debe ser altamente protegido. Después de dar dos pasos, B68 debería alejarse de A17, quien ha soltado la pelota, y debería evitar contactar con él.

Chop Block - ARTÍCULO 10

Decisión Aprobada 9-1-10

- I. En una jugada de pase hacia adelante, A75 está bloqueando a B66 por detrás de la zona neutral. Mientras A75 mantiene el contacto, A47 bloquea a B66 en el muslo. **APLICACIÓN:** Chop Block, 15 yardas desde el punto previo.
- II. Mientras el flujo de la jugada se mueve hacia la izquierda, el tackle derecho A77 se está retirando de su contacto con B50 cuando A27 bloquea a B50 en su rodilla. **APLICACIÓN:** Chop Block, 15 yardas. Aplicación en el punto previo si la falta ocurre por detrás de la zona neutral.
- III. Inmediatamente después del snap, el guardia izquierdo A65 y el tackle izquierdo A79 bloquean simultáneamente a B66, que está en la zona neutral. (a) Ambos contactos son en el muslo. (b) Un contacto es en la cintura y el otro en la rodilla. **APLICACIÓN:** (a) Combinación legal de bloqueos abajo-abajo. (b) Falta, chop block.
- IV. El Tight end A87 y el wingback A43 están por delante de la jugada cuando ambos simultáneamente bloquean al linebacker B17 que está tres yardas más allá de la zona neutral. (a) Ambos bloqueos son por encima de la cintura. (b) Un bloqueo es por encima de la cintura y el otro en la rodilla. **APLICACIÓN:** (a) Los bloqueos son legales. (b) Falta, chop Block.
- V. Tras el snap de la pelota el snapper A54 roza al nose guard B62 en su camino al bloqueo de un linebacker. A54 realiza un contacto superficial contra B62, o B62 se escapa y usa su mano para iniciar un contacto con A54. Mientras B62 y A54 están en contacto, el guard derecho A68 bloquea a B62 en la rodilla y por delante. **APLICACIÓN:** Legal. A54 no está bloqueando a B62. El contacto accidental o el inicio de contacto de B62 no forman parte de ningún bloqueo combinado, por lo que no puede haber chop block.

Contacto Contra el Snapper - ARTÍCULO 14 **Decisión Aprobada 9-1-14**

- I. A10 está en una formación tipo shotgun a 7 ½ yardas por detrás del snapper, quien tiene su cabeza abajo y está mirando hacia atrás a través de sus piernas. Inmediatamente después del snap, el nose guard B55 carga directamente contra el snapper y contacta con él empujándolo hacia atrás. **APLICACIÓN:** Legal. El snapper no disfruta de ninguna protección especial dado que no estaba suficientemente claro que se podía intentar un chut (Regla 2-16-10). El snapper tiene solo la protección normal contra cualquier falta personal por brusquedad innecesaria.
- II. El Equipo A está en una formación obvia de chut de scrimmage. Inmediatamente después del snap, el nose guard B55 carga directamente contra el snapper, contacta con él, y lo lleva hacia atrás. El snap de la pelota va a un back que está a tres yardas por detrás de la línea de scrimmage o al potencial chutador, quien intenta correr con la pelota o pasarla. **APLICACIÓN:** Falta. Penalización – 15 yardas y un primer down automático. El snapper no puede recibir ningún contacto hasta que haya pasado un segundo después del snap cuando el Equipo A está en una formación de chut de scrimmage y es razonablemente obvio que se puede intentar un chut.
- III. Inmediatamente después del snap, con el Equipo A en una formación obvia de chut de scrimmage, el nose guard B71 intenta entrar por la puerta entre el snapper y el jugador de línea adyacente. El primer contacto legal de B71 es con el jugador de línea cercano al snapper. **APLICACIÓN:** Legal. El contacto accidental con el snapper después de un primer contacto legal no es falta (Regla 2-16-10).

Bloqueo por el Collarín - ARTÍCULO 15 **Decisión Aprobada 9-1-15**

- I. El portador de la pelota A20 corre por delante de la zona neutral y cerca de la sideline, cuando el defensa B56 le sujeta por detrás por la parte trasera del jersey, en el collar, o por el collar del protector de hombros. B56 continúa con el contacto durante varias yardas, pero A20 no cae al suelo hasta que es placado por otro defensa. **APLICACIÓN:** Jugada legal. B56 no cometió falta, puesto que no tiró de A20 hacia abajo inmediatamente.

Rudeza o Contacto contra el Chutador o el Holder - ARTÍCULO 16 **Decisión Aprobada 9-1-16**

- I. A1 atrapa un snap largo y planea hacer un punt desde detrás de su línea de scrimmage pero pierde la pelota, que cae al suelo. A1 es entonces contactado por B1. **APLICACIÓN:** Fumble del Equipo A. No hay falta de B1. No hay chutador hasta que la pelota sea chutada.
- II. A1 chuta la pelota, después de esto B1, incapaz de detener su intento de bloquear el chut, contacta al chutador o al holder. **APLICACIÓN:** Penalización - Cinco yardas desde el punto previo. Rudeza y 15 yardas y un primer down en la duda entre contacto o rudeza.
- III. A1, desde una formación que no es de chut de scrimmage, hace un chut tan rápido e inesperado que B1 no puede evitar el contacto. **APLICACIÓN:** No es rudeza ni contacto contra el chutador, dado que la regla solo se aplica cuando es razonablemente obvio que se hará un chut.

- IV. B1 contacta al jugador A1, quien ha chutado la pelota y ha tenido un tiempo razonable para recuperar el equilibrio. **APLICACIÓN:** No es una falta de B1 a no ser que se aplique contacto o que se lance encima de un oponente que está obviamente fuera de la jugada (Regla 9-1-12).
- V. Después de que B1 cometa un contacto contra el chutador, el chutador A25 simula que le han hecho una rudeza. **APLICACIÓN:** Faltas compensadas entre sí.
- VI. El chutador A1, en una formación de chut de scrimmage, se mueve lateralmente dos o tres pasos para recuperar un snap defectuoso, o para recuperar un snap que ha pasado por encima de su cabeza y entonces chuta la pelota. Recibe el contactado de B2 en un intento desafortunado de bloquear el chut. **APLICACIÓN:** A1 no ha perdido automáticamente su protección en ningún caso salvo que haya salido fuera de la caja de tackles. Mientras esté dentro de la caja de tackles, A1 está dentro de la protección como en cualquier otra situación de chut. Cuando sea obvio que A1 intenta chutar desde una posición normal de punt, los jugadores del equipo defensivo le tienen que evitar tras el chut de la pelota.
- VII. En punter A22 está 15 yardas por detrás de la zona neutral cuando atrapa el snap largo, corre hacia su derecha en un ángulo que le lleva hacia la línea de scrimmage, y corre por fuera de la caja de tackles. Entonces se detiene y chuta la pelota, siendo inmediatamente golpeado por B89. **APLICACIÓN:** Jugada legal, no hay falta de B89. A22 perdió su protección contra rudeza o contacto al llevar la pelota fuera de la caja de tackles.

Participación Continuada sin Casco - ARTÍCULO 17

Decisión Aprobada 9-1-17

- I. A lo largo de un down el casco de B55 se sale sin que haya habido ninguna falta contra el casco por parte del Equipo A. B55 recupera inmediatamente su casco y se lo coloca, y continúa intentando dar caza al portador de la pelota. **APLICACIÓN:** Falta personal de B55 por continuar su participación tras perder su casco. El reloj se detiene al final del down y B55 debe dejar el campo para el siguiente down (Regla 3-3-9).

SECCIÓN 2. Faltas por Conducta Antideportiva

Actos Antideportivos - ARTÍCULO 1

Decisión Aprobada 9-2-1

- I. El Equipo B anota un touchdown en un retorno de kickoff, y los sustitutos provenientes del área de equipo del Equipo B, sin ninguna intención de entrar en el juego, corren hasta la end zone para felicitar al portador de la pelota. **APLICACIÓN:** Acto de conducta antideportiva. Penalización - 15 yardas aplicadas en el try o en el siguiente kickoff. Los árbitros deben anotar los números de los jugadores infractores, por una posible descalificación más tarde a lo largo del mismo partido si cometen una segunda falta de conducta antideportiva (Regla 9-2-1-a-Penalización).
- II. Tercero y 15 en la yarda 20 de B. El receptor elegible A88 atrapa un pase en la yarda 18 de B y se dirige hacia la goal line. En la yarda 10 de B hace unos "pasos de ganso" y continúa esta acción cuando cruza la goal line. **APLICACIÓN:** Falta a pelota viva por conducta antideportiva. 15 yardas de penalización aplicadas desde el punto de la falta, que es la yarda 10 de B, y repetición del tercer down. Tercero y 20 en la yarda 25 de B.

- III. Segundo y 5 en la yarda 40 de B. El back A22 recibe un pase hacia atrás del quarterback, corre en círculo hacia la derecha y se encamina hacia la goal line. El guard A66, colaborando al desarrollo de la jugada, bloquea legalmente a B90 para tirarlo al suelo y después se detiene a su lado en la yarda 30 de B amenazándolo y profiriendo obscenidades. Es señalado con un pañuelo por el Head Linesman, justo cuando A22 está en la yarda 10 de B antes de continuar hacia la end zone. **APLICACIÓN:** Falta a pelota viva por conducta antideportiva. 15 yardas aplicadas desde el punto de la falta, que es la yarda 30 de B, y repetición del segundo down. Segundo y 10 en la yarda 45 de B.
- IV. Tercero y 15 en la yarda 20 de B. El receptor elegible A88 atrapa un pase en la yarda 18 de B y se encamina hacia la goal line. Muy cerca de la goal line “bucea” hacia la end zone, cuando no hay ningún jugador del Equipo B más cerca de 10 yardas. El Field Judge no está seguro del punto exacto en el que A88 comenzó su acción de buceo. **APLICACIÓN:** Falta por conducta antideportiva. Administrarla como una falta a pelota muerta: el touchdown cuenta y la penalización se aplica en el try o en el siguiente kickoff.
- V. Segundo y 7 en la yarda 30 de B. El nose guard B55 está dentro de la zona neutral en el momento del snap. El back A22 lleva la pelota en una jugada rápida por el centro, llega a una zona sin oposición, y en la yarda 10 de B se gira y entra dando saltitos en la end zone. El Head Linesman y el Line Judge habían señalado el offside, y el Back Judge señaló la acción de A22. **APLICACIÓN:** Compensación mutua de faltas, repetir el down. Segundo y 7 en la yarda 30 de B.
- VI. Primero y 10 en la yarda 50. El quarterback lanza un pitch hacia el running back A44, quien corre hacia la derecha y hacia la goal line. El Line Judge, siguiendo la jugada, lanza un pañuelo al linebacker B57 por gritarle obscenidades, quejándose de haber sido agarrado por el tigh-end. A44 anota un touchdown. **APLICACIÓN:** Falta por conducta antideportiva contra B57. La penalización se puede aplicar o bien en el try o en el kickoff, según la opción elegida por el Equipo A.
- VII. Tercero y 15 en la yarda 45 de A. A12 retrocede para lanzar un pase cuando recibe un sack del tackle B77 para una pérdida de 10 yardas. B77 salta sobre sus pies, golpea su pecho, permanece sobre A12 y lo amenaza, fanfarroneando antes los asistentes, recibiendo entonces los pañuelos del Referee y del Line Judge. **APLICACIÓN:** Falta a pelota muerta por la conducta antideportiva de B77. 15 yardas de penalización desde el punto de la falta más un primer down automático. Primero y 10 para el Equipo A en la yarda 50.
- VIII. El safety B33 intercepta un pase en la yarda 10 de B y retorna para touchdown. Mientras el Line Judge corre por la sideline, cubriendo la jugada, lanza un pañuelo tras contactar con el entrenador principal del Equipo B que se encontraba en el terreno de juego cerca de la yarda 40 de B. **APLICACIÓN:** A pesar de tratarse de una falta sucedida a pelota viva debe tratarse como una falta a pelota muerta puesto que no es cometida por ningún jugador. El touchdown cuenta y las 15 yardas de penalización se aplican en el try o en el siguiente kickoff.
- IX. Segundo y 5 en la yarda A-45. El portador de la pelota A33 se queda solo y tiene una ruta sin oposición hacia la goal line. En la yarda 2 de B realiza de repente un brusco giro hacia la izquierda y trota a lo largo de la B-2 mientras jugadores del Equipo B empiezan a alcanzarlo. Entonces lleva la pelota dentro de la end zone. A33 a continuación corre hacia las gradas y empieza a chocar las manos con los fans. **APLICACIÓN:** No hay

anotación. A33 es cargado con dos faltas por conducta antideportiva, una a pelota viva y otra a pelota muerta. Se aplican ambas penalizaciones de 15 yardas y A33 es descalificado del partido. Primero y 10 para el Equipo A en la yarda 32 de B (Regla 9-2-6).

- X. Después de que el portador de la pelota es placado, A55 y B73 se enzarzan en una refriega de la cual los árbitros deben separarlos y lanzar pañuelos. Ambos jugadores son penalizados con faltas personales a pelota muerta. **APLICACION:** Faltas a pelota muerta compensadas. Cada jugador recibe una falta por conducta antideportiva que cuentan para las dos faltas que llevan a la descalificación automática.

Tácticas Desleales - ARTÍCULO 2

Decisión Aprobada 9-2-2

- I. Después de que la pelota sea declarada lista para jugarse, el Equipo A hace una formación con dos jugadores en una posición abierta a ambos lados del snapper y dos jugadores de línea al lado del snapper. No hay más de cuatro jugadores legalmente en el backfield. El Equipo A envía a dos sustitutos, los cuales se colocan en la línea de scrimmage al lado de los dos jugadores de línea abiertos en el lado del campo opuesto al de su banda de equipo. Esto deja al Equipo A con nueve jugadores en la línea de scrimmage y cuatro en el backfield todos colocados legalmente. Inmediatamente y antes del snap, los dos jugadores de línea más cercanos a su banda dejan el campo y no están en el momento del snap. Hay siete jugadores en la línea de scrimmage, cinco de los cuales son jugadores de línea con números entre el 50 y el 79. **APLICACIÓN:** Penalización - 15 yardas desde el punto previo. Esto es una sustitución simulada de un jugador para confundir al oponente.
- II. En cuarto down en la yarda 12 del Equipo B, A1 entra en el campo con una bota para chutar mientras sus 11 compañeros están en el huddle. A1 se arrodilla y mide la distancia desde la zona neutral hasta el punto de chut. Mientras sus compañeros abandonan el huddle, A1 deja el campo con la bota. El Equipo A hace rápidamente una jugada de carrera. **APLICACIÓN:** Falta del Equipo A. Penalización - 15 yardas desde el punto previo. No podrá haber una sustitución simulada de un jugador para confundir al oponente, y un jugador que se comunica se tiene que quedar en el juego a lo largo de un down.
- III. A1 deja el campo a lo largo de un down. El Equipo A hace un huddle con 10 jugadores. El sustituto A12 entra, y A2 simula dejar el campo pero se coloca cerca de la sideline para un pase "sorpresa". **APLICACIÓN:** Penalización - 15 yardas desde el punto previo. Esto es una sustitución simulada de un jugador para confundir al oponente.
- IV. Mientras un equipo está colocándose legalmente para intentar un field goal, el potencial holder del chut va hacia su área de equipo pidiendo una bota. Se lanza una bota dentro del campo, y el jugador, en movimiento hacia su área de equipo, se gira hacia la goal line. Se hace el snap de la pelota al jugador que está en la posición de chutador, quien lanza un pase al jugador que se ha girado hacia delante después de pedir una bota. **APLICACIÓN:** Penalización - 15 yardas desde el punto previo.
- V. El Equipo A se coloca en una formación de chut de scrimmage y se detiene por un segundo. Uno de los backs del equipo ofensivo grita a A40 y se mueve hacia él, el bloqueador del lado derecho, para sacarlo fuera del campo. En el momento del snap, A40 está en movimiento legal hacia su sideline. A40 se gira hacia adelante y se convierte

en un receptor de pase. **APLICACIÓN:** Penalización - 15 yardas desde el punto previo. Ésta es una táctica asociada con el procedimiento de sustitución para confundir al oponente.

SECCIÓN 3. Bloqueo, Uso de Manos y Brazos

Ayuda al Portador de la Pelota o Pasador - ARTÍCULO 2

Decisión Aprobada 9-3-2

- I. Intentando ganar yardas el portador de la pelota A44 es enlentecido por los jugadores defensivos que intentan placarlo. El back A22 (a) pone sus manos en las nalgas de A44 y le empuja hacia delante; (b) empuja la pila de compañeros que rodean a A44; (c) agarra el brazo de A44 y trata de empujarlo hacia delante para ganar yardas. **APLICACIÓN:** (a) y (b) Jugada legal. No es falta empujar al portador de la pelota o la pila. (c) Falta por ayudar al corredor. Penalización de 5 yardas con aplicación tres-y-uno. (Regla 9-3-2-b).

Uso de Manos y Brazos Por Parte del Equipo Ofensivo - ARTÍCULO 3

Decisión Aprobada 9-3-3

- I. A6 está avanzando la pelota. Durante la carrera A12 bloquea vigorosamente a B2 con un empujón rudo en la espalda y por encima de la cintura. **APLICACIÓN:** Bloqueo ilegal por la espalda. Penalización – 10 yardas.
- II. Un compañero del pasador o del portador de la pelota, mientras está cargando a través de la zona neutral, contacta con un oponente sin tener sus manos y brazos paralelos al suelo, o sus manos abiertas o cerradas pero sin que las palmas miren hacia el oponente. **APLICACIÓN:** Uso legal de las manos.
- III. Un compañero del pasador o portador de la pelota, detrás de la zona neutral, tiene sus brazos paralelos al suelo y contacta con un oponente por encima de los hombros. **APLICACIÓN:** Uso ilegal de manos. Penalización - 10 o 15 yardas por falta personal, aplicación desde el punto previo. Safety si la falta ocurre por detrás de la goal line del Equipo A.
- IV. Un compañero del pasador o portador de la pelota lanza un golpe con la mano(s) cerrada a un oponente por debajo de los hombros. **APLICACIÓN:** Falta personal. Penalización - 15 yardas. Aplicar desde el punto previo si la falta ocurre por detrás de la zona neutral. Safety si la falta ocurre por detrás de la goal line del Equipo A.
- V. Las manos de A2 contactan con el jugador del equipo defensivo B2 en un bloqueo legal. B2 se gira para evitar el bloqueo, con lo que las manos de A2 contactan la espalda de B2. **APLICACIÓN:** Bloqueo legal.
- VI. Las manos de A2 contactan la espalda del jugador del equipo defensivo B2 cuando éste se gira para evitar a A2. A2 mantiene sus manos en la espalda de B2 mientras éste avanza hacia el pasador. **APLICACIÓN:** Bloqueo legal.
- VII. Las manos de A2 contactan con el jugador del equipo defensivo B2 cuando éste se gira para evitar al bloqueador A2, entonces las manos de A2 contactan con la espalda de B2. Después de que las manos de A2 pierdan el contacto con B2, A2 avanza y empuja a B2 por la espalda. **APLICACIÓN:** Bloqueo ilegal en la espalda. Penalización - 10 yardas.

Aplicar desde el punto previo si la falta ocurre por detrás de la zona neutral (Regla 2-3-4). Safety si la falta ocurre por detrás de la goal line del Equipo A.

VIII. A1 en, delante o detrás de la zona neutral contacta con un oponente con una mano abierta o con las manos cerradas sin que las palmas miren hacia el oponente.

APLICACIÓN: Bloqueo legal.

IX. A12 recibe el snap y retrocede para pasar. El defensive end B95 pasa al tackle A12, que está todavía dentro de la caja de tackle. A75 empuja a B95 en la espalda por los números para evitar que consiga placar. El pase de A12 se completa para Touchdown.

APLICACIÓN: El Touchdown cuenta. No hay falta de A75. Dichas acciones que envuelven la protección de ppase mientras el pasador está dentro de la caja de tackles entran dentro del espíritu de la excepción de la Regla 9-3-3-c y por lo tanto son legales.

Uso de Manos o Brazos por parte de la Defensa - ARTÍCULO 4

Decisión Aprobada 9-3-4

I. Antes de que sea lanzado un pase legal hacia adelante, que cruza la zona neutral, el Equipo B agarra al receptor elegible A1, quien está más allá de la zona neutral.

APLICACIÓN: Falta del Equipo B, holding. Penalización - 10 yardas y primer down, aplicación desde el punto previo.

II. B50, en un intento por llegar al chutador, tira del jugador de línea A60 por los hombros y (a) suelta a A60 y sigue hacia el chutador; o (b) lo continúa agarrando.

APLICACIÓN: (a) Legal. (b) Holding. Penalización - 10 yardas, aplicación desde el punto previo.

SECCIÓN 4. Batear y Chutar

Batear una Pelota Suelta - ARTÍCULO 1

Decisión Aprobada 9-4-1

I. El Equipo A intenta un field goal desde la yarda 30 del Equipo B. Un jugador del Equipo B en la end zone salta por encima del larguero y batea la pelota en vuelo. La pelota va hacia la end zone donde es recuperada por el Equipo A. **APLICACIÓN:** Falta por batear la pelota en la end zone. El resultado de la jugada es touchdown.

II. El Equipo A intenta un field goal desde la yarda 30 del Equipo B. Un jugador del Equipo B en la end zone salta por encima del larguero y golpea la pelota en vuelo. La pelota cae dentro de la end zone y es recuperada por el Equipo B. **APLICACIÓN:** Falta por batear la pelota en la end zone. El resultado de la jugada es un touchback, safety si el Equipo A acepta la penalización.

III. El Equipo A intenta un field goal desde la yarda 30 del Equipo B. Un jugador del Equipo B en la end zone salta por encima del larguero y golpea la pelota en vuelo. La pelota cae dentro del campo de juego. **APLICACIÓN:** Falta por batear la pelota en la end zone. Durante una jugada normal el punto posterior al chut da un safety por la penalización. La pelota continúa viva, y el Equipo A puede escoger el resultado de la jugada. Si la recupera el Equipo A, no anota y acepta la penalización, o si la falta ocurre durante un periodo extra, la aplicación es en el punto previo.

IV. El Equipo A intenta una conversión en un try con un place kick. Un jugador del Equipo B en la end zone salta por encima del larguero y batea la pelota en vuelo. La pelota sale

fuera de límites por la end zone. **APLICACIÓN:** Falta por batear la pelota en la end zone. Penalización – media distancia desde el punto previo. Las reglas del punto posterior al chut no se aplican en un try (Regla 10-2-3).

- V. El Equipo A intenta una conversión en un try con un place kick. Un jugador del Equipo B en la end zone salta por encima del larguero y golpea la pelota en vuelo. La pelota va dentro de la end zone y es recuperada por el Equipo A. **APLICACIÓN:** Falta por batear la pelota en la end zone. El Equipo A puede declinar la penalización y anotar dos puntos.
- VI. El Equipo A intenta un field goal, y B23, en la end zone, salta por encima del larguero y atrapa la pelota. **APLICACIÓN:** Jugada legal.
- VII. Un fumble en el aire del Equipo A es bateado hacia adelante por B1, y la pelota sale fuera de límites por detrás de la goal line del Equipo A. **APLICACIÓN:** Safety. Batear un fumble en vuelo no es dar un nuevo impulso (Regla 8-7-2-b). Falta del Equipo B. Penalización – 10 yardas.
- VIII. Un pase hacia atrás en el aire del Equipo A es bateado por B1, y la pelota sale fuera de límites por detrás de la goal line del Equipo A. **APLICACIÓN:** Safety. Un pase puede ser bateado en cualquier dirección y la responsabilidad del impulso se carga al pase del Equipo A (Regla 8-5-1-a).
- IX. Un jugador del Equipo B hace un muff de un free kick en vuelo en su end zone. Mientras la pelota está suelta en la end zone, un jugador del Equipo B la batea haciendo que salga de la end zone. **APLICACIÓN:** El resultado de la jugada es un touchback. Falta del Equipo B por batear ilegalmente una pelota en la end zone. Penalización - 15 yardas desde el punto previo.
- X. Después de interceptar un pase legal hacia adelante del Equipo A en la yarda 20 del Equipo B, B1 hace un fumble en la yarda 38 del Equipo B y B2 da un golpe ilegal a la pelota suelta en la yarda 30. La pelota va hacia adelante y sale fuera de límites. **APLICACIÓN:** Falta del Equipo B. Penalización - 10 yardas desde el punto de la falta. Pelota para el Equipo B, primero y 10 en la yarda 20. No se incluye la pérdida de down dado que al Equipo B se le concede una nueva serie después de la aplicación de la penalización (Regla 5-1-1-e-1).
- XI. El Equipo A se prepara para realizar un kickoff. La pelota está sobre el tee y el Referee ya ha señalado que está lista para jugar. Cuando el chutador se acerca a la pelota ésta empieza a rodar fuera del tee, en el momento en el que el chutador inicia el movimiento para el chut. El chutador continúa y chuta la pelota mientras ésta rueda fuera o cerca del tee. **APLICACIÓN:** No hay falta. No es una violación de ninguna de las reglas 9-4-4 o 9-2-1-a-2-(a). Los árbitros deben detener la jugada e indicar a los equipos que se posicionen de nuevo para el kickoff. Si las condiciones climatológicas así lo indican el Equipo A deberá utilizar un holder para sostener la pelota en el tee.

Regla 10

Aplicación de las Penalizaciones

SECCIÓN 1. Penalizaciones Completadas

Compensación de Faltas - ARTÍCULO 4

Decisión Aprobada 10-1-4

- I. En un kickoff del Equipo A, el Equipo B comete una falta antes de que la pelota salga fuera de límites entre las goal lines sin que nadie la toque. **APLICACIÓN:** Faltas compensadas. El Equipo A volverá a chutar en el punto previo.
- II. En un kickoff del Equipo A desde su yarda 30, el Equipo B hace una falta después de que la pelota sale fuera de límites entre las goal lines sin que nadie la toque. **APLICACIÓN:** El Equipo B puede escoger la repetición del chut desde la yarda 40 del Equipo A. Si el Equipo B retiene la pelota, lo hará en su propia yarda 25 después de una penalización de 15 yardas desde su yarda 40, o 15 yardas por detrás del punto en el que la penalización de cinco yardas contra el Equipo A deje la pelota (Reglas 6-1-8 y 10-1-6).
- III. El Equipo A comete un movimiento ilegal justo en el snap. El pase hacia delante de A1 es interceptado por B1, quien avanza cinco yardas y es placado. El Equipo B cometió un clipping durante la carrera de B1. **APLICACIÓN:** Opción para el Equipo B, que podrá escoger compensación de faltas y repetición del down o declinar la compensación de faltas para retener la pelota tras completar la aplicación de su penalización. En última instancia el Equipo A puede aceptar la penalización por la falta de clipping del Equipo B.
- IV. A1 lanza un pase ilegal hacia delante y el Equipo B estaba invadiendo la zona neutral en el momento del snap. B23 intercepta el pase y B10 comete un clipping durante el retorno. **APLICACIÓN:** Las faltas se compensan entre sí y el down se repite. El Equipo B no puede declinar la compensación de faltas puesto que cometió una falta antes de tener posesión de la pelota.
- V. Un pase hacia adelante de A1 es interceptado por B1, quien avanza y hace un fumble. B2 recoge la pelota y la avanza cinco yardas más. El Equipo A hace una falta a lo largo o después del down, y el Equipo B hace una falta cuando B2 está avanzando o durante el fumble. **APLICACIÓN:** Si la falta del Equipo A era una falta a pelota viva, el Equipo B puede escoger la compensación de faltas y repetir el down o elegir la opción de retener la pelota con la aplicación de la falta cometida por su equipo. Si la falta del Equipo A era una falta a pelota muerta, el Equipo B tiene que retener la posesión de la pelota después de la aplicación de ambas penalizaciones.
- VI. El pase legal hacia delante del Equipo A es interceptado por B45, quien avanza varias yardas. Durante el retorno B23 comete un clipping y A78 bloquea a B45 tirando y retorciendo su máscara. **APLICACIÓN:** Puesto que el Equipo B no cometió faltas antes del cambio de posesión, puede declinar la compensación de faltas y retener la posesión tras la aplicación de la penalización por su clipping.

- VII. El Equipo A hace un punt y comete una violación por toque. B1 hace un clipping a lo largo de la carrera de retorno del punt, durante el cual se produce un fumble de B2. A1 recupera el fumble, y A2 hace una falta después de que la pelota esté muerta. **APLICACIÓN:** El Equipo A es el último equipo en tener la posesión y no ha hecho ninguna falta antes del cambio de posesión. Si el Equipo A no acepta la falta del Equipo B, el Equipo B tendrá la pelota en el punto de la violación, con la consiguiente opción de aceptación de la aplicación de la falta a pelota muerta del Equipo A. Si el Equipo A acepta la falta del Equipo B, la pelota será para el Equipo B después de la aplicación de la falta a pelota viva seguida por la de la falta a pelota muerta.
- VIII. A1 recibe el snap en su end zone. El Equipo B estaba en offside, y A1 pisaba la end line antes del snap y recibe la pelota estando fuera de límites. **APLICACIÓN:** Falta del Equipo A, fuera de límites en el momento del snap, se compensa con el offside del Equipo B, y se repite el down [*Nota:* Si el Equipo B no estuviera en offside, el Equipo B podría escoger la penalización por la falta del Equipo A o un safety (Regla 8-5-1-a)].

Faltas a Pelota Muerta - ARTÍCULO 5

Decisión Aprobada 10-1-5

- I. En cuarto y ocho yardas por ganar, el Equipo A gana cuatro yardas y la pelota es declarada muerta, después de esto B1 es sancionado por "piling on". **APLICACIÓN:** Falta personal del Equipo B. Penalización - 15 yardas desde el punto siguiente. Primero y 10 para el Equipo B (Regla 5-1-1-c). El reloj se iniciará en el snap.
- II. Tiene lugar una falta personal o una falta personal descalificante a lo largo de una acción después de un snap que se ha hecho antes de que la pelota sea declarada lista para jugarse. **APLICACIÓN:** Se tiene que hacer todo tipo de esfuerzo para evitar un snap prematuro y la acción resultante; pero si sucede tenemos una falta, y lo es entre downs. Si son del Equipo A, se aplicarán las dos faltas a pelota muerta. Si la segunda falta era del Equipo B, se aplicarán las dos faltas, con una probable ganancia de 10 yardas para el Equipo A. La falta del Equipo B daría como resultado un primer down automático.
- III. Segundo y goal en la yarda tres. El portador de la pelota A14 es abatido y la pelota muere en la yarda uno, y entonces B67 se tira encima de él. A14 se venga golpeando a B67. **APLICACIÓN:** Las penalizaciones se compensan dado que ninguna había sido completada. A14 está descalificado por pelear. Tercero y goal (Regla 10-1-1).

Faltas a Pelota Viva y a Pelota Muerta - ARTÍCULO 6

Decisión Aprobada 10-1-6

- I. El Equipo A realiza un punt y está ilegalmente en movimiento en el momento del snap. La pelota, no tocada, sale fuera de límites entre las goal lines, tras lo cual el Equipo B comete una falta personal. **APLICACIÓN:** Posibles opciones: (1) Si el Equipo B elige la repetición del down, el Equipo A será penalizado con 5 yardas desde el punto previo seguidas de una penalización de 15 yardas contra el Equipo B, incluyendo un primer down automático. (2) El Equipo B puede declinar la penalización por el movimiento ilegal y mantener la pelota, primero y 10 tras una penalización de 15 yardas desde el punto de fuera de límites. (3) El Equipo B podría aceptar la penalización de 5 yardas aplicadas en el punto de fuera de límites (Regla 6-3-13) seguido de la penalización de 15 yardas contra el Equipo B (7-1-3-b). En todos los casos el reloj se iniciará al snap (Regla 3-3-2-d-8).

- II. El portador de la pelota B17 estando en la yarda 11 del Equipo A se mofa del perseguidor A55 antes de anotar un touchdown en un pase interceptado. Tras que B17 cruce la goal line, es placado por A55 cinco yardas en el interior de la end zone. **APLICACIÓN:** Conducta antideportiva de B17 y falta de A55. Se aplican ambas penalizaciones. La penalización por la falta a pelota viva de B17 se aplica en la yarda 11 de A y la de la falta a pelota muerta de A55 se aplica en el punto siguiente. Primero y 10 para el Equipo B en la yarda 13 de A.
- III. B1 hace una falta a lo largo de un down antes de que B2 intercepte un pase legal hacia adelante. Después de que la pelota es declarada muerta, A2 se tira encima de un jugador ("piling on"). **APLICACIÓN:** El Equipo A mantiene la posesión de la pelota después de que el Equipo B sea penalizado. Entonces el Equipo A será penalizado por la falta a pelota muerta (Regla 5-2-3).
- IV. El Equipo B está en offside en el momento del snap en su yarda tres (no es un try), y el Equipo A lanza un pase legal hacia adelante dentro de la end zone del Equipo B. El Equipo B intercepta y corre 101 yardas hasta la end zone del Equipo A, después de lo cual el Equipo A hace un clipping. **APLICACIÓN:** Repetir el down poniendo el Equipo A la pelota en juego en la yarda 16½ del Equipo B.
- V. No han habido faltas cuando el Equipo B intercepta un pase legal hacia adelante del Equipo A. En la carrera de retorno, un jugador del Equipo B hace un clipping. Cuando la pelota se convierte en muerta, un jugador del Equipo A se tira encima de un contrario ("piling on"). **APLICACIÓN:** El Equipo B retiene la posesión de la pelota. Penalizar la falta por clipping del Equipo B, seguido de una penalización por la falta a pelota muerta del Equipo A. Las distancias se cancelarán a no ser que el punto de aplicación de una de ellas esté detrás de la yarda 30 y la aplicación sea hacia esa goal line.

SECCIÓN 2. Procedimientos de Aplicación

Puntos de Aplicación - ARTÍCULO 2

Decisión Aprobada 10-2-2

- I. Un kickoff no tocado por el Equipo B sale fuera de límites tras un toque ilegal del Equipo A. El Equipo A comete una falta personal o un holding durante el chut. **APLICACIÓN:** Es Equipo B tiene las siguientes opciones: puede hacer el snap de la pelota en el punto del toque ilegal; aceptar una penalización de 5, 10 ó 15 yardas desde el punto previo con el Equipo A volviendo a chutar; hacer el snap de la pelota 5, 10 ó 15 yardas más allá del punto en el que la pelota salió fuera de límites; o hacer el snap 30 yardas más allá de la línea de restricción del Equipo A.
- II. Un fumble o un pase hacia atrás del Equipo A queda suelto en la end zone del Equipo A, donde la pelota es chutada o bateada ilegalmente por el Equipo A. **APLICACIÓN:** Penalización – Safety (Regla 8-5-1-b).
- III. Un jugador del Equipo A hace un clipping en la end zone del Equipo B en un chut de scrimmage tocado por un jugador del Equipo B en el terreno de juego y cuando la pelota suelta es todavía un chut. **APLICACIÓN:** Penalización - 15 yardas. Aplicación o bien desde el punto previo (con el Equipo A reteniendo la posesión) o en el punto en el que la siguiente pelota muerta pertenezca al Equipo B.
- IV. Un punt del Equipo A desde su end zone es retornado hasta la yarda 30 del Equipo A. A23 hace un clipping a B35 en la end zone del Equipo A durante el retorno.

APLICACIÓN: Penalización - 15 yardas desde el punto básico, que es el final de la carrera (yarda 30 del Equipo A). Pelota para el Equipo B, primero y diez.

- V. Un punt del Equipo A desde su end zone es retornado hasta la yarda 30 del Equipo A. A23 hace un clipping a B35 en la end zone del Equipo A tras que la pelota se convierta en muerta en posesión del Equipo B. **APLICACIÓN:** Penalización - 15 yardas desde el punto siguiente. Pelota para el Equipo B, primero y diez.
- VI. Un punt del Equipo A desde su end zone no tocado por nadie sale fuera de límites por la yarda 40 del Equipo A. A2, en su end zone, hace un clipping al Equipo B antes de que la pelota sea chutada. **APLICACIÓN:** Penalización - Safety (Regla 9-1-2 Penalización) o el Equipo B puede hacer el snap de la pelota en la yarda 25 del Equipo A después de la aplicación de la penalización desde donde la pelota salió de límites.
- VII. El Equipo A hace el snap en su yarda uno, y el portador de la pelota A1 es abatido y la pelota muere en su yarda cinco. El Equipo B hace una falta personal en la end zone mientras la pelota está en juego. **APLICACIÓN:** Penalización - 15 yardas desde el punto básico (yarda cinco).
- VIII. A1, en su yarda 40, hace un punt desde detrás de la zona neutral. B1 hace un holding a A2 detrás de la zona neutral o dentro de las 3 primeras yardas más allá de la zona neutral después de que el chut cruce la zona neutral y antes de que sea tocado por el Equipo B. **APLICACIÓN:** Penalización - 10 yardas desde el punto previo. El Equipo A retiene la posesión.
- IX. Durante la carrera de A1, B25 comete una falta 10 yardas más allá de la zona neutral. Tras avanzar 30 yardas, A1 hace un fumble y la pelota es recuperada por B48, que la lleva hasta cruzar la goal line del Equipo A. **APLICACIÓN:** Penalizar al Equipo B desde el punto básico, que es el punto del fumble. El Equipo A retiene la posesión de la pelota (Regla 5-2-3).
- X. Primero y 10 en la yarda 30 del Equipo A. A1 avanza la pelota hasta la 40 de B, donde es abatido. Durante la carrera B1 hace un clipping en la yarda 45 del Equipo A. **APLICACIÓN:** Penalización - 15 yardas. Primero y 10 en la yarda 25 de B.
- XI. Primero y 10 en la yarda 40 del Equipo A. A1 alcanza hasta la yarda 40 de B, donde hace un fumble. Durante la carrera de A1 o durante el fumble B2 cometió una falta personal en la yarda 50. B1 recupera y retorna la pelota cruzando la goal line del Equipo A. **APLICACIÓN:** Penalización - 15 yardas desde el punto básico, que es el final de la carrera relacionada con la falta (yarda 40 del Equipo B) y primer down para el Equipo A.
- XII. Durante el retorno de un chut de scrimmage B40 bloquea a A80 en la espalda por encima de la cintura en la yarda 25 del Equipo B. El portador de la pelota del Equipo B es abatido con posesión de la pelota en la yarda 40 del Equipo B. **APLICACIÓN:** Falta del Equipo B, bloqueo ilegal en la espalda. Penalización - 10 yardas desde el punto de la falta. Pelota para el Equipo B, primero y 10, desde su yarda 15.
- XIII. El Equipo B intercepta un pase legal hacia adelante, y el jugador que lanzó el pase recibe una falta durante el retorno. **APLICACIÓN:** Pelota para el Equipo B, primero y 10, tras la aplicación de la penalización (Reglas 2-27-5, 5-2-4 y 9-1-2).
- XIV. B1 intercepta un pase legal hacia adelante (no un try) profundo en su end zone y avanza pero no sale de la end zone, donde es abatido. A lo largo de la carrera, B2

hace un clipping a A1 en (a) la yarda 25 de A; (b) en la yarda 14 de A; (c) en la end zone. **APLICACIÓN:** El punto básico es la yarda 20 del Equipo B. (a) Primero y 10 en la yarda 1 de B. (b) Primero y 10 en la yarda 7 de B. (c) Safety. (Reglas 8-5-1-b, 8-6-1 y 10-2-2-d-2-a).

- XV. B17 intercepta un pase legal hacia adelante (no un try) profundo en su end zone y, cuando intenta salir fuera de la end zone con la pelota, A19 hace un clipping en la end zone. Después de la falta y antes de que B17 abandone la end zone, B17 hace un fumble y la pelota es recuperada por A26 en la yarda dos. **APLICACIÓN:** Penalización – 15 yardas desde la goal line. Pelota para el Equipo B, primero y 10 en su yarda 15 (Regla 10-2-2-d-2-c).
- XVI. Después de un safety, el Equipo A hace un punt en su yarda 20. La pelota sale fuera de límites sin ser tocada por el Equipo B. **APLICACIÓN:** El capitán del Equipo B tiene la opción de que el Equipo A vuelva a chutar desde la yarda 15 o poner la pelota en juego en la yarda 50 o en el punto interior a la altura del punto por donde ha salido la pelota.

Aplicación del Punto Posterior al Chut de Scrimmage - ARTÍCULO 3

Decisión Aprobada 10-2-3

- I. Uno de los dos equipos hace una falta durante un chut de scrimmage después de que la pelota haya sido tocada más allá de la zona neutral. La falta se produce a más de tres yardas por delante de la zona neutral, y el Equipo A no tiene la posesión cuando el down acaba. **APLICACIÓN:** Para faltas del Equipo B, aplicación según el Principio Tres-Y-Uno con el punto posterior al chut de scrimmage como punto básico (Regla 2-25-11). Pelota para el Equipo B, primero y 10. Para faltas del Equipo A, la aplicación de la penalización o bien desde el punto previo o desde el punto en el que la siguiente pelota muerta pertenezca al Equipo B (Regla 6-3-13).
- II. El punt del Equipo A es bloqueado, cruza la zona neutral y es tocado por el Equipo B más allá de la zona neutral. Rebota volviendo detrás de la zona neutral antes de que ocurra un clipping o un holding del Equipo B. La pelota está libre en el momento de la falta. **APLICACIÓN:** Si el holding o el clipping ocurren a más de tres yardas por delante de la zona neutral, y el Equipo B tiene la posesión de la pelota cuando el down acaba y se acepta la falta, la aplicación será desde el punto donde acaba el chut de scrimmage. El Equipo B tendrá la pelota, primero y 10. Si la falta ocurre a menos de tres yardas por delante de la zona neutral, el Equipo A retiene la pelota después de la aplicación de la penalización desde el punto previo.
- III. El punt del Equipo A es bloqueado detrás de la zona neutral antes de que el Equipo B haga un clipping o un holding más allá de la zona neutral. La pelota nunca ha cruzado la zona neutral a lo largo de la jugada. **APLICACIÓN:** La Regla 10-2- 3 se aplica sólo en los chuts de scrimmage que cruzan la zona neutral. El Equipo A retiene la posesión después de la aplicación de la penalización desde el punto previo.
- IV. El snap de un intento anotado de field goal del Equipo A se hace desde la yarda 30 del Equipo B, y a lo largo del chut un jugador del Equipo B hace una falta en la yarda 20. **APLICACIÓN:** El Equipo A puede declinar la penalización y aceptar la anotación o declinar la anotación para que el Equipo B sea penalizado en el punto previo (Regla 10-2-3).

- V. El snap de un intento de field goal no anotado, y no tocado, del Equipo A se hace desde la yarda 30 del Equipo B. A lo largo del chut un jugador del Equipo B hace una falta en la yarda 15. **APLICACIÓN:** Pelota para el Equipo B. El punto donde acaba el chut está en la yarda 30 y la aplicación es desde la yarda 15, el punto de la falta, sin repetición posible (Reglas 2-25-11 y 8-4-2-b).
- VI. El punt del Equipo A cruza la zona neutral. Durante el chut, B79 sujeta a A55 un yard por delante de la zona neutral. B44 atrapa el chut en la yarda 25 de B y la retorna a la yarda 40 de B donde es placado. **APLICACIÓN:** La falta de B79 esta cubierta por la aplicación del punto posterior de chut de scrimmage. La penalización de 10 yardas se aplica al final del chut, yarda 25 de B. Primero y 10 para el Equipo B en la yarda 15 de B.
- VII. El equipo A hace un snap en la yarda 35 de A en cuarto y siete. Justo después del snap el línea B7 sujeta al guard A66 y lo empuja a un lado, permitiendo al linebacker 43 atacar el hueco para bloquear el chut. B44 atrapa el chut en la yarda 25 de B y retorna a la yarda 40 de B donde es placado. **APLICACIÓN:** La falta por holding de B77 no está cubierta por la aplicación del punto posterior de chut de scrimmage ya que es previa al chut. La penalización de 10 yardas se aplica desde el punto previo. La penalización otorga al Equipo A primer down en la yarda 45 de A.

**Faltas Durante o Después de un Touchdown, Field Goal o Try - ARTÍCULO 5
Decisión Aprobada 10-2-5**

Faltas durante un touchdown o un field goal del Equipo A:

- I. Durante una carrera de touchdown el Equipo B comete un clipping en el terreno de juego o en la end zone. **APLICACIÓN:** El Equipo A tiene la opción de que la penalización se aplique en el try o en el siguiente kickoff (Regla 10-2-5-a-1).
- II. El Equipo B comete una falta personal a lo largo de un down en el que el Equipo A anota un touchdown, y entonces el Equipo A hace una falta después de la anotación y antes de la señal de pelota lista en el try. **APLICACIÓN:** Conceder la anotación. El Equipo A tiene la opción de penalizar al Equipo B en el try o en el siguiente kickoff. El Equipo B entonces tiene también la posibilidad de penalizar al equipo A en el try o en el siguiente kickoff. Las yardas penalizadas por faltas a pelota viva y a pelota muerta pueden compensarse entre sí (Regla 10-2-5).
- III. El Equipo B hace un holding a lo largo de una carrera de touchdown del Equipo A. El Equipo A hace una falta después de la anotación. **APLICACIÓN:** Conceder la anotación. La penalización del Equipo B se declina por regla. El Equipo B tiene la opción de penalizar al Equipo A en el try o en el siguiente kickoff. (Regla 10-2-5-c).
- IV. Un jugador del Equipo B golpea a un oponente a lo largo o después de una carrera de touchdown del Equipo A. El Equipo B está en fuera de juego en la anotación del try. **APLICACIÓN:** Conceder el touchdown. Descalificar al jugador del Equipo B por pelea. El Equipo A tiene la opción de penalizar al Equipo B en el try o en el siguiente kickoff. Después de un try anotado, el Equipo A tiene la opción de repetir el try con la aplicación de la penalización en el try (Regla 10-2-5 y 8-3-5).
- V. El Equipo B comete una rudeza contra el pasador a lo largo de una jugada de pase que acaba en touchdown. **APLICACIÓN:** Conceder el touchdown. El Equipo A tiene la opción de penalizar al Equipo B en el try o en el siguiente kickoff.
- VI. El Equipo B está en offside en un down en el que se anota un field goal. **APLICACIÓN:** El Equipo A tiene la opción de declinar el field goal con la aplicación de la penalización desde el punto previo o aceptar los puntos.

Faltas después de un touchdown del Equipo A:

- VII. El Equipo A hace una falta después de anotar un touchdown, y el Equipo B hace una falta en la anotación del try. **APLICACIÓN:** Conceder el touchdown. El Equipo B tiene la opción de penalizar al Equipo A en el try o en el siguiente kickoff. El equipo A tiene la posibilidad de penalizar al equipo B en la repetición del try. Las faltas personales del Equipo B pueden ser aplicadas en el siguiente kickoff o punto siguiente en períodos extra. Las yardas aplicadas en el siguiente kickoff pueden compensarse entre sí.
- VIII. El Equipo A hace una falta después de que anotase un touchdown, y el Equipo B hace una falta después de la anotación del try. **APLICACIÓN:** Conceder la anotación. El Equipo B tiene la opción de penalizar al Equipo A en el try o en el siguiente kickoff. Por la falta después del try, el Equipo B es penalizado en el kickoff o en el punto siguiente en periodos extra.

Faltas a lo largo de un try donde no hay cambio de posesión (no incluye las faltas a pelota viva que se aplican como faltas a pelota muerta o faltas con pérdida de down):

- IX. El Equipo B hace una falta en un try que no es anotado. **APLICACIÓN:** El Equipo B es penalizado, y se repite el try. Las jugadas de try están exentas de la aplicación del punto posterior al chut de scrummage (Regla 10-2-3).
- X. El Equipo B hace una falta en la anotación de un try. **APLICACIÓN:** Repetir el down después de la aplicación o la penalización se declina por regla. Las faltas personales pueden ser aplicadas en el siguiente kickoff o punto siguiente en períodos extra (Regla 8-3-3-b-1).
- XI. A lo largo de la anotación de un try de chut desde la yarda tres, el Equipo B está en offside. Después de que la pelota esté muerta, el Equipo B hace una falta personal. **APLICACIÓN:** El Equipo A tiene la opción de repetir el try, con ambas penalizaciones contra el Equipo B aplicadas antes del snap (Regla 10-1-6). Si el Equipo A declina la penalización por el offside y acepta el punto, la penalización por la falta a pelota muerta del Equipo B se aplica en el kickoff o en el punto siguiente en periodos extra.
- XII. A lo largo de un try de chut que no es anotado desde la yarda tres, el Equipo A hace una falta por movimiento ilegal. Después de que la pelota se convierte en muerta, el Equipo B hace una falta. **APLICACIÓN:** El Equipo B obviamente declinará la penalización por la falta del Equipo A. El Equipo B es penalizado en el kickoff o en el siguiente punto en periodos extra.

Faltas después de un try y antes del siguiente kickoff:

- XIII. Un equipo hace una falta. **APLICACIÓN:** Aplicar la penalización en el kickoff a no ser que el try fuera el último down del partido.
- XIV. Ambos equipos hacen una falta antes de que cualquier falta haya sido completada. **APLICACIÓN:** Las faltas se compensan.
- XV. Se acepta la penalización por una falta del Equipo B después de la anotación de un try y se aplicará en el free kick; entonces:
1. El Equipo A hace una falta después del try. **APLICACIÓN:** Penalizar las faltas en por el orden en que ocurrieron en el siguiente kickoff o en el punto siguiente en periodos extra.
 2. El Equipo B hace una falta después del try. **APLICACIÓN:** Penalizar las dos faltas del Equipo B por el orden en que ocurrieron en el siguiente kickoff o en el punto siguiente en periodos extra.
 3. Ambos equipos hacen una falta antes de que cualquier falta haya sido completada. **APLICACIÓN:** Estas faltas se compensan. La falta original del Equipo B se aplica en el kickoff o en el punto siguiente en periodos extra.

Índice de las Reglas

	Regla	Secc	Pág		Regla	Secc	Pág
0-9				Definición	2	3	28
9-yardas, marcas	2	11	34	Prohibición	9	3	105
A				C			
Anuncios	1	2	16	Cadena y marcador de downs			
	1	2	17	Marcador en el suelo	1	2	18
	1	2	18	Indicador	1	2	18
Anotaciones, solo el referee				Camiseta	1	4	21
puede autorizarlas	11	2	114	Campo			
Anotaciones, valor				Dimensiones	1	2	15
Field goal	8	1	89	Marcaje	1	2	16
Safety	8	1	89	Superficie	1	2	19
Touchdown	8	1	89	Campo, áreas			
Try	8	1	89	End zones	2	31	45
Apilarse (piling on)	9	1	98	Campo, el	2	31	45
Aplicación de Reglas	2	1	27	Campo de juego	2	31	45
Árbitros				Recinto de juego	2	31	45
Señales	--	--	120	Superficie de juego	2	31	45
Responsabilidades y				Campo de juego	2	31	45
jurisdicción	11	1	114	Campo, equipamiento prohibido			
Cuatro mínimo	11	1	114	1	4	25
Área de entrenadores	1	2	16	Capitanes (de equipo)	1	1	14
Área de equipo	1	2	16	Cargar contra un contrario ...	9	1	99
Atrapar	2	2	29	Certificación entrenadores....	1	4	25
Atrás (hacia), definición	2	8	32	Chop Block			
Avance deliberado				Definición	2	3	28
Definición	2	5	30	Prohibición	9	1	99
Prohibición	3	4	58	Chut, definición	2	15	35
Avanzar, definición	2	8	32	Chut de retorno	2	15	36
B				Chut, legal e ilegal	2	15	35
Back (jugador)	2	27	42	Chutador	2	27	42
Batting				Chutando a un jugador	9	1	95
Pase hacia atrás	9	4	108	Chutando ilegalmente la			
Pelota en posesión	9	4	108	pelota	9	4	109
Definición	2	10	33	Clipping			
Pelota suelta	9	4	108	Definición	2	4	30
Bloquear	2	3	28	Prohibición	9	1	97
	9	3	105	Coach's conference	3	3	54
Bloquear chut de scrimmage	2	10	33	Código Ético del Football	--	--	10
Bloqueo por debajo cintura ...	9	1	97	Contacto continuo en casco..	9	1	100
Definición	2	3	28	Colores contrastantes	1	4	21
Bloqueo por la espalda				Conducta de jugadores y			
				otros	9	--	95
				Corredor	2	27	43
				Cruzar piernas con snapper..	7	1	81

D

Declinar penalización	10	1	110
Definiciones	2	1	27
Dentro de límites, personas			
Prohibición	9	2	102
Descansos			
Entre mitades	3	2	49
Entre periodos	3	2	49
Desconcertar oponentes	7	1	82
Desempate, sistema	3	1	48
Dispositivos de reloj			
Del partido	2	29	44
De 25 segundos	2	29	44
Dispositivos de señales,			
Prohibición	1	4	25
Distancia a ganar	5	1	66
Down			
Definición	2	6	31
Cuando acaba	2	6	31
Cuando se inicia	2	6	31
Downs, continuidad	5	1	67
Drop kick	2	15	35

E

Elección de pelota	1	3	20
Elegible para atrapar			
Pase hacia atrás	7	2	83
Free kick	6	1	71
Fumble	7	2	83
Pase legal	7	3	85
Chut de scrimage	6	3	73
En la duda, reglas	--	--	118
Encroachment	2	18	37
End lines	2	31	45
End zones	2	31	45
Entrelazado, bloqueo	9	3	105
Equipamiento, jugador			
Colores contrastantes	1	4	21
Aplicación	1	4	24
Ilegal	1	4	24
Equipo A; Equipo B	2	27	41
Equipo ofensivo			
Definición	2	27	42
Requerimientos	7	1	79
Equipo defensivo			
Definición	2	27	42
Requerimientos	7	1	81
Equipo ganador	1	1	14

Entrega de pelota adelantada

Por detrás de la línea	7	1	82
Delante de la línea	7	1	82
Definición	2	12	34
Descalificado, jugador	2	27	43
Extensión de un partido	3	2	50

F

Face mask (máscara facial)

Agarrando de	9	1	100
Golpeando en	9	1	95
Fair catch	6	5	77
Definición	2	7	31
Señales	2	7	32
Falsa salida	7	1	81
Faltas, definición	2	9	32
Del mismo equipo	10	1	110
Offsetting	10	1	110
Cuándo penalizan	10	1	110
Cuándo se informan	10	1	110
Faltas descalificantes	9	1	95
Faltas entre downs	5	2	68
Faltas personales	9	1	95
Faltas sin contacto	9	2	101
Fax, aparatos	1	4	25
Field goal			
Definición	2	15	36
Siguiente jugada	8	4	92
Anotación, valor	8	1	89
Fallado	8	4	92
Cuando se anota	8	4	92
Formación de free kick	6	1	70
Formación de scrimage	7	1	80
Free kicks			
Pelota parada	6	1	71
Más allá de la goal line	6	1	72
Definición	2	15	35
Toque forzado	6	1	71
Formación de	6	1	70
Toque ilegal	6	1	71
Fuera de límites	6	2	73
Líneas de restricción	6	1	70
Dónde se chuta	6	1	70
Quién puede recuperar	6	1	71
Fuera de límites			
Pelota	4	2	64
Punto más avanzado	4	2	64
Pelota controlada	4	2	64
Jugador	4	2	64
Fuera de límites, líneas	2	11	34

Fuera de límites, punto	2	25	40
Fumble			
Definición	2	10	33
Fuera de límites	7	2	83
Recuperado en tierra	7	2	83
Quién puede recuperar	7	2	83

G

Goal line, elección	3	1	47
Goal lines, definición			
Definición	2	11	33
Localización	1	1	14
Golpear con			
Pies o pierna	9	1	95
Piernas entrelazadas o codos	9	1	95
De lado, por detrás, talón o mano	9	1	95
Golpear con el puño	9	1	95

H

Hash marks	2	11	34
Helping runner	9	3	104
Holder	2	27	42
Holding			
De la defensa	9	3	107
Del equipo ofensivo	9	3	105
Huddle	2	13	34
Hurdling	2	14	35

I

Impulso	8	7	94
Intercepción	2	2	29
Interferencia			
Ruido excesivo	3	3	55
En la zona neutral	7	1	82
Con la pelota	7	1	82
Con la oportunidad de atrapar un chut	6	4	76
Con un pase	7	3	86
Interferencia ilegal	9	1	101

J

Juego, descripción	1	1	14
Jugada, clasificación			
Field goal	2	30	45
Pase hacia delante	2	30	44

Free kick	2	30	45
De carrera	2	30	45
Chut de scrimmage	2	30	45
Jugador			
Definición	2	27	42
Substituido	2	27	43
Vacante	2	27	43
Jugadores, por posición	1	4	20

K

Kickoff	2	15	36
---------------	---	----	----

L

Línea a ganar	5	1	66
Indicador	1	2	18
Línea de yardas, definición ...	2	11	34
Línea, jugador en la			
Definición	2	27	42
Interior	2	27	42
Líneas de restricción	2	11	33
	6	1	70
Líneas interiores (hash mark)	2	11	34
Líneas límites	1	2	16
Lista para jugar			
La pelota está	2	2	28
25-segundos, reloj	3	2	50
Lenguaje, uso del	9	2	101

M

Manos y brazos, uso de			
Cuando la pelota está en posesión	9	3	105
Marcadores	1	2	18
Marco (del cuerpo)	2	3	28
Más allá, definición	2	8	32
Máximo avance, pelota	4	2	64
Máximo avance	2	8	32
	5	1	67
Medir el máximo avance	5	1	67
Movimiento ilegal	7	1	81
Muff	2	10	33

N

Numeración, jugadores	1	4	20
Número de jugadores	1	1	14

O

Obstáculos en el campo	1	2	18
Ocultación de la pelota	9	2	103
Offside	2	18	37
Oscuridad	3	2	49

P

Participación ilegal

Free kick	6	1	71
Pase hacia delante	7	3	85
Pasador	2	27	42
Pase atrapable	2	19	38
Pase completo	7	3	85
Pase hacia atrás			
Definición	2	19	37
Fuera de límites	7	2	83
Pase hacia delante			
Atrapable	2	19	38
Completado	7	3	85
Cruza la zona neutral	2	19	38
Definición	2	19	37
Elegibilidad recuperada	7	3	85
Elegibles, receptores	7	3	85
En el suelo	7	3	84
Ilegal	7	3	84
Contacto ilegal	7	3	86
Tocado ilegalmente	7	3	88
Incompleto	7	3	85
Inelegibles, receptores	7	3	85
Inelegibles, downfield	7	3	88
Interferencia	7	3	87
Legal	7	3	84
Contacto si es inatrapable	9	1	98
Pase ilegal	7	3	84
Pase incompleto	7	3	85
Pase legal hacia delante	7	3	84
Pases, definición	2	19	37

Peleando

Definición	2	32	46
Penalización	9	5	109

Pelota

Cambio de pelota	1	3	20
Secándola	1	3	19
Marcándola	1	3	20
Devolver a un árbitro	9	2	102
Especificaciones	1	3	19
Color	1	3	19

Pelota en juego, poner

Tras un field goal	8	4	92
Tras una falta	3	2	50

Tras un touchback	8	6	94
Tras un touchdown	8	3	90
Tras un try	8	3	92
Tras un intento de field goal no transformado ..	8	4	92
Antes de pelota lista	4	1	64
Definición	4	1	62
Pelota suelta	2	2	27
Planeada	7	1	82
Pelota muerta			
Se convierte en viva	4	1	62
Declarada muerta	4	1	62
Definición	2	2	27
Pelota viva	2	2	27
Pelota viva, cuándo se vuelve muerta	4	1	62
Penalización			
Completada	10	1	110
Declinada	10	1	110
Definición	2	20	38
Aplicación	10	2	111
Resumen de	--	--	115
Pérdida de down	2	16	36
Periodos			
Extra	3	1	48
Cómo comienzan	3	1	48
Personas sujetas a reglas	1	1	15
Pertenece a, definición	2	2	29
Placar	2	26	41
Place kick	2	15	35
Por detrás, definición	2	8	32
Portería, definición	1	2	17
Posesión de la pelota	2	2	29
Posesión tras penalización ...	5	2	67
Punto donde acaba el chut ..	2	25	41
Puntapié (punt)	2	15	35
Punto básico	2	25	41
Punto de aplicación	2	25	40
Punto de falta	2	25	40
Punto de pelota muerta	2	25	40
Punto donde acaba el chut...	2	25	41
Punto donde acaba la carrera	2	25	40
Punto interior	2	25	40
Punto previo	2	25	40
Punto siguiente	2	25	40
Puntos	2	25	39
Puntos de Énfasis	--	--	8
Pylons	1	2	17

R

Recuperada, definición 2 2 29
 Regulación de penalizaciones, definición 2 20 38
 Reloj, cuando se inicia 3 2 52
 Reloj, cuando se para 3 2 54
 Reloj del partido 3 2 50
 Resumen de Penalizaciones . -- -- 115
 Retraso de juego 3 4 58
 Retraso de una mitad 3 4 58
 Rodilla, golpear con 9 1 95
 Rodilla por delante, entrando al contacto con . 9 1 95
 Roughing or running into the kicker or holder 9 1 100
 Rudeza contra el pasador 9 1 100
 Ruido excesivo 3 3 54

S

Sangrante, jugador 3 3 55
 Safety
 Definición 8 5 93
 Impulso inicial 8 7 94
 Siguiete jugada 8 5 93
 Responsabilidad 8 7 93
 Anotación, valor 8 1 89
 Scrimmage
 Definición 2 21 38
 Formación 7 1 80
 Cómo empieza 7 1 79
 No fuera de las líneas interiores 7 1 79
 Chut de scrimmage
 Bateo tras la goal line 6 3 75
 Tras la goal line 6 3 75
 Tras la zona neutral 6 3 73
 Delante la zona neutral 6 3 74
 Bloqueado 2 10 33
 Atrapado o recuperado 6 3 74
 Definición 2 15 36
 Toque forzado 6 3 74
 Formación de 2 15 36
 Tocado ilegalmente 6 3 74
 Chut legal o ilegal 6 3 75
 Fuera de límites 6 3 75
 Scrimmage, línea de 2 21 38
 Señales arbitrales -- -- 120
 Series de downs
 Continuidad de downs 5 1 67

 Cuándo se concede 5 1 66
 Shift, 1 segundo de pausa ... 7 1 81
 Shift, definición 2 22 39
 Sidelines, anchura máxima .. 1 2 15
 Simultáneamente, atrapar o recuperar 2 2 30
 Snap
 Definición 2 23 39
 Quién puede recibir 7 1 80
 Snapper 2 27 43
 Snapper, posición 7 1 80
 Sorteo inicial 3 1 47
 Spearing 2 24 100
 Penalización 9 1 100
 Sujeto a reglas 1 1 15
 Substituto, definición 2 27 43
 Substituciones
 Legales 3 5 60
 Procedimientos 3 5 60
 Restricciones 3 5 60
 Supervisión del partido 1 1 14
 Suspensión de jugada 4 1 64
 Suspensión del partido 3 3 54

T

Tabaco, uso de 1 4 26
 Tácticas desleales con el reloj 3 4 59
 Tee 2 15 35
 Teléfonos, entrenadores 1 4 26
 Tiempo de juego
 Ajustes 3 2 49
 Extendido 3 2 50
 Del partido 3 2 49
 Cómo medirlo 3 2 50
 Duración acortada 3 2 49
 Tiempo muerto cargado
 Longitud 3 3 56
 Debe ser concedido 3 3 54
 Aviso al entrenador 3 3 57
 Límite 1 minuto ½ 3 3 56
 30 segundos 3 3 56
 Aviso de 30 segundos 3 3 57
 Tiempo muerto intencional... 3 3 54
 Tiempo muerto por lesión ... 3 3 55
 Tiempos muertos
 Cargado a un equipo 3 3 54
 Lesiones 3 3 55
 Extensión 3 3 56
 Limitaciones (número) 3 3 54

Aviso al entrenador	3	3	57
De jugadores	3	3	54
Del referee	3	3	54
Por una violación	3	3	56
Cuándo se declara	3	3	54
Toque, definición	2	10	33
Touchback			
Definición	8	6	93
Impulso inicial	8	7	94
Siguiete jugada	8	6	94
Responsabilidad	8	7	94
Touchdown			
Definición	8	2	89
Siguiete jugada	8	3	90
Anotación, valor	8	1	89
Tripping (zancadilla)	2	28	44
Penalización	9	1	95
Try			
Definición	8	3	90
Siguiete jugada	8	3	92
Repeticiones	8	3	90
Anotación, valor	8	1	89
25-segundos, cuenta	4	1	64

U

Uso ilegal de manos y brazos			
Cuando la pelota está en posesión	9	3	105

V

Violación, definición	2	9	32
-----------------------------	---	---	----

Z

Zona neutral	2	17	36
--------------------	---	----	----

